



**BADAN PEMERIKSA KEUANGAN  
REPUBLIK INDONESIA**

**LAPORAN KEUANGAN  
SATUAN KERJA BPK PERWAKILAN PROVINSI BANTEN  
004 01 2901 890608**



**Untuk Periode Yang Berakhir  
31 Desember 2021 *Audited***

**Jalan Palka No. 1 Palima, Serang, Banten  
Telp (0254) 250025 Fax (0254) 250037**

## KATA PENGANTAR

Sebagaimana diamanatkan Undang-Undang Nomor 17 Tahun 2003 tentang Keuangan Negara, dan Undang-Undang Nomor 9 Tahun 2020 tentang Anggaran Pendapatan dan Belanja Negara Tahun Anggaran 2021, Menteri/Pimpinan Lembaga sebagai Pengguna Anggaran/Barang mempunyai tugas antara lain menyusun dan menyampaikan laporan keuangan Kementerian Negara/Lembaga yang dipimpinnya.

Satuan Kerja BPK Perwakilan Provinsi Banten adalah entitas akuntansi dari Badan Pemeriksa Keuangan Republik Indonesia yang berkewajiban menyelenggarakan akuntansi dan laporan pertanggungjawaban atas pelaksanaan Anggaran Pendapatan dan Belanja Negara dengan menyusun laporan keuangan berupa Laporan Realisasi Anggaran, Neraca, Laporan Operasional, Laporan Perubahan Ekuitas dan Catatan atas Laporan Keuangan.

Penyusunan Laporan Keuangan Satuan Kerja BPK Perwakilan Provinsi Banten untuk periode yang berakhir tanggal 31 Desember 2021 *Audited* mengacu pada Peraturan Pemerintah Nomor 71 Tahun 2010 tentang Standar Akuntansi Pemerintahan. Laporan Keuangan ini telah disusun dan disajikan dengan basis akrual sehingga akan mampu menyajikan informasi keuangan yang transparan, akurat dan akuntabel.

Dalam proses penyusunan Laporan Keuangan ini terdapat keadaan tertentu darurat wabah covid-19. Keadaan tersebut membuat penyesuaian mekanisme sistem kerja dengan bekerja dari rumah, meminimalkan pertemuan fisik, penerapan protokol kesehatan dan pembatasan sosial berskala besar. Namun berbagai upaya alternatif telah dilakukan dengan bantuan teknologi informasi dan komunikasi, sehingga laporan keuangan dapat disajikan tetap waktu.

Laporan Keuangan ini diharapkan dapat memberikan informasi yang berguna kepada para pengguna laporan khususnya sebagai sarana untuk meningkatkan akuntabilitas/pertanggungjawaban dan transparansi pengelolaan keuangan negara pada BPK Perwakilan Provinsi Banten. Disamping itu, laporan keuangan ini juga dimaksudkan untuk memberikan informasi kepada manajemen dalam pengambilan keputusan dalam usaha untuk mewujudkan tata kelola pemerintahan yang baik (*good governance*).

Serang, 25 April 2022  
Kepala Perwakilan BPK Provinsi Banten



Novie Irawati Herni Purnama  
NIP 197511131995022001

## DAFTAR ISI

	Halaman
Kata Pengantar	i
Daftar Isi	ii
Daftar Tabel	iii
Pernyataan Tanggung Jawab	vi
Ringkasan	1
I. Laporan Realisasi Anggaran	1
II. Neraca	1
III. Laporan Operasional	2
IV. Laporan Perubahan Ekuitas	2
V. Catatan atas Laporan Keuangan	2
A. Penjelasan Umum	7
A. 1. Dasar Hukum	7
A. 2. Profil dan Kebijakan Teknis BPK RI Satuan Kerja BPK Perwakilan Provinsi Banten	9
A. 3. Pendekatan Penyusunan Laporan Keuangan	15
A. 4. Basis Akuntansi	15
A. 5. Dasar Pengukuran	16
A. 6. Kebijakan Akuntansi	16
B. Penjelasan atas Pos-Pos Laporan Realisasi Anggaran	31
B. 1. Penjelasan Umum Laporan Realisasi Anggaran	31
B. 2. Penjelasan Per Pos Laporan Realisasi Anggaran	32
C. Penjelasan atas Pos-Pos Neraca	42
C. 1. Penjelasan Umum Neraca	42
C. 2. Penjelasan Per Pos Neraca	42
D. Penjelasan atas Pos-pos Laporan Operasional	60
D. 1. Penjelasan Umum Laporan Operasional	60
D. 2. Penjelasan Per Pos Laporan Operasional	60
E. Penjelasan atas Pos-pos Laporan Perubahan Ekuitas	67
E. 1. Penjelasan Umum Laporan Perubahan Ekuitas	67
E. 2. Penjelasan Per Pos Laporan Perubahan Ekuitas	67
F. Pengungkapan Penting Lainnya	73
F. 1. Kejadian-Kejadian Penting Setelah Tanggal Neraca	73
F. 2. Pengungkapan Lain-lain	73
F. 3. Rekening Pemerintah	73
F. 4. Tindak Lanjut Temuan Pemeriksaan oleh KAP	73
VI. Lampiran A.1 dan A.2 serta Lampiran 1 – 34	

## DAFTAR TABEL

		Halaman
Tabel 1	Penggolongan Kualitas Piutang	21
Tabel 2	Penggolongan Masa Manfaat Aset	27
Tabel 3	Anggaran dan Realisasi Pendapatan dan Belanja untuk periode yang berakhir sampai dengan 31 Desember 2021	31
Tabel 4	Perubahan Anggaran Pendapatan dan Belanja untuk periode yang berakhir sampai dengan 31 Desember 2021	31
Tabel 5	Estimasi dan Realisasi Pendapatan dan Hibah untuk periode yang berakhir sampai dengan 31 Desember 2021	32
Tabel 6	Perbandingan Realisasi Pendapatan dan Hibah untuk periode yang berakhir sampai dengan 31 Desember 2021 dan 31 Desember 2020	33
Tabel 7	Anggaran dan Realisasi Belanja Jenis Belanja untuk periode yang berakhir sampai dengan 31 Desember 2021	34
Tabel 8	Anggaran dan Realisasi Belanja Berdasarkan Jenis Program untuk periode yang berakhir sampai dengan 31 Desember 2021	34
Tabel 9	Perbandingan Realisasi Belanja Berdasarkan Jenis Belanja untuk periode yang berakhir sampai dengan 31 Desember 2021 dan 31 Desember 2020	34
Tabel 10	Rincian Perbandingan Realisasi Belanja Pegawai untuk periode yang berakhir sampai dengan 31 Desember 2021 dan 31 Desember 2020	36
Tabel 11	Rincian Perbandingan Realisasi Belanja Barang untuk periode yang berakhir sampai dengan 31 Desember 2021 dan 31 Desember 2020	37
Tabel 12	Anggaran dan Realisasi Belanja Barang untuk penanganan pandemi COVID-19 untuk periode yang berakhir sampai dengan 31 Desember 2021	38
Tabel 13	Rincian Perbandingan Realisasi Belanja Modal untuk periode yang berakhir sampai dengan 31 Desember 2021 dan 31 Desember 2020	39
Tabel 14	Perbandingan Realisasi Belanja Modal Peralatan dan Mesin untuk periode yang berakhir sampai dengan 31 Desember 2021 dan 31 Desember 2020	40
Tabel 15	Perbandingan Realisasi Belanja Modal Gedung dan Bangunan untuk periode yang berakhir sampai dengan 31 Desember 2021 dan 31 Desember 2020	41
Tabel 16	Komposisi Perbandingan Neraca Per 31 Desember 2021 dan 31 Desember 2020	42
Tabel 17	Rincian Aset Lancar Per 31 Desember 2021 dan 31 Desember 2020	42
Tabel 18	Rincian Piutang Bukan Pajak per 31 Desember 2021	43
Tabel 19	Rincian Mutasi Piutang Lainnya per 31 Desember 2021	44
Tabel 20	Rincian Penyisihan Piutang Tidak Tertagih – Piutang Bukan Pajak per 31 Desember 2021	45
Tabel 21	Rincian Perbandingan Persediaan per 31 Desember 2021 dan 31 Desember 2020	46
Tabel 22	Rincian Perbandingan Persediaan pada Aplikasi SAIBA dan Persediaan per 31 Desember 2021	46
Tabel 23	Rincian Perbandingan Aset Tetap per 31 Desember 2021 dan 31 Desember 2020	47

	Desember 2020	
Tabel 24	Rincian Perbandingan Aset Tetap pada Aplikasi SAIBA dan SIMAK-BMN per 31 Desember 2021	47
Tabel 25	Rincian Mutasi Peralatan dan Mesin per 31 Desember 2021	48
Tabel 26	Rincian Mutasi Gedung dan Bangunan per 31 Desember 2021	50
Tabel 27	Rincian Jalan, Irigasi, dan Jaringan per 31 Desember 2021	51
Tabel 28	Rincian Aset Tetap lainnya per 31 Desember 2021	52
Tabel 29	Rincian Mutasi Aset Tetap Lainnya per 31 Desember 2021	52
Tabel 30	Rincian Akumulasi Penyusutan Aset Tetap per 31 Desember 2021	53
Tabel 31	Rincian Perbandingan Aset Lainnya per 31 Desember 2021 dan 31 Desember 2020	54
Tabel 32	Rincian Aset Tak Berwujud per 31 Desember 2021	55
Tabel 33	Rincian Mutasi <i>Software</i> per 31 Desember 2021	55
Tabel 34	Rincian Kewajiban Jangka Pendek per 31 Desember 2021 dan 31 Desember 2020	56
Tabel 35	Rincian Utang Kepada Pihak Ketiga per 31 Desember 2021	57
Tabel 36	Rincian Mutasi Utang Kepada Pihak Ketiga per 31 Desember 2021	57
Tabel 37	Rincian Mutasi Pendapatan Diterima Dimuka per 31 Desember 2021	59
Tabel 38	Komposisi Perbandingan Laporan Operasional untuk periode yang berakhir sampai dengan 31 Desember 2021 dan 31 Desember 2020	60
Tabel 39	Rincian Pendapatan Negara Bukan Pajak Lainnya untuk periode yang berakhir sampai dengan 31 Desember 2021 dan 31 Desember 2020	61
Tabel 40	Rincian Perbandingan Beban Operasional untuk periode yang berakhir sampai dengan 31 Desember 2021 dan 31 Desember 2020	61
Tabel 41	Rincian Beban Pegawai untuk periode yang berakhir sampai dengan 31 Desember 2021 dan 31 Desember 2020	62
Tabel 42	Rincian Beban Persediaan untuk periode yang berakhir sampai dengan 31 Desember 2021 dan 31 Desember 2020	62
Tabel 43	Rincian Beban Barang dan Jasa untuk periode yang berakhir sampai dengan 31 Desember 2021 dan 31 Desember 2020	63
Tabel 44	Rincian Beban Pemeliharaan untuk periode yang berakhir sampai dengan 31 Desember 2021 dan 31 Desember 2020	63
Tabel 45	Rincian Beban Perjalanan Dinas untuk periode yang berakhir sampai dengan 31 Desember 2021 dan 31 Desember 2020	64
Tabel 46	Rincian Beban Penyusutan dan Amortisasi untuk periode yang berakhir sampai dengan 31 Desember 2021 dan 31 Desember 2020	64
Tabel 47	Rincian Beban Penyisihan Piutang Tak Tertagih untuk periode yang berakhir sampai dengan 31 Desember 2021 dan 31 Desember 2020	65
Tabel 48	Rincian Surplus/Defisit Kegiatan Non Operasional untuk periode yang berakhir sampai dengan 31 Desember 2021 dan 31 Desember 2020	65
Tabel 49	Rincian Surplus/(Defisit) Pelepasan Aset Non Lancar untuk periode yang berakhir sampai dengan 31 Desember 2021 dan 31 Desember 2020	66
Tabel 50	Rincian Surplus/(Defisit) Dari Kegiatan Non Operasional Lainnya untuk periode yang berakhir sampai dengan 31 Desember 2021 dan 31 Desember 2020	66
Tabel 51	Rincian Perbandingan Laporan Perubahan Ekuitas untuk periode yang	67

	berakhir sampai dengan 31 Desember 2021 dan 31 Desember 2020	
Tabel 52	Rincian Rincian Perbandingan Koreksi Yang Menambah/Mengurangi Ekuitas Yang Antara Lain Berasal Dari Dampak Kumulatif Perubahan Kebijakan/Kesalahan Mendasar untuk periode yang berakhir sampai dengan 31 Desember 2021 dan 31 Desember 2020	68
Tabel 53	Rincian Koreksi Nilai Aset Tetap Non Revaluasi Untuk periode yang berakhir sampai dengan 31 Desember 2021 dan 31 Desember 2020	70
Tabel 54	Rincian Nilai Koreksi Lain-lain untuk periode yang berakhir sampai dengan 31 Desember 2021 dan 31 Desember 2020	70
Tabel 55	Rincian Perbandingan Nilai Transaksi antar Entitas untuk periode yang berakhir sampai dengan 31 Desember 2021 dan 31 Desember 2020	71
Tabel 56	Tabel Rincian Nilai Transfer Masuk untuk periode yang berakhir sampai dengan 31 Desember 2021	72

**PERNYATAAN TANGGUNG JAWAB  
KEPALA PERWAKILAN BPK PROVINSI BANTEN**

Laporan Keuangan Satuan Kerja BPK Perwakilan Provinsi Banten yang terdiri dari Laporan Realisasi Anggaran, Neraca, Laporan Operasional, Laporan Perubahan Ekuitas, dan Catatan atas Laporan Keuangan untuk periode yang berakhir 31 Desember 2021 *Audited* sebagaimana terlampir, adalah merupakan tanggung jawab kami.

Laporan Keuangan tersebut telah disusun berdasarkan sistem pengendalian intern yang memadai, dan isinya telah menyajikan informasi pelaksanaan anggaran dan posisi keuangan secara layak sesuai dengan Standar Akuntansi Pemerintahan.

Serang, 25 April 2022

Kepala Perwakilan BPK Provinsi Banten

  
Novie Irawati Henni Purnama  
NIP 197511131995022001

## RINGKASAN

Berdasarkan Pasal 55 ayat (2) Undang-Undang (UU) Nomor 1 Tahun 2004 tentang Perbendaharaan Negara dan Peraturan Menteri Keuangan nomor 213/PMK.05/2013 sebagaimana telah diubah dengan Peraturan Menteri Keuangan nomor 215/PMK.05/2016 tentang Perubahan atas Peraturan Menteri Keuangan nomor 213/PMK.05/2013 tentang Sistem Akuntansi dan Pelaporan Keuangan Pemerintah Pusat, Menteri/Pimpinan Lembaga selaku Pengguna Anggaran/ Pengguna Barang menyusun dan menyampaikan Laporan Keuangan Kementerian Negara/ Lembaga (LKKL) yang meliputi Laporan Realisasi Anggaran, Neraca, Laporan Operasional, Laporan Perubahan Ekuitas, dan Catatan atas Laporan Keuangan kepada Menteri Keuangan selaku pengelola fiskal, dalam rangka penyusunan Laporan Keuangan Pemerintah Pusat (LKPP).

Laporan Keuangan Satuan Kerja BPK Perwakilan Provinsi Banten untuk periode yang berakhir 31 Desember 2021 *Audited* ini telah disusun dan disajikan sesuai dengan Peraturan Pemerintah Nomor 71 Tahun 2010 tentang Standar Akuntansi Pemerintahan (SAP) dan berdasarkan kaidah-kaidah pengelolaan keuangan yang sehat di lingkungan pemerintahan. Laporan Keuangan ini meliputi:

### I. LAPORAN REALISASI ANGGARAN

Laporan Realisasi Anggaran untuk periode yang berakhir sampai dengan 31 Desember 2021 menggambarkan perbandingan antara anggaran dengan realisasinya, yang mencakup unsur-unsur pendapatan, hibah, dan belanja selama periode 1 Januari s.d. 31 Desember 2021.

Estimasi Pendapatan dan Anggaran Belanja Satuan Kerja BPK Perwakilan Provinsi Banten untuk periode yang berakhir sampai dengan 31 Desember 2021 adalah masing-masing sebesar Rp 24.858.000,00 dan sebesar Rp18.902.359.000,00.

Realisasi Pendapatan Negara dan Hibah untuk periode yang berakhir sampai dengan 31 Desember 2021 seluruhnya berasal dari Penerimaan Negara Bukan Pajak sebesar Rp28.492.175,00 atau mencapai 114,62% dari Estimasi Pendapatan.

Realisasi Belanja Negara untuk periode yang berakhir sampai dengan 31 Desember 2021 adalah sebesar Rp18.142.423.460,00 atau mencapai 95,98% dari anggarannya. Jumlah realisasi Belanja tersebut terdiri dari realisasi Belanja Transaksi Kas yang seluruhnya berasal dari Belanja Rupiah Murni.

### II. NERACA

Neraca menggambarkan posisi keuangan entitas mengenai aset, kewajiban, dan ekuitas dana per 31 Desember 2021 dan dibandingkan dengan posisi keuangan entitas per 31 Desember 2020.

Nilai Aset per 31 Desember 2021 dicatat dan disajikan sebesar Rp66.345.533.308,00 yang terdiri dari Aset Lancar sebesar Rp22.673.819,00, Aset Tetap sebesar Rp66.320.290.389,00, Piutang Jangka Panjang sebesar Rp0,00, dan Aset Lainnya sebesar Rp2.569.100,00.



Nilai Kewajiban per 31 Desember 2021 adalah sebesar Rp86.198.554,00 yang seluruhnya merupakan kewajiban jangka pendek.

Nilai Ekuitas per 31 Desember 2021 adalah sebesar Rp66.259.334.754,00.

### **III. LAPORAN OPERASIONAL**

Laporan Operasional untuk periode yang berakhir 31 Desember 2021 menyajikan berbagai unsur pendapatan-LO, beban, surplus/defisit dari operasi, surplus/defisit dari kegiatan nonoperasional, surplus/defisit sebelum pos luar biasa, pos luar biasa, dan surplus/defisit-LO, yang diperlukan untuk penyajian yang wajar.

Pendapatan-LO untuk periode yang berakhir 31 Desember 2021 adalah sebesar Rp37.737.215,00, sedangkan jumlah beban adalah sebesar Rp19.398.849.130,00 sehingga terdapat Defisit dari Kegiatan Operasional senilai Rp19.361.111.915,00.

Kegiatan Non Operasional dan Pos-Pos Luar Biasa masing-masing surplus sebesar Rp0,00 dan Rp0,00 sehingga entitas mengalami Defisit-LO sebesar Rp19.361.111.915,00.

### **IV. LAPORAN PERUBAHAN EKUITAS**

Laporan Perubahan Ekuitas pada tanggal 31 Desember 2021 menyajikan informasi kenaikan atau penurunan ekuitas tahun pelaporan dibandingkan dengan tahun sebelumnya.

Ekuitas pada tanggal 01 Januari 2021 adalah sebesar Rp67.390.251.286,00 dikurangi Defisit-LO sebesar Rp19.361.111.915,00 kemudian ditambah dengan Koreksi yang Menambah/Mengurangi Ekuitas Yang Antara Lain Berasal Dari Dampak Kumulatif Perubahan Kebijakan Akuntansi/Kesalahan Mendasar senilai Rp54.372.212,00 dan ditambah Transaksi Antar Entitas sebesar Rp18.175.823.171,00 sehingga Ekuitas entitas pada tanggal 31 Desember 2021 adalah senilai Rp66.259.334.754,00.

### **V. CATATAN ATAS LAPORAN KEUANGAN**

Catatan atas Laporan Keuangan (CaLK) menyajikan informasi tentang penjelasan atau daftar terinci atau analisis atas nilai suatu pos yang disajikan dalam Laporan Realisasi Anggaran, Neraca, Laporan Operasional, dan Laporan Perubahan Ekuitas. Termasuk pula dalam CaLK adalah penyajian informasi yang diharuskan dan dianjurkan oleh Standar Akuntansi Pemerintahan serta pengungkapan-pengungkapan lainnya yang diperlukan untuk penyajian yang wajar atas laporan keuangan.

Dalam penyajian Laporan Realisasi Anggaran untuk periode tanggal 1 Januari 2021 sampai dengan tanggal 31 Desember 2021, Pendapatan Negara dan Hibah serta Belanja Negara diakui berbasis kas, yaitu diakui pada saat kas diterima atau dikeluarkan dari rekening kas negara.

Dalam penyajian Neraca, Laporan Operasional dan Laporan Perubahan Ekuitas diakui berdasarkan basis akrual, yaitu diakui pada saat diperolehnya hak atas dan timbulnya kewajiban tanpa memperhatikan saat kas atau setara kas diterima atau dikeluarkan dari rekening kas negara.

## LAPORAN REALISASI ANGGARAN

**SATUAN KERJA BPK PERWAKILAN PROVINSI BANTEN  
LAPORAN REALISASI ANGGARAN  
UNTUK PERIODE YANG BERAKHIR SAMPAI DENGAN 31 DESEMBER 2021 DAN  
31 DESEMBER 2020**

(Dalam Rupiah)

URAIAN	CATATAN	TA 2021		% thd Angg	TA 2020
		ANGGARAN	REALISASI		REALISASI
<b>PENDAPATAN</b>					
Penerimaan Negara Bukan Pajak	B.2.1	24.858.000	28.492.175	114,62	185.431.568
<b>JUMLAH PENDAPATAN</b>		<b>24.858.000</b>	<b>28.492.175</b>	<b>114,62</b>	<b>185.431.568</b>
<b>BELANJA</b>	B.2.2				
<b>Belanja Operasi</b>					
Belanja Pegawai	B.2.2.1	5.654.453.000	5.208.234.273	92,11	4.983.678.772
Belanja Barang	B.2.2.2	12.808.892.000	12.500.371.915	97,59	11.989.150.798
Belanja Modal	B.2.2.3	439.014.000	433.817.272	98,82	2.411.207.395
<b>JUMLAH BELANJA</b>		<b>18.902.359.000</b>	<b>18.142.423.460</b>	<b>95,98</b>	<b>19.384.036.965</b>

Laporan Keuangan Satuan Kerja BPK Perwakilan Provinsi Banten Untuk Periode Yang Berakhir 31 Desember 2021 Audited

**NERACA**

**SATUAN KERJA BPK PERWAKILAN PROVINSI BANTEN**  
**NERACA**  
**PER 31 DESEMBER 2021 DAN 31 DESEMBER 2020**  
**(Dalam Rupiah)**

URAIAN	CATATAN	TAHUN 2021	TAHUN 2020
<b>ASET</b>			
<b>ASET LANCAR</b>	<b>C.2.1</b>		
Kas di Bendahara Pengeluaran	C.2.1.1	-	-
Kas Lainnya dan Setara Kas	C.2.1.2	-	-
Belanja Dibayar di Muka	C.2.1.3	-	-
Piutang Bukan Pajak	C.2.1.4	180.000	-
Penyisihan Piutang Tidak Tertagih - Piutang Bukan Pajak	C.2.1.5	(900)	-
Bagian Lancar Tagihan Tuntutan Perbendaharaan/Tuntutan Ganti Rugi (TP/TGR)	C.2.1.6	-	-
Penyisihan Piutang Tak Tertagih - Piutang Jangka Pendek	C.2.1.7	-	-
Persediaan	C.2.1.8	22.494.719	69.709.955
<b>Jumlah Aset Lancar</b>		<b>22.673.819</b>	<b>69.709.955</b>
<b>ASET TETAP</b>	<b>C.2.2</b>		
Tanah	C.2.2.1	32.354.689.000	32.354.689.000
Peralatan dan Mesin	C.2.2.2	22.832.059.855	22.470.253.005
Gedung dan Bangunan	C.2.2.3	34.305.864.107	34.161.984.095
Jalan, Irigasi dan Jaringan	C.2.2.4	7.875.401.900	7.875.401.900
Aset Tetap Lainnya	C.2.2.5	283.643.732	232.416.032
Konstruksi dalam pengerjaan	C.2.2.6	-	-
Akumulasi Penyusutan Aset Tetap	C.2.2.7	(31.331.368.205)	(29.689.702.015)
<b>Jumlah Aset Tetap</b>		<b>66.320.290.389</b>	<b>67.405.042.017</b>
<b>PIUTANG JANGKA PANJANG</b>	<b>C.2.3</b>		
Tagihan TP/TGR	C.2.3.1	-	-
Penyisihan Piutang Tak Tertagih - Piutang Jangka Panjang	C.2.3.2	-	-
<b>Jumlah Piutang Jangka Panjang</b>		<b>-</b>	<b>-</b>
<b>ASET LAINNYA</b>	<b>C.2.4</b>		
Aset Tak Berwujud	C.2.4.1	51.382.045	631.846.545
Aset Lain-Lain	C.2.4.2	-	-
Akumulasi Penyusutan dan Amortisasi Aset Lainnya	C.2.4.3	(48.812.945)	(624.139.240)
<b>Jumlah Aset Lainnya</b>		<b>2.569.100</b>	<b>7.707.305</b>
<b>JUMLAH ASET</b>		<b>66.345.533.308</b>	<b>67.482.459.277</b>
<b>KEWAJIBAN</b>			
<b>KEWAJIBAN JANGKA PENDEK</b>	<b>C.2.5</b>		
Utang kepada Pihak Ketiga	C.2.5.1	74.482.350	66.424.633
Utang Kelebihan Pembayaran Pendapatan	C.2.5.2	-	-
Pendapatan Diterima di Muka	C.2.5.3	11.716.204	25.783.358
Uang Muka dari KPPN	C.2.5.3	-	-
Utang Jangka Pendek Lainnya	C.2.5.4	-	-
<b>Jumlah Kewajiban Jangka Pendek</b>		<b>86.198.554</b>	<b>92.207.991</b>
<b>JUMLAH KEWAJIBAN</b>		<b>86.198.554</b>	<b>92.207.991</b>
<b>EKUITAS</b>			
Ekuitas	C.2.6	66.259.334.754	67.390.251.286
<b>JUMLAH EKUITAS</b>		<b>66.259.334.754</b>	<b>67.390.251.286</b>
<b>JUMLAH KEWAJIBAN DAN EKUITAS</b>		<b>66.345.533.308</b>	<b>67.482.459.277</b>

Lihat Catatan atas Laporan Keuangan yang merupakan bagian tidak terpisahkan dari laporan keuangan ini – Halaman 4

## LAPORAN OPERASIONAL

**SATUAN KERJA BPK PERWAKILAN PROVINSI BANTEN**  
**LAPORAN OPERASIONAL**  
**UNTUK PERIODE YANG BERAKHIR SAMPAI DENGAN 31 DESEMBER 2021 DAN 31 DESEMBER 2020**  
**(Dalam Rupiah)**

URAIAN	CATATAN	TAHUN 2021	TAHUN 2020
<b>KEGIATAN OPERASIONAL</b>			
<b>PENDAPATAN</b>			
Penerimaan Negara Bukan Pajak	D.2.1	37.737.215	38.963.801
<b>JUMLAH PENDAPATAN</b>		<b>37.737.215</b>	<b>38.963.801</b>
<b>BEBAN</b>			
	D.2.2		
Beban Pegawai	D.2.2.1	5.217.954.273	4.985.421.004
Beban Persediaan	D.2.2.2	567.500.668	356.481.823
Beban Barang dan Jasa	D.2.2.3	3.849.412.065	3.671.058.416
Beban Pemeliharaan	D.2.2.4	1.722.746.298	2.105.150.686
Beban Perjalanan Dinas	D.2.2.5	6.406.060.935	5.819.522.460
Beban Penyusutan dan Amortisasi	D.2.2.6	1.635.173.991	1.486.436.574
Beban Penyisihan Piutang Tak Tertagih	D.2.2.7	900	-
Beban Lain-lain	D.2.2.8	-	-
<b>JUMLAH BEBAN</b>		<b>19.398.849.130</b>	<b>18.424.070.963</b>
<b>SURPLUS (DEFISIT) DARI KEGIATAN OPERASIONAL</b>		<b>(19.361.111.915)</b>	<b>(18.385.107.162)</b>
<b>KEGIATAN NON OPERASIONAL</b>			
	D.2.3		
Surplus/(Defisit) Pelepasan Aset Nonlancar		-	160.573.186
Surplus/(Defisit) Penyelesaian Kewajiban Jangka Panjang		-	-
Surplus/(Defisit) dari Kegiatan Non Operasional Lainnya		-	(923.579)
<b>SURPLUS /DEFISIT DARI KEGIATAN NON OPERASIONAL</b>		<b>-</b>	<b>159.649.607</b>
<b>SURPLUS/DEFISIT SEBELUM POS LUAR BIASA</b>		<b>(19.361.111.915)</b>	<b>(18.225.457.555)</b>
<b>POS LUAR BIASA</b>			
	D.2.4		
Pendapatan Luar Biasa		-	-
Beban Luar Biasa		-	-
<b>SURPLUS/DEFISIT LO</b>		<b>(19.361.111.915)</b>	<b>(18.225.457.555)</b>

## LAPORAN PERUBAHAN EKUITAS

**SATUAN KERJA BPK PERWAKILAN PROVINSI BANTEN**  
**LAPORAN PERUBAHAN EKUITAS**  
**UNTUK PERIODE YANG BERAKHIR SAMPAI DENGAN 31 DESEMBER 2021 DAN**  
**31 DESEMBER 2020**  
**(Dalam Rupiah)**

URAIAN	CATATAN	TAHUN 2021	TAHUN 2020
<b>EKUITAS AWAL</b>	E.2.1	67.390.251.286	66.197.677.379
SURPLUS/DEFISIT LO	E.2.2	(19.361.111.915)	(18.225.457.555)
KOREKSI YANG MENAMBAH/MENGURANGI EKUITAS YANG ANTARA LAIN BERASAL DARI DAMPAK KUMULATIF PERUBAHAN KEBIJAKAN/KESALAHAN MENDASAR	E.2.3	54.372.212	521.995
Penyesuaian Nilai Aset	E.2.3.1	-	-
Koreksi Nilai Persediaan	E.2.3.2	-	-
Koreksi Atas Reklasifikasi	E.2.3.3	-	-
Selisih Revaluasi Aset Tetap	E.2.3.4	-	-
Koreksi Nilai Aset Tetap Non Revaluasi	E.2.3.5	49.575.000	-
Koreksi Lain-lain	E.2.3.6	4.797.212	521.995
TRANSAKSI ANTAR ENTITAS	E.2.4	18.175.823.171	19.417.509.467
<b>EKUITAS AKHIR</b>	<b>E.2.5</b>	<b>66.259.334.754</b>	<b>67.390.251.286</b>

## CATATAN ATAS LAPORAN KEUANGAN

### A. PENJELASAN UMUM

#### A.1. DASAR HUKUM

*Dasar Hukum*

1. Undang-Undang Nomor 17 Tahun 2003 tentang Keuangan Negara.
2. Undang-Undang Nomor 1 Tahun 2004 tentang Perbendaharaan Negara.
3. Undang-Undang Nomor 15 Tahun 2006 tentang Badan Pemeriksa Keuangan.
4. Undang-Undang Nomor 9 Tahun 2020 tentang Anggaran Pendapatan dan Belanja Negara Tahun Anggaran 2021.
5. Undang-Undang Nomor 2 Tahun 2020 Penetapan Peraturan Pemerintah Pengganti Undang-Undang Nomor 1 Tahun 2020 Tentang Kebijakan Keuangan Negara dan Stabilitas Sistem Keuangan Untuk Penanganan Pandemi Corona Virus Disease 2019 (Covid-19) dan/atau Dalam Rangka Menghadapi Ancaman yang Membahayakan Perekonomian Nasional dan/atau Stabilitas Sistem Keuangan Menjadi Undang-Undang.
6. Peraturan Pemerintah Nomor 8 Tahun 2006 tentang Pelaporan Keuangan dan Kinerja Instansi Pemerintah.
7. Peraturan Pemerintah Nomor 71 Tahun 2010 tentang Standar Akuntansi Pemerintahan.
8. Peraturan Pemerintah Nomor 27 Tahun 2014 sebagaimana telah diubah dengan Peraturan Pemerintah Nomor 28 Tahun 2020 tentang Perubahan atas Peraturan Pemerintah Nomor 27 Tahun 2014 Tentang Pengelolaan Barang Milik Negara/Daerah.
9. Peraturan Menteri Keuangan Nomor 238/PMK.05/2011 tentang Pedoman Umum Sistem Akuntansi Pemerintahan.
10. Peraturan Menteri Keuangan Nomor 213/PMK.05/2013 sebagaimana telah diubah dengan Peraturan Menteri Keuangan Nomor 215/PMK.05/2016 tentang Perubahan atas Peraturan Menteri Keuangan Nomor 213/PMK.05/2013 tentang Sistem Akuntansi dan Pelaporan Keuangan Pemerintah Pusat.
11. Peraturan Menteri Keuangan Nomor 214/PMK.05/2013 tentang Bagan Akun Standar.
12. Peraturan Menteri Keuangan Nomor 177/PMK.05/2015 sebagaimana telah diubah dengan Peraturan Menteri Keuangan Nomor 222/PMK.05/2016 tentang Perubahan atas Peraturan Menteri Keuangan Nomor 177/PMK.05/2015 tentang Pedoman Penyusunan dan Penyampaian Laporan Keuangan Kementerian Negara/Lembaga.
13. Peraturan Menteri Keuangan Nomor 251/PMK.06/2015 tentang Tatacara Amortisasi Barang Milik Negara Berupa Aset Tak Berwujud Pada Entitas Pemerintah Pusat.

14. Peraturan Menteri Keuangan Nomor 181/PMK.06/2016 tentang Penatausahaan Barang Milik Negara.
15. Peraturan Menteri Keuangan Nomor 225/PMK.05/2016 tentang Penerapan Standar Akuntansi Pemerintah berbasis AkruaI Pada Pemerintah Pusat.
16. Peraturan Menteri Keuangan Nomor 65/PMK.06/2017 tentang Penyusutan Barang Milik Negara Berupa Aset Tetap Pada Entitas Pemerintah Pusat.
17. Peraturan Menteri Keuangan Nomor 207/PMK.06/2019 tentang perubahan atas Peraturan Menteri Keuangan Nomor 69/PMK.06/2014 tentang Penentuan Kualitas Piutang dan Pembentukan Penyisihan Tidak Tertagih Pada Kementerian Negara/Lembaga dan Bendahara Umum Negara.
18. Peraturan Menteri Keuangan Nomor 212/PMK.05/2019 tentang Jurnal Akuntansi Pemerintah Pada Pemerintah Pusat.
19. Peraturan Menteri Keuangan Nomor 163/PMK.06/2020 tentang Pengelolaan Piutang Negara pada Kementerian Negara/Lembaga, Bendahara Umum Negara dan Pengurusan Sederhana oleh Panitia Urusan Piutang Negara.
20. Peraturan Menteri Keuangan Nomor 234/PMK.05/2020 tentang perubahan atas Peraturan Menteri Keuangan 225/PMK.05/2019 tentang Kebijakan Akuntansi Pemerintah Pusat.
21. Keputusan Menteri Keuangan Nomor 53/KM.6/2012 sebagaimana telah diubah dengan Keputusan Menteri Keuangan Nomor 04/KM.6/2013 tentang Perubahan Atas Keputusan Menteri Keuangan Nomor 53/KM.6/2012 tentang Penerapan Penyusutan Barang Milik Negara berupa Aset Tetap pada Entitas Pemerintah Pusat.
22. Keputusan Menteri Keuangan Nomor 59/KM.6/2013 tentang Tabel Masa Manfaat.
23. Keputusan Menteri Keuangan Nomor 94/KM.6/2013 sebagaimana telah diubah dengan Keputusan Menteri Keuangan Nomor 145/KM.6/2014 tentang Perubahan atas Keputusan Menteri Keuangan Nomor 94/KM.6/2013 tentang Modul Penyusutan Barang Milik Negara Berupa Aset Tetap pada Entitas Pemerintah Pusat.
24. Keputusan Menteri Keuangan Nomor 620/KM.6/2015 tentang Masa Manfaat Dalam Rangka Amortisasi Barang Milik Negara Berupa Aset Tak Berwujud Pada Entitas Pemerintah Pusat.
25. Peraturan Direktur Jenderal Perbendaharaan Nomor PER-82/PB/2011 tentang Pedoman Akuntansi Penyisihan Piutang Tak Tertagih Pada Kementerian Negara/Lembaga.
26. Peraturan Direktur Jenderal Perbendaharaan Nomor PER-85/PB/2011 tentang Penatausahaan Piutang Penerimaan Negara Bukan Pajak Pada Satuan Kerja Kementerian Negara/Lembaga.
27. Peraturan Direktur Jenderal Perbendaharaan Nomor PER-42/PB/2014 tentang Pedoman Penyusunan Laporan Keuangan Kementerian

Negara/Lembaga.

28. Keputusan Direktur Jenderal Perbendaharaan Nomor KEP-211/PB/2018 tentang Kodifikasi Segmen Akun Pada Bagan Akun Standar.
29. Keputusan Direktur Jenderal Perbendaharaan Nomor KEP-205/PB/2021 tentang Pemutahiran Kodifikasi Segmen Akun Pada Bagan Akun Standar.
30. Surat Direktur Jenderal Perbendaharaan Nomor S-27/PB/PB.6/2021 tanggal 31 Desember 2021 tentang Jadwal Rekonsiliasi, Penyusunan, dan Penyampaian Laporan Keuangan Kementerian Negara/Lembaga (LKKL) Tahun 2021 (Unaudited) serta Perlakuan Akuntansi atas Transaksi Akhir Tahun.

## **A.2. PROFIL DAN KEBIJAKAN TEKNIS SATUAN KERJA BPK PERWAKILAN PROVINSI BANTEN**

### **A.2.1 PROFIL BPK PERWAKILAN PROVINSI BANTEN**

#### *Profil*

Badan Pemeriksa Keuangan (BPK) dibentuk berdasarkan Undang-Undang Dasar 1945, bertugas memeriksa pengelolaan dan tanggung jawab keuangan negara. Badan Pemeriksa Keuangan berkedudukan di Ibukota Negara, dan memiliki perwakilan di setiap Ibukota Provinsi. Selanjutnya, Undang-Undang (UU) Nomor 15 Tahun 2006 tentang Badan Pemeriksa Keuangan disusun untuk mengatur pelaksanaan tugas dan kewenangan BPK.

#### **1. Lingkup Tugas**

Lingkup tugas BPK adalah memeriksa pengelolaan dan tanggung jawab keuangan negara yang dilakukan oleh Pemerintah Pusat, Pemerintah Daerah, Lembaga Negara lainnya, Bank Indonesia, Badan Usaha Milik Negara, Badan Layanan Umum, Badan Usaha Milik Daerah, dan lembaga atau badan lain yang mengelola keuangan negara. Pemeriksaan BPK mencakup tiga jenis pemeriksaan, terdiri dari:

- (1) Pemeriksaan keuangan; yaitu pemeriksaan atas laporan keuangan pemerintah, dalam rangka memberikan pernyataan opini tentang tingkat kewajaran informasi yang disajikan dalam laporan keuangan pemerintah.
- (2) Pemeriksaan Kinerja; yaitu pemeriksaan atas aspek ekonomi dan efisiensi, serta pemeriksaan atas aspek efektivitas. Pemeriksaan ini bertujuan untuk mengidentifikasi hal-hal yang perlu menjadi perhatian DPR, DPD dan DPRD.
- (3) Pemeriksaan dengan Tujuan Tertentu (PDTT); yaitu pemeriksaan yang dilakukan dengan tujuan khusus, di luar pemeriksaan keuangan dan pemeriksaan kinerja. Termasuk dalam pemeriksaan tujuan tertentu ini adalah pemeriksaan atas hal-hal



yang berkaitan dengan keuangan, pemeriksaan investigatif, dan pemeriksaan atas pengendalian intern pemerintah.

Laporan Hasil Pemeriksaan (LHP) BPK disampaikan kepada DPR, DPD, dan DPRD sesuai kewenangannya. Untuk keperluan tindak lanjut, hasil pemeriksaan BPK juga diserahkan kepada Presiden, Gubernur, Bupati/Walikota sesuai kewenangannya.

## **2. Organisasi BPK**

BPK dalam menjalankan tugas dan wewenangnya dibantu oleh Pelaksana BPK. Susunan Organisasi Pelaksana BPK terdiri dari tiga kelompok besar yaitu, (1) kelompok satuan kerja teknis yang bertugas untuk melaksanakan tugas dan fungsi utama BPK dalam melakukan pemeriksaan keuangan negara, (2) kelompok satuan kerja penunjang yang bertugas untuk menyelenggarakan dan mengoordinasikan dukungan kediklatan, pengawasan, perencanaan, evaluasi dan pengembangan pemeriksaan keuangan negara, pembinaan dan pengembangan hukum pemeriksaan keuangan negara, serta (3) kelompok satuan kerja kesetjanaan yang bertugas untuk menyelenggarakan dan mengoordinasikan dukungan administrasi serta sumber daya untuk kelancaran tugas dan fungsi BPK serta Pelaksana BPK.

Pelaksanaan tugas dan fungsi setiap satuan kerja diatur di dalam Struktur Organisasi dan Tata Kerja Pelaksana BPK dan yang tertuang dalam Peraturan Badan Pemeriksa Keuangan Republik Indonesia (BPK RI) Nomor 1 Tahun 2019 tentang Organisasi Dan Tata Kerja Pelaksana Badan Pemeriksa Keuangan sebagaimana telah diubah dengan Peraturan BPK RI Nomor 2 Tahun 2020.

## **3. Pemangku Kepentingan**

Pihak-pihak yang berkepentingan terhadap hasil pemeriksaan BPK, antara lain:

- a. Lembaga perwakilan, yaitu: DPR, DPD, dan DPRD;
- b. Pemerintah, yaitu instansi pemerintah Pusat/Daerah;
- c. Instansi penegak hukum;
- d. Lembaga lain yang dibentuk berdasarkan undang-undang;
- e. Organisasi kemasyarakatan dan profesi; dan
- f. Warga Negara Indonesia.

## **4. Kedudukan satker BPK Perwakilan Provinsi Banten**

BPK Perwakilan Provinsi Banten berada di bawah Auditorat Keuangan Negara V dan bertanggung jawab kepada Anggota V BPK melalui Auditor Utama Keuangan Negara V.

BPK Perwakilan Provinsi Banten mempunyai tugas memeriksa pengelolaan dan tanggung jawab keuangan daerah pada Pemerintah Provinsi Banten, kabupaten/kota di Provinsi Banten, BUMD, dan lembaga terkait di lingkungan entitas, termasuk melaksanakan

pemeriksaan yang ditugaskan oleh AKN dan Auditorat Utama Investigasi.

BPK Perwakilan Provinsi Banten terdiri atas:

- a. Sekretariat Perwakilan;
- b. Subauditorat Banten
- c. Subbagian Keuangan
- d. Subbagian Sumber Daya Manusia
- e. Subbagian Hubungan Masyarakat dan Tata Usaha Kepala Perwakilan
- f. Subbagian Umum dan Teknologi Informasi
- g. Subbagian Hukum
- h. Kelompok Jabatan Fungsional.

Satuan Kerja BPK Perwakilan Provinsi Banten adalah satuan kerja vertikal BPK yang berkududukan di Kota Serang.

#### **A.2.2 RENCANA STRATEGIS BPK PERWAKILAN PROVINSI BANTEN**

*Rencana Strategis* Renstra Satker BPK Perwakilan Banten disusun sebagai turunan dan penjabaran yang lebih detail dari Renstra BPK dan *Renstra AKN V 2020-2024*. Ringkasan Renstra BPK Perwakilan Provinsi Banten adalah sebagai berikut:

##### **1. Visi**

“Menjadi Lembaga Pemeriksa Tepercaya yang Berperan Aktif dalam Mewujudkan Tata Kelola Keuangan Negara yang Berkualitas dan Bermanfaat untuk Mencapai Tujuan Negara.”

##### **2. Misi**

- a. Memeriksa tata kelola dan tanggung jawab keuangan negara untuk memberikan rekomendasi, pendapat, dan pertimbangan
- b. Mendorong pencegahan korupsi dan percepatan penyelesaian ganti kerugian negara
- c. Melaksanakan tata kelola organisasi yang transparan dan berkesinambungan agar menjadi teladan bagi institusi lainnya

##### **3. Nilai Dasar**

Penyusunan Visi dan Misi pada Renstra BPK 2020–2024 tetap berpijak pada nilai-nilai dasar dalam melaksanakan tugas dan tanggung jawab BPK. Semua pegawai BPK akan selalu memegang nilai-nilai dasar yang terdiri dari:

###### **a. Independensi**

Nilai independensi selalu dijunjung tinggi dalam pelaksanaan setiap tugas dan tanggung jawab, baik secara kelembagaan, organisasi, maupun individu. Dalam melaksanakan setiap penugasan pemeriksaan bebas dalam sikap mental dan penampilan dari gangguan pribadi, ekstern, dan/atau organisasi yang dapat mempengaruhi independensi.

b. Integritas

Nilai integritas dibangun dengan mengedepankan sikap yang jujur, objektif, dan tegas dalam menerapkan prinsip, nilai, dan keputusan.

c. Profesionalisme

Nilai profesionalisme dikembangkan dengan menerapkan prinsip kehati-hatian, ketelitian, dan kecermatan, serta berpedoman kepada standar yang berlaku.

Selain nilai-nilai dasar di atas, BPK Perwakilan Banten mempunyai falsafah dan budaya kerja yang dituangkan dalam slogan “JAWARA”. Sebagaimana diketahui bahwa wilayah Provinsi Banten sejak dahulu dikenal dengan keberanian dan spirit perjuangannya serta nilai-nilai kepahlawanan dan gudangnya orang sakti yang melahirkan para pejuang dan tokoh masyarakat yang dalam kalangan internal masyarakat disebut jawara. Kata-kata JAWARA kemudian dijadikan falsafah dan dijabarkan dalam ungkapan untuk meningkatkan etos dan spirit budaya kerja yaitu sikap Jujur, Ahli, Wibawa, Amanah, Religius dan Andal (JAWARA).

**4. Tujuan Strategis**

Pencapaian visi dan pelaksanaan misi di atas dilakukan dengan tujuan “Meningkatnya tata kelola keuangan negara yang berkualitas dan bermanfaat”.

**5. Sasaran Strategis**

Untuk mencapai visi, misi, dan tujuannya, BPK menetapkan Sasaran Strategis periode 2020–2024 yaitu “Meningkatnya pemanfaatan rekomendasi, pendapat, dan pertimbangan atas pengelolaan dan tanggung jawab keuangan negara serta penyelesaian ganti kerugian negara yang didukung tata kelola organisasi berkinerja tinggi”.

**6. Visualisasi Renstra Satker**

Sasaran Strategis merupakan bentuk operasional untuk mencapai Visi, Misi, dan Tujuan. Untuk mencapai Sasaran Strategis, BPK merumuskan arah kebijakan dan strategi. Bentuk visualisasi hubungan Visi, Misi, Tujuan, Sasaran Strategis, Arah Kebijakan, dan Strategi BPK dapat dilihat dalam gambar berikut.



Renstra BPK 2020-2024 menetapkan visi, misi, dan tujuan strategis BPK. Untuk kebutuhan operasional, lebih lanjut dilakukan *cascading* terhadap sasaran strategis BPK menjadi sasaran strategis di tingkat satuan kerja, termasuk di tingkat BPK Perwakilan Provinsi Banten.

BPK Perwakilan Provinsi Banten yang merupakan Satuan Kerja Eselon II dibawah AKN V, mendukung pelaksanaan Strategi 2 BPK yaitu, “meningkatkan kualitas pemeriksaan secara strategis, antisipatif dan responsif”.

Untuk mendukung Strategi 2 BPK tersebut, BPK Perwakilan Banten menetapkan tujuan, sasaran strategis dan sasaran satker sebagaimana dapat dilihat pada visualisasi dalam gambar berikut:



Perumusan sasaran ini merupakan implementasi tugas pokok utama BPK Perwakilan Provinsi Banten sebagai Lembaga Pemeriksa Eksternal Pemerintah Daerah di wilayah Provinsi Banten sehingga pemeriksaan yang semakin berkualitas menjadi sebuah keutamaan.

## 7. Indikator Kinerja Utama Satker

Berdasarkan Validasi dari Direktorat PSMK, BPK Perwakilan Provinsi Banten memperoleh skor kinerja Tahun 2021 yaitu sebesar 100,84%. Berikut adalah pencapaian IKU BPK Perwakilan Provinsi Banten Tahun 2021:

INDIKATOR TARGET DAN REALISASI KINERJA TAHUN 2021

Sasaran Kegiatan, Sasaran, dan Anggaran	Indikator Kinerja	Target	Realisasi
Hertingkatnya Pemeriksaan yang Bermutu Tinggi Rp19.425.714.000	1. Pencerahan Pengendalian dan Penerbitan Revisi dan Mutu Pemeriksaan	100%	96%
• Meringkatnya Pemeriksaan Berkualitas Rp7.724.432.000	2. Tingkat Kesesuaian Hasil Pemeriksaan yang Memenuhi Harapan Perangatan	100%	130%
• Meringkatnya Layanan Pemeriksaan Rp11.701.282.000	3. Persentase Terjadi Laporan Rekomendasi Hasil Pemeriksaan	75%	81,05%
	4. Tingkat Perwujudan Keterlibatan Satuan Kerja dalam Pelaksanaan Tematik Nasional	100%	100,31%
	5. Tingkat Perwujudan Pemeriksaan dari Para Pemangku Kepentingan	100%	130%
	6. Tingkat Perwujudan Keterlibatan Satuan Kerja dalam Pelaksanaan Tematik Lokal	100%	100,15%
	7. Indeks Integritas dan Nilai Dasar BPK	Sangat Memuaskan (5,40)	Sangat Memuaskan (5,51)
	8. Hasil Evaluasi AKIP	A (87,00)	A (89,19)
	9. Tingkat Pemanfaatan Teknologi dan Informasi	96%	90,49%
	10. Tingkat Peningkatan Manajemen Pergerakan	100%	107,54%
	11. Tingkat Kepuasan Para Pemangku Kepentingan atas Kualitas Komunikasi	Memuaskan (3,40)	Memuaskan (3,90)
	12. Pencerahan dan Bidang Pengembangan Kompetensi	100%	144%
	13. Tingkat Kinerja Anggaran	87,50%	90,70%

### A.2.3 PROGRAM DAN KEGIATAN BPK PERWAKILAN PROVINSI BANTEN

#### Program dan Kegiatan

Dalam perencanaan nasional, Sistem Perencanaan Pembangunan Nasional (SPPN) telah ditetapkan dalam Undang-Undang (UU) Nomor 25 Tahun 2004. Sesuai dengan SPPN tersebut, rencana pembangunan nasional meliputi rencana jangka panjang dua puluh tahun, rencana jangka menengah lima tahunan dan perencanaan tahunan.

Rencana Pembangunan Jangka Panjang (RPJP) nasional tahun 2005-2025 telah ditetapkan dalam UU Nomor 17 Tahun 2007. RPJP Nasional tersebut menjadi pedoman dalam penyusunan Rencana Pembangunan Jangka Menengah Nasional (RPJMN) lima tahunan dan acuan RPJP Daerah.

RPJMN sebagai dokumen perencanaan memuat antara lain strategi pembangunan nasional, kebijakan umum, program Kementerian/Lembaga (KL) dan lintas KL, kewilayahan dan lintas kewilayahan, serta kerangka ekonomi makro. RPJMN ini menjadi acuan

Kementerian/Lembaga dalam menyusun dokumen perencanaan lima tahunan berupa Rencana Strategis Kementerian/Lembaga (Renstra K/L).

Dokumen perencanaan lima tahunan RPJMN dan Renstra K/L dijabarkan dalam dokumen perencanaan tahunan berupa Rencana Kerja Pemerintah (RKP) dan Rencana Kerja Kementerian/Lembaga (Renja K/L). Sementara alokasi anggaran tahunan setiap Kementerian/Lembaga dituangkan dalam dokumen perencanaan dana penganggaran berupa Rencana Kerja dan Anggaran Kementerian/Lembaga (RKA-K/L) dan Daftar Isian Pelaksanaan Anggaran (DIPA).

Dokumen perencanaan dan penganggaran RKA dan DIPA BPK terdiri dari dua Program yaitu pertama, Program Dukungan Manajemen yang terdiri dari kegiatan-kegiatan yang bertujuan guna mendukung pelaksanaan kewenangan BPK dalam melakukan pemeriksaan atas pengelolaan dan tanggung jawab keuangan negara. Kedua, Program Pemeriksaan Keuangan Negara yang terdiri dari kegiatan-kegiatan yang bertujuan mendukung pemeriksaan pengelolaan dan tanggung jawab keuangan negara secara bebas dan mandiri sesuai dengan amanat Pasal 23E Undang-Undang Dasar Negara Republik Indonesia 1945 (UUD 1945) dan Undang-Undang Nomor 15 Tahun 2006 tentang Badan Pemeriksa Keuangan Negara.

Dalam RKA dan DIPA, BPK Perwakilan Provinsi Banten mengampu Program Pemeriksaan Keuangan Negara dengan Kegiatan Pemeriksaan Keuangan Negara dan Pemantauan Penyelesaian Ganti Kerugian Negara

### **A.3. PENDEKATAN PENYUSUNAN LAPORAN KEUANGAN**

#### *Pendekatan Penyusunan Laporan Keuangan*

Laporan Keuangan BPK Perwakilan Provinsi Banten untuk periode yang berakhir 31 Desember 2021 *Unadited* ini merupakan laporan yang mencakup seluruh aspek keuangan yang dikelola oleh entitas akuntansi Satuan Kerja. Laporan Keuangan ini dihasilkan melalui Sistem Akuntansi Instansi (SAI) yaitu serangkaian prosedur manual maupun yang terkomputerisasi mulai dari pengumpulan data, pencatatan dan pengikhtisaran sampai dengan pelaporan posisi keuangan dan operasi keuangan pada Kementerian Negara/Lembaga.

SAI terdiri dari Sistem Akuntansi Instansi Berbasis Akrual (SAIBA) dan Sistem Informasi Manajemen dan Akuntansi Barang Milik Negara (SIMAK-BMN). SAI dirancang untuk menghasilkan Laporan Keuangan Satuan Kerja yang terdiri dari Laporan Realisasi Anggaran, Neraca, Laporan Operasional, dan Laporan Perubahan Ekuitas. Sedangkan SIMAK-BMN adalah sistem yang menghasilkan informasi aset tetap, persediaan, dan aset lainnya untuk penyusunan neraca dan laporan barang milik negara serta laporan manajerial lainnya.

### **A.4. BASIS AKUNTANSI**

#### *Basis Akuntansi*

Satuan Kerja BPK Perwakilan Provinsi Banten menerapkan basis akrual dalam penyusunan dan penyajian Neraca, Laporan Operasional, dan Laporan Perubahan Ekuitas serta basis kas untuk penyusunan dan

penyajian Laporan Realisasi Anggaran. Basis akrual adalah basis akuntansi yang mengakui pengaruh transaksi dan peristiwa lainnya pada saat transaksi dan peristiwa itu terjadi, tanpa memperhatikan saat kas atau setara kas diterima atau dibayarkan. Sedangkan basis kas adalah basis akuntansi yang mengakui pengaruh transaksi atau peristiwa lainnya pada saat kas atau setara kas diterima atau dibayar. Hal ini sesuai dengan Standar Akuntansi Pemerintahan (SAP) yang telah ditetapkan dengan Peraturan Pemerintah Nomor 71 Tahun 2010 tentang Standar Akuntansi Pemerintahan.

#### **A.5. DASAR PENGUKURAN**

##### *Dasar Pengukuran*

Pengukuran adalah proses penetapan nilai uang untuk mengakui dan memasukkan setiap pos dalam laporan keuangan. Dasar pengukuran yang diterapkan Satuan Kerja BPK Perwakilan Provinsi Banten dalam penyusunan dan penyajian Laporan Keuangan adalah dengan menggunakan nilai perolehan historis.

Aset dicatat sebesar pengeluaran/penggunaan sumber daya ekonomi atau sebesar nilai wajar dari imbalan yang diberikan untuk memperoleh aset tersebut. Kewajiban dicatat sebesar nilai wajar sumber daya ekonomi yang digunakan pemerintah untuk memenuhi kewajiban yang bersangkutan.

Pengukuran pos-pos laporan keuangan menggunakan mata uang rupiah. Transaksi yang menggunakan mata uang asing dikonversi terlebih dahulu dan dinyatakan dalam mata uang rupiah.

#### **A.6. KEBIJAKAN AKUNTANSI**

##### *Kebijakan Akuntansi*

Penyusunan dan penyajian Laporan Keuangan Tahun 2020 telah mengacu pada Standar Akuntansi Pemerintahan (SAP). Kebijakan akuntansi merupakan prinsip-prinsip, dasar-dasar, konvensi konvensi, aturan-aturan, dan praktik-praktik spesifik yang dipilih oleh suatu entitas pelaporan dalam penyusunan dan penyajian laporan keuangan. Kebijakan akuntansi yang diterapkan dalam laporan keuangan ini adalah merupakan kebijakan yang ditetapkan oleh BPK yang merupakan entitas pelaporan dari Satuan Kerja BPK Perwakilan Provinsi Banten. Disamping itu, dalam penyusunannya telah diterapkan kaidah-kaidah pengelolaan keuangan yang sehat di lingkungan pemerintahan.

Kebijakan-kebijakan akuntansi yang penting yang digunakan dalam penyusunan Laporan Keuangan Satuan Kerja BPK Perwakilan Provinsi Banten adalah sebagai berikut:

##### *Pendapatan- LRA* **1. Pendapatan- LRA**

Pendapatan-LRA adalah semua penerimaan Rekening Kas Umum Negara yang menambah Saldo Anggaran Lebih dalam periode tahun anggaran yang bersangkutan yang menjadi hak pemerintah dan tidak perlu dibayar kembali oleh pemerintah. Pendapatan-LRA diakui pada saat kas diterima pada Kas Umum Negara (KUN). Akuntansi pendapatan-LRA dilaksanakan berdasarkan azas bruto, yaitu dengan

membukukan penerimaan bruto, dan tidak mencatat jumlah nettonya (setelah dikompensasikan dengan pengeluaran). Pendapatan-LRA disajikan menurut klasifikasi sumber pendapatan.

*Pendapatan-  
LO*

**2. Pedapatan-LO**

Pendapatan-LO adalah hak pemerintah pusat yang diakui sebagai penambah ekuitas dalam periode tahun anggaran yang bersangkutan dan tidak perlu dibayar kembali. Pendapatan-LO diakui pada saat timbulnya hak atas pendapatan dan /atau Pendapatan direalisasi, yaitu adanya aliran masuk sumber daya ekonomi. Secara khusus pengakuan pendapatan-LO pada BPK adalah sebagai berikut:

- Pendapatan Jasa Pelatihan diakui setelah pelatihan selesai dilaksanakan;
- Pendapatan Sewa Gedung diakui secara proporsional antara nilai dan periode waktu sewa;
- Pendapatan Denda diakui pada saat dikeluarkannya surat keputusan denda atau dokumen lain yang dipersamakan;
- Pendapatan dari Pemindahtanganan BMN diakui pada saat dikeluarkannya surat keputusan penghapusan atau dokumen lain yang dipersamakan;
- Pendapatan Pelunasan ganti Rugi atas Kerugian yang Diderita oleh Negara (Masuk TP/TGR) Bendahara diakui saat dikeluarkannya surat keputusan TP/TGR atau dokumen lain yang dipersamakan.

Akuntansi pendapatan-LO dilaksanakan berdasarkan azas bruto, yaitu dengan membukukan penerimaan bruto, dan tidak mencatat jumlah nettonya (setelah dikompensasikan dengan pengeluaran). Pendapatan disajikan menurut klasifikasi sumber pendapatan.

*Belanja*

**3. Belanja**

Belanja adalah semua pengeluaran dari Rekening Kas Umum Negara yang mengurangi Saldo Anggaran Lebih dalam periode tahun anggaran yang bersangkutan yang tidak akan diperoleh pembayarannya kembali oleh pemerintah. Belanja diakui pada saat terjadi pengeluaran kas dari KUN. Khusus pengeluaran melalui bendahara pengeluaran, pengakuan belanja terjadi pada saat pertanggungjawaban atas pengeluaran tersebut disahkan oleh Kantor Pelayanan Perbendaharaan Negara (KPPN). Belanja disajikan menurut klasifikasi ekonomi/jenis belanja dan selanjutnya klasifikasi berdasarkan organisasi dan fungsi akan diungkapkan dalam Catatan atas Laporan Keuangan.

*Beban*

**4. Beban**

Beban adalah penurunan manfaat ekonomi atau potensi jasa dalam periode pelaporan yang menurunkan ekuitas, yang dapat berupa pengeluaran atau konsumsi aset atau timbulnya kewajiban. Beban diakui pada saat timbulnya kewajiban; terjadinya konsumsi aset; terjadinya penurunan manfaat ekonomi atau potensi jasa. Beban disajikan menurut klasifikasi ekonomi/jenis belanja dan selanjutnya klasifikasi berdasarkan organisasi dan fungsi diungkapkan dalam Catatan atas Laporan Keuangan.



Aset

**5. Aset**

Aset adalah sumber daya ekonomi yang dikuasai dan/atau dimiliki oleh pemerintah sebagai akibat dari peristiwa masa lalu dan dari mana manfaat ekonomi dan/atau sosial di masa depan diharapkan dapat diperoleh, baik oleh pemerintah maupun oleh masyarakat, serta dapat diukur dalam satuan uang, termasuk sumber daya non-keuangan yang diperlukan untuk penyediaan jasa bagi masyarakat umum dan sumber-sumber daya yang dipelihara karena alasan sejarah dan budaya. Dalam pengertian aset ini tidak termasuk sumber daya alam seperti hutan, kekayaan di dasar laut, dan kandungan pertambangan. Aset diakui pada saat diterima atau pada saat hak kepemilikan berpindah.

Aset diklasifikasikan menjadi Aset Lancar, Aset Tetap, Piutang Jangka Panjang, dan Aset Lainnya.

**a. Aset Lancar**

Aset Lancar

Aset Lancar mencakup kas dan setara kas yang diharapkan segera untuk direalisasikan, dipakai, atau dimiliki untuk dijual dalam waktu 12 (dua belas) bulan sejak tanggal pelaporan. Aset lancar ini, meliputi:

- Kas disajikan di neraca dengan menggunakan nilai nominal. Kas dalam bentuk valuta asing disajikan di neraca dengan menggunakan kurs tengah BI pada tanggal neraca. Kas terdiri atas:
  - Kas di Bendahara Pengeluaran merupakan kas yang dikuasai, dikelola, dan di bawah tanggung jawab Bendahara Pengeluaran yang berasal dari sisa Uang Muka dari KPPN yang belum dipertanggungjawabkan atau disetorkan kembali ke Kas Negara per tanggal neraca. Kas di Bendahara Pengeluaran mencakup seluruh saldo rekening bendahara pengeluaran, uang logam, uang kertas, dan lain-lain kas yang sumbernya berasal dari Uang Muka dari KPPN yang belum disetor kembali ke Kas Negara per tanggal neraca.
  - Kas Lainnya dan Setara Kas mencakup Kas Lainnya di Bendahara Pengeluaran, yaitu kas yang berada di bawah tanggung jawab bendahara pengeluaran yang bukan berasal dari Uang Muka dari KPPN, baik itu saldo rekening di bank maupun saldo uang tunai.

Kas Lainnya dan Setara Kas berasal dari:

- Pendapatan yang belum Disetor  
Pendapatan negara yang diterima oleh Bendahara Pengeluaran pada suatu periode anggaran namun pada akhir tahun anggaran belum disetorkan ke Kas Negara, yaitu berupa pajak, pengembalian belanja perjalanan dinas dan belanja pegawai (honor pegawai, TKPK serta gaji), jasa giro, penerimaan PNBP, dan lain-lain yang belum disetorkan.

Khusus untuk Pengembalian Belanja tahun berjalan yang belum disetor, sesuai Surat Dirjen Perbendaharaan No. S-2875/PB.6/2016 tanggal 5 April 2016 menjelaskan bahwa Pengembalian Belanja yang belum disetor diakui sebagai pengurang Beban yang bersangkutan pada periode yang sama.

- Utang Kepada Pihak Ketiga Lainnya  
Utang kepada pihak ketiga yang berada pada Bendahara Pengeluaran yaitu berupa Honor, gaji/TKPK, uang makan yang belum dibayarkan kepada pegawai, serta uang lainnya yang belum dibayarkan kepada pihak ketiga lainnya pada tanggal Neraca. Perlakuan Akuntansinya adalah di sisi Aset Lancar terdapat Kas Lainnya dan Setara Kas di Bendahara Pengeluaran, sedangkan di sisi Kewajiban Jangka Pendek terdapat Utang kepada Pihak Ketiga Lainnya.
- Utang Jangka Pendek Lainnya  
Pajak yang dipotong oleh bendahara Pengeluaran namun belum disetor ke Kas Negara sampai dengan tanggal pelaporan. Perlakuan Akuntansinya adalah di sisi Aset Lancar terdapat Kas Lainnya dan Setara Kas di Bendahara Pengeluaran, sedangkan di sisi Kewajiban Jangka Pendek terdapat Utang Pajak Bendahara yang Belum Disetor.
- Belanja dibayar dimuka (*prepaid*)  
Belanja dibayar dimuka (*prepaid*) BPK berasal dari realisasi belanja tahun pelaporan, namun barang/jasa/fasilitasnya dari pihak ketiga belum seluruhnya diterima/dinikmati oleh satuan kerja.  
Belanja dibayar dimuka BPK berasal dari realisasi belanja barang untuk sewa gedung/bangunan dengan jangka sewa melebihi tahun pelaporan. Belanja dibayar di Muka untuk masa lebih dari satu tahun tidak perlu dipisahkan sebagai akun tersendiri baik yang berjangka waktu kurang dari 1 (satu) tahun mau pun lebih dari 1 (satu) tahun seluruhnya dicatat sebagai aset lancar.  
Adapun metode perhitungan Belanja Barang Dibayar Dimuka adalah nilai sewa dibagi dengan jumlah hari masa sewa seluruhnya (asumsi 1 tahun sama dengan 365 hari atau 366 hari jika tahun yang berkenaan kabisat) dikalikan dengan jumlah sisa hari masa sewa yang masih belum digunakan.
- Piutang dinyatakan dalam neraca menurut nilai yang timbul berdasarkan hak yang telah dikeluarkan surat keputusan penagihan atau yang dipersamakan, yang diharapkan diterima

pengembaliannya dalam waktu 12 (dua belas) bulan setelah tanggal pelaporan.

Piutang pada BPK berasal dari Piutang Bukan Pajak yang berasal dari penerimaan negara bukan pajak yang belum dilunasi sampai dengan tanggal neraca.

Akun Piutang Bukan Pajak perlu diidentifikasi apakah masuk dalam kategori Pendapatan Yang Masih Harus Diterima atau Piutang PNBPN dengan kebijakan yaitu:

- Pendapatan yang masih Harus Diterima adalah pendapatan PNBPN yang berdasarkan perhitungan secara akuntansi sudah menjadi hak pemerintah tetapi belum ada hak tagihnya karena belum waktunya untuk dibayar/ditagih. Kebijakan akuntansi untuk Pendapatan Yang Masih Harus Diterima yaitu:
  - Dasar pengakuan adalah perhitungan akuntansi atau tidak melalui penetapan.
  - Dilakukan jurnal balik pada awal periode berikutnya.
  - Tidak dilakukan perhitungan penyisihan atas Piutang Tak Tertagih.

BPK tidak mempunyai akun Pendapatan yang Masih Harus Diterima.

- Piutang Bukan Pajak adalah piutang yang berasal dari penerimaan negara bukan pajak yang belum dilunasi sampai dengan akhir periode laporan keuangan.

Piutang Bukan Pajak pada BPK terdiri atas:

- Piutang PNBPN adalah pendapatan PNBPN tahun berjalan yang seharusnya sudah dibayarkan oleh wajib bayar dan telah timbul hak tagihnya oleh pemerintah (telah jatuh tempo), namun belum diterima pembayarannya. Kebijakan akuntansi untuk Piutang PNBPN yaitu:
  - 1) Dasar pengakuan adalah Surat Tagihan/Surat Penetapan/Yang Dipersamakan.
  - 2) Tidak dilakukan jurnal balik pada awal periode berikutnya.
  - 3) Dilakukan perhitungan penyisihan atas Piutang Tak Tertagih.

Piutang PNBPN pada BPK berasal dari Piutang Pendapatan Sewa Rumah Dinas/Rumah Negeri, Pendapatan Sewa Gedung, Bangunan, dan Gudang yang belum dibayar oleh wajib bayar sampai pada tanggal neraca, Kelebihan pembayaran belanja modal karena keterlambatan penyelesaian pekerjaan (yang dibayar melalui jaminan/Bank Garansi).

- Piutang Lainnya berasal dari piutang yang berasal dari selain Piutang Bukan Pajak dan Bagian Lancar Tagihan Tuntutan Ganti Rugi. Piutang Lainnya berasal dari:

- 1) Kelebihan belanja perjalanan dinas yang telah dipertanggungjawabkan rampung jumlahnya, namun pada tanggal neraca masih belum diselesaikan oleh pelaksana perjalanan dinas; serta
- 2) Kelebihan pembayaran gaji/TKPK kepada pegawai.

Kebijakan akuntansi untuk Piutang Lainnya adalah:

- 1) Tidak dilakukan jurnal balik pada awal periode berikutnya melainkan saat penyetoran ke Kas Negara.
  - 2) Dilakukan perhitungan penyisihan atas Piutang Tak Tertagih.
- Piutang disajikan dalam Neraca pada nilai yang dapat direalisasikan (*net realizable value*). Hal ini diwujudkan dengan membentuk penyisihan piutang tak tertagih. Penyisihan tersebut didasarkan atas kualitas piutang yang ditentukan berdasarkan jatuh tempo dan upaya penagihan yang dilakukan pemerintah. Perhitungan penyisihannya adalah sebagai berikut:

Tabel 1  
Penggolongan Kualitas Piutang

Kualitas Piutang	Uraian	Penyisihan
Lancar	Belum dilakukan pelunasan s.d. tanggal jatuh tempo	0.5%
Kurang Lancar	Satu bulan terhitung sejak tanggal Surat Tagihan Pertama tidak dilakukan pelunasan	10%
Diragukan	Satu bulan terhitung sejak tanggal Surat Tagihan Kedua tidak dilakukan pelunasan	50%
Macet	1. Satu bulan terhitung sejak tanggal Surat Tagihan Ketiga tidak dilakukan pelunasan	100%
	2. Piutang telah diserahkan kepada Panitia Urusan Piutang Negara/DJKN	

- Tagihan Penjualan Angsuran (TPA) dan Tuntutan Ganti Rugi (TGR) yang akan jatuh tempo 12 (dua belas) bulan setelah tanggal neraca disajikan sebagai Bagian Lancar TPA/TGR.
- Persediaan adalah aset lancar dalam bentuk barang atau perlengkapan yang dimaksudkan untuk mendukung kegiatan operasional pemerintah, dan barang-barang yang dimaksudkan untuk dijual dan/ atau diserahkan dalam rangka pelayanan kepada masyarakat.

Persediaan barang-barang operasional kegiatan tidak ditentukan dari jenis barangnya, melainkan dari niat awal (*intention*) pada saat penyusunan perencanaan kegiatan dan penyusunan RKA KLnya, sehingga untuk barang-barang yang memang direncanakan habis pada satu kegiatan tidak dialokasikan dari Belanja Barang Persediaan dan tidak menjadi persediaan. Suatu barang dapat digolongkan sebagai barang persediaan apabila perencanaan pengadaan barang tersebut

bersifat kontinu atau berkelanjutan, tidak hanya untuk satu kali kegiatan saja dalam jangka waktu pendek.

Berdasarkan sifat pemakaiannya, barang persediaan terdiri atas: 1. Barang habis pakai; 2. Barang tak habis pakai; dan 3. Barang bekas pakai.

Persediaan disajikan sebesar biaya perolehan apabila diperoleh dengan pembelian. Biaya perolehan persediaan meliputi: a. harga pembelian; b. biaya pengangkutan; c. biaya penanganan; d. biaya lainnya yang secara langsung dapat dibebankan pada perolehan persediaan.

Dalam mencatat Persediaan, Pemerintah menggunakan metode pencatatan Perpetual. Persediaan dinilai dengan menggunakan Metode First In First Out (FIFO), dimana barang yang masuk terlebih dahulu dianggap sebagai barang yang pertama kali keluar. Dengan metode ini saldo persediaan dihitung berdasarkan harga perolehan masing-masing.

Persediaan disajikan di neraca pada bagian aset lancar. Dalam rangka penyajian persediaan di neraca, satuan kerja melaksanakan inventarisasi fisik (stock opname) persediaan yang dilakukan setiap semester. Untuk selanjutnya berdasarkan hasil inventarisasi fisik tersebut dilakukan penyesuaian data nilai persediaan.

## *Aset Tetap*

### **b. Aset Tetap**

Aset tetap mencakup seluruh aset berwujud yang dimanfaatkan oleh pemerintah maupun untuk kepentingan publik yang mempunyai masa manfaat lebih dari satu tahun. Aset tetap meliputi tanah; peralatan dan mesin; gedung dan bangunan; jalan, irigasi, dan jaringan; aset tetap lainnya; serta Konstruksi dalam Pengerjaan. Nilai Aset tetap disajikan berdasarkan harga perolehan atau harga wajar. Sesuai dengan Peraturan Menteri Keuangan 181/PMK.06/2016 tentang Penatausahaan BMN pengakuan perolehan aset tetap sejak 2018 didasarkan pada nilai satuan minimum kapitalisasi sebagai berikut:

- Pengeluaran untuk per satuan peralatan dan mesin dan peralatan olah raga yang nilainya sama dengan atau lebih dari Rp1.000.000 (satu juta rupiah);
- Pengeluaran untuk gedung dan bangunan yang nilainya sama dengan atau lebih dari Rp25.000.000 (dua puluh lima juta rupiah);
- Pengeluaran yang tidak tercakup dalam batasan nilai minimum kapitalisasi tersebut di atas, diperlakukan sebagai biaya kecuali pengeluaran untuk tanah, jalan/irigasi/jaringan, dan aset tetap lainnya berupa koleksi perpustakaan dan barang bercorak kesenian.

Akibat dari penerapan perubahan kebijakan kapitalisasi aset tersebut, sebagaimana dinyatakan dalam Peraturan Menteri Keuangan Nomor 181/PMK.06/2016 tentang Penatausahaan BMN, data BMN menjadi terbagi dua, yaitu:

- Daftar BMN Intrakomptabel, mencakup BMN berupa aset tetap yang memenuhi kriteria kapitalisasi dan seluruh BMN yang diperoleh sebelum berlakunya kebijakan kapitalisasi, dan BMN yang diperoleh melalui transaksi Transfer Masuk/ Penerimaan dari pertukaran/Pengalihan Masuk serta BMN yang dipindahbukukan dari Daftar BMN Ekstrakomptabel pada saat nilai akumulasi biaya perolehan dan nilai pengembangannya telah mencapai batas minimum kapitalisasi.
- Daftar BMN Ekstrakomptabel, mencakup BMN berupa aset tetap yang tidak memenuhi kriteria kapitalisasi.

Peralatan dan mesin yang diperoleh sebelum 1 Januari 2002, yang diperoleh sejak 1 Januari 2002 s.d. 31 Desember 2017 dengan nilai satuan minimum lebih dari atau sama dengan Rp300.000,00, dan yang diperoleh sejak 1 Januari 2018 dengan nilai satuan minimum lebih dari atau sama dengan Rp1.000.000,00 serta yang diperoleh dari pengalihan dikapitalisasi sebagai aset tetap. Peralatan dan Mesin dengan kategori ini dibukukan dan dilaporkan di dalam Daftar BMN dan Laporan BMN Intrakomptabel. Peralatan dan Mesin yang diperoleh sejak 1 Januari 2002 s.d. 31 Desember 2017 tetapi nilai satuannya kurang dari Rp300.000,00 dan yang diperoleh sejak 1 Januari 2018 tetapi nilai satuannya kurang dari Rp1.000.000,00 tidak dikapitalisasi sebagai aset tetap. Peralatan dan mesin dengan kategori ini dibukukan di dalam Daftar BMN dan Laporan BMN Ekstrakomptabel.

Gedung dan Bangunan yang diperoleh sebelum 1 Januari 2002, yang diperoleh sejak 1 Januari 2002 s.d. 31 Desember 2017 dengan nilai satuan minimum lebih dari atau sama dengan Rp10.000.000,00, dan yang diperoleh sejak 1 Januari 2018 dengan nilai satuan minimum lebih dari atau sama dengan Rp25.000.000,00 serta yang diperoleh dari pengalihan dikapitalisasi sebagai aset tetap. Gedung dan Bangunan dengan kategori ini dibukukan dan dilaporkan di dalam Daftar BMN dan Laporan BMN Intrakomptabel. Gedung dan Bangunan yang diperoleh sejak 1 Januari 2002 s.d. 31 Desember 2017 tetapi nilai satuannya kurang dari Rp10.000.000,00 dan yang diperoleh sejak 1 Januari 2018 tetapi nilai satuannya kurang dari Rp25.000.000,00 tidak dikapitalisasi sebagai aset tetap. Gedung dan Bangunan dengan kategori ini dibukukan di dalam Daftar BMN dan Laporan BMN Ekstrakomptabel.

Aset Tetap Lainnya mencakup aset tetap yang tidak dapat dikelompokkan ke dalam kelompok Tanah; Peralatan dan Mesin; Gedung dan Bangunan; Jalan, Irigasi dan Jaringan, yang diperoleh

dan dimanfaatkan untuk kegiatan operasional pemerintah dan dalam kondisi siap pakai. Aset yang termasuk dalam kategori Aset Tetap Lainnya adalah koleksi perpustakaan/buku dan non buku, barang bercorak kesenian/kebudayaan, hewan, ikan dan tanaman.

Termasuk dalam kategori Aset Tetap Lainnya adalah Aset Tetap Renovasi. Renovasi dapat dilakukan terhadap semua barang milik dalam kelompok aset tetap. Dalam hal Aset Tetap yang direnovasi tersebut memenuhi kriteria kapitalisasi dan bukan milik suatu satker, maka renovasi tersebut dicatat sebagai Aset Tetap Renovasi.

Akun Aset Tetap Renovasi di BPK terjadi karena 3 hal, yaitu:

- Renovasi aset tetap milik satuan kerja lain dalam satu K/L (BPK). Satuan kerja yang melaksanakan renovasi (satker Setjen) tidak mencatatnya sebagai penambah nilai perolehan aset tetap terkait karena kepemilikan aset tetap tersebut ada pada satuan kerja lain (BPK Perwakilan Provinsi/Badiklat PKN);
- Renovasi aset tetap milik satuan kerja K/L lain. Satuan kerja yang melaksanakan renovasi (satker BPK) tidak mencatatnya sebagai penambah nilai perolehan aset tetap terkait karena kepemilikan aset tetap tersebut ada pada satuan kerja K/L lain; Pada poin 1) dan 2) apabila renovasi tersebut telah selesai pengerjaannya sebelum tanggal pelaporan maka akan dibukukan sebagai Aset Tetap Lainnya-Aset Tetap Renovasi dan disajikan di neraca sebagai kelompok Aset Tetap. Apabila sampai dengan tanggal pelaporan renovasi tersebut masih dalam proses pengerjaan, atau sudah selesai pengerjaannya namun belum diserahkan (dari kontraktor kepada satker BPK), maka akan dicatat sebagai Konstruksi Dalam Pengerjaan (KDP).
- Renovasi aset tetap milik Instansi pemerintah lainnya (Pemda) dan Renovasi aset tetap milik pihak lain selain pemerintah (Swasta, BUMN/BUMD, Yayasan, dan lain-lain). Satuan kerja yang melaksanakan renovasi (satker BPK) tidak mencatatnya sebagai penambah nilai perolehan aset tetap terkait karena kepemilikan aset tetap tersebut ada pada pihak lain. Apabila renovasi tersebut telah selesai pengerjaannya sebelum tanggal pelaporan maka akan dibukukan sebagai Aset Tetap Lainnya-Aset Tetap Renovasi dan disajikan di neraca sebagai kelompok Aset Tetap. Apabila sampai dengan tanggal pelaporan renovasi tersebut masih dalam proses pengerjaan, atau sudah selesai pengerjaannya namun belum diserahkan (dari kontraktor kepada satker BPK), maka akan dicatat sebagai Konstruksi Dalam Pengerjaan (KDP). Aset tetap (termasuk Aset Tetap Renovasi) yang dihentikan dari penggunaan aktif pemerintah tidak memenuhi definisi aset

tetap dan harus dipindahkan ke pos Aset Lainnya sesuai dengan nilai tercatatnya.

Pemerintah melakukan penilaian kembali (revaluasi) berdasarkan Peraturan Presiden Republik Indonesia Nomor 75 Tahun 2017 tentang Penilaian Kembali Barang Milik Negara/Daerah dan Peraturan Menteri Keuangan Nomor 118/PMK.06/2017 tentang Pedoman Pelaksanaan Penilaian Kembali Barang Milik Negara. Revaluasi dilakukan terhadap aset tetap berupa Tanah, Gedung dan Bangunan, serta Jalan, Jaringan, dan Irigasi berupa Jalan Jembatan dan Bangunan Air pada Kementerian Negara/Lembaga sesuai kodefikasi Barang Milik Negara yang diperoleh sampai dengan 31 Desember 2015. Termasuk dalam ruang lingkup objek revaluasi adalah aset tetap pada Kementerian/Lembaga yang sedang dilaksanakan pemanfaatan. Pelaksanaan penilaian dalam rangka revaluasi dilakukan dengan pendekatan data pasar, pendekatan biaya, dan/atau pendekatan pendapatan oleh Penilai Pemerintah di lingkungan Direktorat Jenderal Kekayaan Negara, Kementerian Keuangan. Revaluasi dilakukan pada tahun 2017 dan 2018. Pada Badan Pemeriksa Keuangan RI revaluasi dilakukan pada tahun 2017. Berdasarkan pertimbangan efisiensi anggaran dan waktu penyelesaian, pelaksanaan penilaian dilakukan dengan survei lapangan untuk objek penilaian berupa Tanah dan tanpa survei lapangan untuk objek penilaian selain Tanah.

Pada tahun 2019, atas hasil penilaian kembali tahun 2017 dan 2018 terdapat perbaikan/koreksi yang dilakukan guna menyempurnakan hasil penilaian kembali agar diperoleh nilai Aset Tetap yang lebih akurat, andal, dan wajar.

Nilai aset tetap hasil penilaian kembali menjadi nilai perolehan baru dan nilai akumulasi penyusutannya adalah nol. Dalam hal nilai aset tetap hasil revaluasi lebih tinggi dari nilai buku sebelumnya maka selisih tersebut diakui sebagai penambah ekuitas pada Laporan Keuangan. Namun, apabila nilai aset tetap hasil revaluasi lebih rendah dari nilai buku sebelumnya maka selisih tersebut diakui sebagai pengurang ekuitas pada Laporan Keuangan.

Aset Tetap yang tidak digunakan dalam kegiatan operasional pemerintah yang disebabkan antara lain karena aus, ketinggalan jaman, tidak sesuai dengan kebutuhan organisasi yang makin berkembang, rusak berat, tidak sesuai dengan rencana umum tata ruang (RUTR), atau masa kegunaannya telah berakhir direklasifikasi ke Aset Lain-Lain pada pos Aset Lainnya.

Aset tetap yang secara permanen dihentikan penggunaannya, dikeluarkan dari neraca pada saat ada usulan penghapusan dari entitas sesuai dengan ketentuan perundang-undangan di bidang pengelolaan BMN.

Penyajian hasil revaluasi BMN dalam Laporan Neraca (laporan posisi BMN di Neraca) disajikan dengan nilai wajar hasil revaluasi tanpa akumulasi penyusutan.



*Penyusutan  
Aset Tetap*

**c. Penyusutan Aset Tetap**

Penyusutan aset tetap adalah penyesuaian nilai sehubungan dengan penurunan kapasitas dan manfaat dari suatu aset tetap. Kebijakan penyusutan aset tetap didasarkan pada Peraturan Menteri Keuangan Nomor 65/PMK.06/2017 tentang Penyusutan Barang Milik Negara Berupa Aset Tetap Pada Entitas Pemerintah Pusat.

Penyusutan Aset Tetap dilakukan untuk:

- a. menyajikan nilai Aset Tetap secara wajar sesuai dengan manfaat ekonomi aset dalam Laporan Keuangan Pemerintah Pusat;
- b. mengetahui potensi BMN dengan memperkirakan sisa Masa manfaat suatu BMN yang masih diharapkan dapat diperoleh dalam beberapa tahun ke depan;
- c. memberikan bentuk pendekatan yang lebih sistematis dan logis dalam menganggarkan belanja pemeliharaan atau belanja modal untuk mengganti atau menambah Aset Tetap yang sudah dimiliki.

Penyusutan aset tetap tidak dilakukan terhadap:

- a. Tanah;
- b. Konstruksi dalam Pengerjaan (KDP);
- c. Aset Tetap yang dinyatakan hilang berdasarkan dokumen sumber sah atau dalam kondisi rusak berat dan/atau usang yang telah diusulkan kepada Pengelola Barang untuk dilakukan penghapusan;
- d. Aset Tetap dalam kondisi rusak berat dan/ atau usang yang telah diusulkan kepada Pengelola Barang atau Pengguna Barang sesuai dengan kewenangannya untuk dilakukan pemindahtanganan, pemusnahan, atau penghapusan;
- e. Aset Tetap Renovasi berupa Tanah; dan
- f. Aset Tetap Renovasi yang tidak menambah Masa Manfaat.

Penghitungan dan pencatatan Penyusutan Aset Tetap dilakukan setiap akhir semester tanpa memperhitungkan adanya nilai residu. Penyusutan Aset Tetap dilakukan dengan menggunakan metode garis lurus yaitu dengan mengalokasikan nilai yang dapat disusutkan dari Aset Tetap secara merata setiap semester selama Masa Manfaat.

Masa Manfaat Aset Tetap ditentukan dengan berpedoman Keputusan Menteri Keuangan Nomor: 59/KMK.06/2013 tentang Tabel Masa Manfaat Dalam Rangka Penyusutan Barang Milik Negara berupa Aset Tetap pada Entitas Pemerintah Pusat. Secara umum tabel masa manfaat adalah sebagai berikut:

Tabel 2  
Penggolongan Masa Manfaat Aset Tetap

Kelompok Aset Tetap	Masa Manfaat
Peralatan dan Mesin	2 s.d. 20 tahun
Gedung dan Bangunan	10 s.d. 50 tahun
Jalan, Jaringan, dan Irigasi	5 s.d. 40 tahun
Aset Tetap Lainnya (Alat Musik Moden)	4 tahun

*Piutang  
Jangka  
Panjang*

**d. Piutang Jangka Panjang**

Piutang Jangka Panjang adalah piutang yang akan jatuh tempo atau akan direalisasikan lebih dari 12 bulan sejak tanggal pelaporan. Termasuk dalam Piutang Jangka Panjang adalah Tagihan Tuntutan Perbendaharaan/Tuntutan Ganti Rugi (TP/TGR) yang jatuh tempo lebih dari satu tahun.

Tuntutan Perbendaharaan adalah tagihan yang ditetapkan oleh Badan Pemeriksa Keuangan kepada bendahara yang karena lalai atau perbuatan melawan hukum mengakibatkan kerugian Negara/daerah.

Tuntutan Ganti Rugi adalah suatu proses yang dilakukan terhadap pegawai negeri atau bukan pegawai negeri bukan bendahara dengan tujuan untuk menuntut penggantian atas suatu kerugian yang diderita oleh negara sebagai akibat langsung ataupun tidak langsung dari suatu perbuatan yang melanggar hukum yang dilakukan oleh pegawai tersebut atau kelalaian dalam pelaksanaan tugasnya.

Piutang TP/TGR yang telah diserahkan penagihannya kepada Kementerian Keuangan dalam hal ini DJKN, karena macet dicatat sebagai Tagihan TP/TGR.

*Aset Lainnya*

**e. Aset Lainnya**

Aset Lainnya adalah aset pemerintah selain aset lancar, aset tetap, dan piutang jangka panjang. Aset Lainnya meliputi:

- Aset Tak Berwujud meliputi software, lisensi, serta Aset Tak Berwujud Lainnya. Aset Tak Berwujud (ATB) merupakan aset yang dapat diidentifikasi dan tidak mempunyai wujud fisik serta dimiliki untuk digunakan dalam menghasilkan barang atau jasa atau digunakan untuk tujuan lainnya termasuk hak atas kekayaan intelektual. Aset Tak Berwujud disajikan sebesar nilai tercatat netto yaitu sebesar harga perolehan setelah dikurangi amortisasi.

Pada Aset Lainnya–Aset Tak Berwujud dilakukan amortisasi mulai Tahun 2016 sesuai dengan Peraturan Menteri Keuangan Nomor 251/PMK.06/2015 tentang Tatacara Amortisasi Barang

Milik Negara Berupa Aset Tak Berwujud Pada Entitas Pemerintah Pusat.

Amortisasi ATB dengan masa manfaat terbatas dilakukan dengan metode garis lurus dan nilai sisa nihil. Sedangkan atas ATB dengan masa manfaat tidak terbatas tidak dilakukan amortisasi.

Masa manfaat Aset Tak Berwujud ditentukan dengan berpedoman pada Keputusan Menteri Keuangan No. 620/KMK.6/2015 tentang Masa Manfaat Dalam Rangka Amortisasi Barang Milik Negara berupa Aset Tak Berwujud pada Entitas Pemerintah Pusat. Secara Umum tabel masa manfaat adalah sebagai berikut:

- *Software* Komputer masa manfaat 4 tahun
  - Lisensi masa manfaat 10 tahun;
  - *Franchise* masa manfaat 5 tahun;
  - Hak Cipta Atas Ciptaan Gol.I masa manfaat 70 tahun;
  - Hak Paten Sederhana masa manfaat 10 tahun;
  - Hak Cipta Atas Ciptaan Gol.II masa manfaat 50 tahun;
  - Paten Biasa masa manfaat 20 tahun;
  - Merek masa manfaat 10 tahun.
- Aset Lain-lain berupa aset tetap pemerintah yang dihentikan dari penggunaan operasional entitas dan disajikan sebesar nilai buku yaitu harga perolehan dikurangi akumulasi penyusutan.

## Kewajiban

### 6. Kewajiban

Kewajiban adalah utang yang timbul dari peristiwa masa lalu yang penyelesaiannya mengakibatkan aliran keluar sumber daya ekonomi pemerintah. Kewajiban pemerintah diklasifikasikan kedalam kewajiban jangka pendek dan kewajiban jangka panjang.

#### ○ Kewajiban Jangka Pendek

Suatu kewajiban diklasifikasikan sebagai kewajiban jangka pendek jika diharapkan untuk dibayar atau jatuh tempo dalam waktu dua belas bulan setelah tanggal pelaporan. Kewajiban jangka pendek dalam pengelolaan keuangan BPK terdiri dari:

- Utang kepada Pihak Ketiga berasal dari:
  - Belanja yang masih harus dibayar yang terdiri dari Belanja Pegawai, Belanja Barang, dan Belanja Modal; dan
  - Utang Kepada Pihak Ketiga Lainnya yang merupakan kontra akun dari Kas Lainnya dan Setara Kas di Bendahara Pengeluaran.

Kewajiban ini timbul akibat hak atas barang/jasa telah diterima dan dinikmati dan/atau perjanjian komitmen telah dilakukan oleh kementerian negara/Lembaga/ pemerintah, namun sampai akhir periode pelaporan belum dilakukan pembayaran/pelunasan/realisasi atas hak/perjanjian/komitmen tersebut. Khusus untuk belanja modal yang masih harus dibayar tidak mempengaruhi beban laporan operasional, tetapi bersamaan dengan pengakuan belanja

modal yang masih harus dibayar harus diakui adanya aset yang diperoleh. Dengan demikian apabila terdapat aset yang sudah diperoleh yang belum dibayar diakui sebagai kewajiban.

Pada saat pembayaran belanja yang masih harus dibayar tahun sebelumnya, dilakukan penyesuaian dengan cara mendebet akun belanja yang masih harus dibayar dan mengkredit akun beban pada tanggal yang sama. Dalam hal penyesuaian tidak dapat dilakukan pada tanggal transaksi, maka harus diperhitungkan pada akhir tahun untuk menentukan besarnya nilai pada jurnal penyesuaian.

- Pendapatan diterima di muka adalah pendapatan pajak dan/atau pendapatan bukan pajak yang sudah diterima di rekening kas negara tetapi belum menjadi hak pemerintah sepenuhnya karena masih melekat kewajiban pemerintah untuk memberikan barang/jasa di kemudian hari kepada pihak ketiga atau adanya kelebihan pembayaran oleh pihak ketiga tetapi belum dikembalikan. Pendapatan Diterima Dimuka di BPK antara lain berupa Pendapatan Sewa Diterima Dimuka. Pendapatan Sewa Diterima di Muka untuk masa lebih dari satu tahun tidak dipisahkan sebagai akun tersendiri baik yang berjangka waktu kurang maupun lebih dari 1 (satu) tahun seluruhnya dicatat sebagai kewajiban jangka pendek. Adapun metode perhitungan Pendapatan Sewa diterima di Muka adalah jumlah hari sisa masa sewa yang belum dinikmati oleh Pihak Ketiga dibagi jumlah hari seluruhnya (asumsi 1 tahun sama dengan 365 hari atau 366 hari jika tahun yang berkenaan kabisat) dikalikan dengan nilai sewa yang dibayarkan oleh pihak ketiga.
- Utang Jangka Pendek Lainnya Yaitu pajak yang dipotong oleh bendahara Pengeluaran namun belum disetor ke Kas Negara sampai dengan tanggal pelaporan. Perlakuan Akuntansinya adalah di sisi Aset Lancar terdapat Kas Lainnya dan Setara Kas di Bendahara Pengeluaran, sedangkan di sisi Kewajiban Jangka Pendek terdapat Utang Pajak Bendahara yang Belum Disetor.
- Akun Uang Muka dari KPPN merupakan jumlah kas di Bendahara Pengeluaran yang berasal dari Uang Persediaan (UP) dan Tambahan Uang Persediaan (TUP) yang digunakan untuk membayar belanja pegawai, belanja barang, dan belanja modal.
- Kewajiban Jangka Panjang  
Kewajiban diklasifikasikan sebagai kewajiban jangka panjang jika diharapkan untuk dibayar atau jatuh tempo dalam waktu lebih dari dua belas bulan setelah tanggal pelaporan. Kewajiban dicatat sebesar nilai nominal, yaitu sebesar nilai kewajiban pemerintah pada saat pertama kali transaksi berlangsung.

*Ekuitas*

## **7. Ekuitas**

Ekuitas merupakan selisih antara aset dengan kewajiban dalam satu periode. Nilai Ekuitas Awal merupakan Nilai Ekuitas yang berasal dari nilai Ekuitas Akhir tahun yang lalu.

Pengungkapan lebih lanjut dari ekuitas disajikan dalam Laporan Perubahan Ekuitas.

**B PENJELASAN ATAS POS-POS LAPORAN REALISASI ANGGARAN**

**B.1. PENJELASAN UMUM LAPORAN REALISASI ANGGARAN**

*Penjelasan Umum LRA* Anggaran dan realisasi pendapatan dan belanja TA 2021 adalah sebagai berikut:

Tabel 3

Anggaran dan Realisasi Pendapatan dan Belanja untuk periode yang berakhir sampai dengan 31 Desember 2021

(dalam Rupiah)

No	Uraian	Anggaran	Realisasi	% Realisasi Anggaran
<b>1</b>	<b>Pendapatan Negara dan Hibah</b>	<b>24.858.000</b>	<b>28.492.175</b>	-
	a. Penerimaan Pajak	-	-	-
	b. PNPB	24.858.000	28.492.175	<b>114,62</b>
	c. Hibah	-	-	-
<b>2</b>	<b>Belanja Negara</b>	<b>18.902.359.000</b>	<b>18.142.423.460</b>	<b>95,98</b>
	- Belanja Rupiah Murni	18.902.359.000	18.142.423.460	<b>95,98</b>
	- Belanja Pinjaman LN	-	-	-
	- Belanja Rupiah Pendamping	0	0	-
	- Belanja Hibah LN	0	0	-
	- Belanja Barang Non Kas	0	0	-

Selama periode TA 2021 Satuan Kerja BPK Perwakilan Provinsi Banten telah melakukan revisi Daftar Isian Pelaksanaan Anggaran (DIPA) dari penetapan awal, pagu awal sebesar Rp19.425.714.000,00 setelah revisi terakhir menjadi sebesar Rp18.902.359.000,00. Hal ini disebabkan adanya program penghematan belanja pemerintah karena adanya Pandemic COVID-19 dan adanya *refocusing* Anggaran. Perubahan estimasi pendapatan dan anggaran belanja TA 2021 berdasarkan sumber pendapatan dan jenis belanja adalah sebagai berikut.

Tabel 4

Perubahan Anggaran Pendapatan dan Belanja untuk periode yang berakhir sampai dengan 31 Desember 2021

(dalam Rupiah)

No	Uraian	Anggaran Awal	Anggaran Revisi
<b>1</b>	<b>Pendapatan Negara dan Hibah</b>	<b>24.858.000</b>	<b>24.858.000</b>
	a. Pendapatan Jasa	-	-
	b. Pendapatan Lain-lain	24.858.000	24.858.000
<b>2</b>	<b>Belanja Negara</b>	<b>19.425.714.000</b>	<b>18.902.359.000</b>
	- Belanja Pegawai	5.654.453.000	5.654.453.000
	- Belanja Barang	13.035.639.000	12.808.892.000
	- Belanja Modal	735.622.000	439.014.000

(Laporan Realisasi Anggaran dapat dilihat pada Laporan Keuangan Pendukung Lampiran 1)

## B.2. PENJELASAN PER POS LAPORAN REALISASI ANGGARAN

### B.2.1. PENDAPATAN

*Realisasi  
Pendapatan  
Rp28,49 juta*

Realisasi Pendapatan pada TA 2021 adalah sebesar Rp28.492.175,00 atau mencapai 114,62% dari estimasi pendapatan yang ditetapkan sebesar Rp24.858.000,00. Pendapatan Satuan Kerja BPK Perwakilan Provinsi Banten terdiri dari Pendapatan Jasa dan Pendapatan Lain-lain.

Rincian estimasi dan realisasi pendapatan dan hibah TA 2021 adalah sebagai berikut:

Tabel 5  
Estimasi dan Realisasi Pendapatan dan Hibah untuk periode yang berakhir sampai dengan 31 Desember 2021  
(dalam Rupiah)

No.	Uraian Pendapatan & Hibah	Estimasi Pendapatan	Realisasi Pendapatan	%
1	Pendapatan dari Pemindahtanganan BMN (42512)	-	-	0,00
2	Pendapatan dari Pemanfaatan BMN (42513)	24.858.000	23.670.061	95,22
3	Pendapatan dari Penggunaan Sarana dan Prasarana sesuai dengan Tusi (42515)	-	-	0,00
4	Pendapatan Pengembangan Sumber Daya Manusia (42542)	-	-	0,00
5	Pendapatan Jasa Lainnya (42569)	-	-	0,00
6	Pendapatan Layanan Jasa Perbankan dan Penutupan Rekening (42576)	-	-	0,00
7	Pendapatan Penyelesaian Ganti Kerugian Negara (42579)	-	-	0,00
8	Pendapatan Denda I (42581)	-	-	0,00
9	Penerimaan Kembali Belanja Tahun Anggaran Yang Lalu I (42591)	-	4.822.114	0,00
10	Pendapatan Setoran Sisa Utang dari Pensiunan (42591)	-	-	0,00
11	Pendapatan Lain-Lain II (42599)	-	-	0,00
	<b>Jumlah</b>	<b>24.858.000</b>	<b>28.492.175</b>	<b>114,62</b>

Realisasi pendapatan TA 2021 melampaui estimasi pendapatan atau tidak sesuai estimasi disebabkan oleh adanya pendapatan dari penerimaan kembali belanja tahun anggaran yang lalu yang merupakan pengembalian kelebihan pembayaran belanja tunjangan struktural PNS bulan November s.d. Desember 2020 dan pengembalian kelebihan pembayaran belanja tunjangan anak bulan Januari 2019 s.d. Desember 2020.

Realisasi Pendapatan dan Hibah TA 2021 mengalami penurunan sebesar Rp156.939.393,00 atau sebesar 84,63% dibandingkan TA 2020 sebesar Rp185.431.568,00.

Rincian perbandingan realisasi Pendapatan dan Hibah TA 2021 dan TA 2020 dapat dilihat pada tabel berikut ini:

Tabel 6  
Perbandingan Realisasi Pendapatan dan Hibah  
untuk periode yang berakhir sampai dengan 31 Desember 2021 dan 31  
Desember 2020  
(dalam Rupiah)

No.	Uraian Pendapatan & Hibah	TA 2021	TA 2020	Kenaikan / (penurunan)	
				Rp	%
1	Pendapatan dari Pemindahtanganan BMN (42512)		160.573.186	(160.573.186)	(100,00)
2	Pendapatan dari Pemanfaatan BMN (42513)	23.670.061	24.858.108	(1.188.047)	(4,78)
3	Pendapatan dari Penggunaan Sarana dan Prasarana sesuai dengan Tusi (42515)		-	-	0,00
4	Pendapatan Pengembangan Sumber Daya Manusia (42542)		-	-	-
5	Pendapatan Jasa Lainnya (42569)		-	-	0,00
6	Pendapatan Layanan Jasa Perbankan dan Penutupan Rekening (42576)		-	-	0,00
7	Pendapatan Penyelesaian Ganti Kerugian Negara (42579)		-	-	0,00
8	Pendapatan Denda I (42581)		-	-	0,00
9	Penerimaan Kembali Belanja Tahun Anggaran Yang Lalu I (42591)	4.822.114	274	4.821.840	1759795,62
10	Pendapatan Setoran Sisa Utang dari Pensiunan (42591)	-	-	-	0,00
11	Pendapatan Lain-Lain II (42599)	-	-	-	0,00
<b>Jumlah</b>		<b>28.492.175</b>	<b>185.431.568</b>	<b>(156.939.393)</b>	<b>(84,63)</b>

Realisasi pendapatan Tahun 2021 mengalami *penurunan* sebesar Rp156.939.393,00 dibanding Tahun 2020. Hal ini antara lain disebabkan oleh tidak adanya BMN yang dihapuskan pada Tahun 2021, sedangkan pada tahun 2020 ada penghapusan BMN melalui mekanisme lelang, sehingga menghasilkan pendapatan dari pemindahtanganan BMN (42512) sebesar Rp160.573.186.

(Laporan Realisasi Anggaran Pendapatan Negara dan Hibah dapat dilihat pada Laporan Keuangan Pendukung Lampiran 4,5)

## B.2.2. BELANJA

*Realisasi Belanja Negara Rp18.142,42 juta*

Realisasi Belanja TA 2021 adalah sebesar Rp18.142.423.460,00 atau 95,98% dari anggaran belanja sebesar Rp18.902.359.000,00. Rincian anggaran dan realisasi belanja TA 2021 adalah sebagai berikut:



Tabel 7  
Anggaran dan Realisasi Belanja Berdasarkan Jenis Belanja  
untuk periode yang berakhir sampai dengan 31 Desember 2021  
(dalam Rupiah)

Kode	Uraian	TA 2021		
		Anggaran	Realisasi	%
51	Belanja Pegawai	5.654.453.000	5.211.157.195	92,16
52	Belanja Barang	12.808.892.000	12.505.622.555	97,63
53	Belanja Modal	439.014.000	433.817.272	98,82
<b>Total Belanja Kotor</b>		<b>18.902.359.000</b>	<b>18.150.597.022</b>	<b>96,02</b>
Pengembalian Belanja		-	(8.173.562)	0,00
<b>Jumlah</b>		<b>18.902.359.000</b>	<b>18.142.423.460</b>	<b>95,98</b>

Sedangkan menurut program, rincian anggaran dan realisasinya dapat dilihat pada tabel berikut ini:

Tabel 8  
Anggaran dan Realisasi Belanja Berdasarkan Jenis Program  
untuk periode yang berakhir sampai dengan 31 Desember 2021  
(dalam Rupiah)

Kode	Uraian Program	Anggaran	Realisasi	%
01	Program Dukungan Manajemen dan Pelaksanaan Tugas Teknis	18.902.359.000	18.142.423.460	95,98
08	Program Pemeriksaan Keuangan Negara	-	-	0,00
<b>Jumlah</b>		<b>18.902.359.000</b>	<b>18.142.423.460</b>	<b>95,98</b>

Dibandingkan dengan TA 2020, Realisasi Belanja TA 2021 mengalami penurunan sebesar 6,41% dibandingkan realisasi belanja pada tahun sebelumnya.

Adapun perbandingan realisasi belanja TA 2021 dan TA 2020 berdasarkan jenis belanja adalah sebagai berikut:

Tabel 9  
Perbandingan Realisasi Belanja Berdasarkan Jenis Belanja  
untuk periode yang berakhir sampai dengan 31 Desember 2021 dan 31 Desember 2020  
(dalam Rupiah)

Kode	Uraian Jenis Belanja	TA 2021	TA 2020	Kenaikan / (Penurunan)	
				(Rp)	%
51	Belanja Pegawai	5.208.234.273	4.983.678.772	224.555.501	4,51
52	Belanja Barang	12.500.371.915	11.989.150.798	511.221.117	4,26
53	Belanja Modal	433.817.272	2.411.207.395	(1.977.390.123)	(82,01)
<b>Jumlah</b>		<b>18.142.423.460</b>	<b>19.384.036.965</b>	<b>(1.241.613.505)</b>	<b>(6,41)</b>

Penurunan realisasi belanja TA 2021 dibandingkan dengan realisasi belanja TA 2020 antara lain disebabkan:

1. Kenaikan realisasi belanja pegawai karena adanya kenaikan pangkat para pegawai dan kenaikan gaji berkala pegawai.
2. Kenaikan realisasi belanja barang karena kebijakan untuk bekerja dari kantor atau *Work from Office* (WFO) pada Tahun 2021 lebih besar persentasenya dibandingkan Tahun 2020, sehingga banyak anggaran yang terserap terutama untuk belanja perjalanan dinas, baik perjalanan dinas pemeriksaan maupun non pemeriksaan.
3. Penurunan realisasi belanja modal karena adanya *refocusing* anggaran untuk kegiatan covid, sehingga anggaran untuk belanja modal dikurangi.

(Laporan Realisasi Anggaran Belanja dapat dilihat pada Laporan Keuangan Pendukung Lampiran 2,3)

#### **B.2.2.1. Belanja Pegawai**

*Belanja  
Pegawai  
Rp5.208.23  
juta*

Pagu anggaran untuk Belanja Pegawai adalah Rp5.654.453.000,00 dan realisasi Belanja Pegawai TA 2021 sebesar Rp5.208.234.273,00 atau 92,16% dari alokasi Belanja Pegawai yang dianggarkan. Sisa anggaran sebesar Rp446.218.727,00 tidak terealisasi antara lain disebabkan oleh kelebihan menganggarkan belanja pegawai untuk mengantisipasi mutasi pegawai yang tidak terealisasi sampai dengan akhir tahun, dan adanya belanja uang makan yang tidak terealisasi seluruhnya karena banyaknya pegawai yang melakukan pemeriksaan.

Realisasi Belanja Pegawai TA 2021 dan TA 2020 adalah masing-masing sebesar Rp5.208.234.273,00 dan Rp4.983.678.772,00 Realisasi belanja TA 2021 mengalami kenaikan sebesar 4,51% dari TA 2020. Hal ini disebabkan antara lain adanya kenaikan pangkat para pegawai dan kenaikan gaji berkala pegawai.

Rincian perbandingan realisasi Belanja Pegawai TA 2021 dan TA 2020 adalah sebagai berikut:

Tabel 10  
Rincian Perbandingan Realisasi Belanja Pegawai  
untuk periode yang berakhir sampai dengan 31 Desember 2021 dan 31  
Desember 2020

(dalam Rupiah)

Kode Akun	Uraian	TA 2021	TA 2020	Kenaikan / (Penurunan)	
				Rp	%
5111	Belanja gaji & tunjangan PNS	5.132.281.195	4.915.112.642	217.168.553	4,42
5113	Belanja gaji & tunjangan pejabat negara	-	-	-	0,00
5121	Belanja Honorarium	-	-	-	0,00
5122	Belanja Lembur	78.876.000	78.872.000	4.000	0,01
5124	Belanja Tunj.Khusus & Belanja Pegawai Transito	-	-	-	0,00
<b>Realisasi Belanja Bruto</b>		<b>5.211.157.195</b>	<b>4.993.984.642</b>	<b>217.172.553</b>	<b>4,35</b>
<b>Pengembalian Belanja</b>		<b>(2.922.922)</b>	<b>(10.305.870)</b>	<b>7.382.948</b>	<b>(71,64)</b>
<b>Jumlah Netto</b>		<b>5.208.234.273</b>	<b>4.983.678.772</b>	<b>224.555.501</b>	<b>4,51</b>

Realisasi Pengembalian Belanja Pegawai TA 2021 adalah sebesar Rp2.922.922,00 terdiri dari:

- Pengembalian Belanja Pembulatan Gaji PNS sebesar Rp504,00
- Pengembalian Belanja Tunjangan Suami/ Istri PNS sebesar Rp1.381.050,00
- Pengembalian Belanja Tunjangan Anak PNS sebesar Rp1.001.368,00
- Pengembalian Belanja Tunjangan Struktural PNS sebesar Rp540.000,00

#### B.2.2.2. Belanja Barang

*Belanja  
Barang  
Rp12.505.62  
juta*

Pagu anggaran untuk Belanja Barang adalah Rp12.808.892.000,00 dan realisasi Belanja Barang TA 2021 sebesar Rp12.500.371.915,00 atau 97,59% dari alokasi Belanja Barang yang dianggarkan. Sisa anggaran sebesar Rp308.520.085,00 tidak terealisasi antara lain disebabkan adanya selisih tarif pagu untuk tes Swab/ PCR yang ditetapkan pemerintah dan yang terealisasi.

Realisasi belanja barang TA 2021 dan TA 2020 adalah masing-masing sebesar Rp12.500.371.915,00 dan Rp11.989.150.798,00.

Realisasi belanja sampai dengan TA 2021 mengalami kenaikan sebesar 4,26% dari 2020. Hal ini disebabkan antara lain oleh:

- Adanya kebijakan *Work from Office* (WFO), sehingga perjalanan dinas dalam negeri baik pemeriksaan maupun non pemeriksaan dapat direalisasikan
- Adanya realisasi paket meeting pada Tahun 2021.

Rincian perbandingan realisasi Belanja Barang TA 2021 dan TA 2020 adalah sebagai berikut:

Tabel 11  
Rincian Perbandingan Realisasi Belanja Barang  
untuk periode yang berakhir sampai dengan 31 Desember 2021 dan 31  
Desember 2020

(dalam Rupiah)

Kode Akun	Uraian	TA 2021	TA 2020	Kenaikan (Penurunan)	
				(Rp)	%
5211	Belanja Barang Operasional	746.306.690	2.254.685.865	(1.508.379.175)	(66,90)
5212	Belanja Barang Non Operasional	1.609.820.889	167.060.500	1.442.760.389	863,62
5218	Belanja Barang Persediaan	480.944.432	331.142.121	149.802.311	45,24
5221	Belanja Jasa	1.495.558.611	1.239.621.836	255.936.775	20,65
5231	Belanja Pemeliharaan	1.762.087.298	2.177.118.016	(415.030.718)	(19,06)
5241	Belanja Perjalanan Dalam Negeri	6.410.904.635	5.857.380.645	553.523.990	9,45
5242	Belanja Perjalanan Luar Negeri	-	-	-	0,00
<b>Jumlah Belanja Bruto</b>		<b>12.505.622.555</b>	<b>12.027.008.983</b>	<b>478.613.572</b>	<b>3,98</b>
Pengembalian Belanja		(5.250.640)	(37.858.185)	32.607.545	(86,13)
<b>Jumlah Netto</b>		<b>12.500.371.915</b>	<b>11.989.150.798</b>	<b>511.221.117</b>	<b>4,26</b>

Realisasi Pengembalian Belanja Barang TA 2021 adalah sebesar Rp5.250.640,00 terdiri dari:

- a. Pengembalian Belanja Barang Non Operasional sebesar Rp406.940,00
- b. Pengembalian Belanja Perjalanan Dalam Negeri sebesar Rp4.843.700,00

Pada Tahun 2021 Satuan Kerja BPK Perwakilan Provinsi Banten mengalokasikan belanja barang untuk penanganan pandemi COVID-19 sebesar Rp572.289.000,00 dengan realisasi sebesar Rp396.329.072,00 atau 69,25%. Belanja barang untuk penanganan pandemic COVID-19 tidak terealisasi seluruhnya, disebabkan adanya selisih tarif pagu untuk tes Swab/ PCR yang ditetapkan pemerintah dengan yang terealisasi. Anggaran dan Realisasi Belanja Barang untuk penanganan pandemic COVID-19 terdiri dari:

Tabel 12

Anggaran dan Realisasi Belanja Barang untuk penanganan pandemi COVID-19 untuk periode yang berakhir sampai dengan 31 Desember 2021

(dalam Rupiah)

Akun	Uraian Akun	Anggaran	Realisasi	%
521131	Belanja Barang Operasional - Penanganan Pandemi COVID-19	247.974.000	247.971.000	100,00
521241	Belanja Barang Non Operasional - Penanganan Pandemi COVID-19	75.720.000	74.667.072	98,61
521841	Belanja Barang Persediaan - Penanganan Pandemi COVID-19	-	-	0,00
522192	Belanja Jasa - Penanganan Pandemi COVID-19	248.595.000	73.691.000	29,64
524115	Belanja Perjalanan Dinas - Penanganan Pandemi COVID-19	-	-	0,00
<b>Jumlah</b>		<b>572.289.000</b>	<b>396.329.072</b>	<b>69,25</b>

(Rincian Belanja Barang yang dikapitalisasi ke Aset Tetap dapat dilihat pada Laporan Keuangan Pendukung Lampiran 32)

### B.2.2.3. Belanja Modal

*Belanja Modal Rp433,82 juta* Pagu anggaran untuk Belanja Modal adalah Rp439.014.000,00 dan realisasi Belanja Modal TA 2021 sebesar Rp433.817.272,00 atau 98,82% dari alokasi Belanja Modal yang dianggarkan. Sisa anggaran sebesar Rp5.196.728,00 tidak terealisasi antara lain disebabkan oleh harga kontrak dibawah pagu anggaran.

Realisasi Belanja Modal TA 2021 dan TA 2020 adalah masing-masing sebesar Rp433.817.272,00 dan Rp2.411.207.395,00.

Realisasi belanja TA 2021 mengalami penurunan sebesar 82,01% dari TA 2020. Hal ini disebabkan antara lain oleh adanya *refocusing* anggaran untuk kegiatan covid, sehingga anggaran untuk belanja modal dikurangi.

Rincian perbandingan realisasi Belanja Modal TA 2021 dan TA 2020 adalah sebagai berikut:

Tabel 13  
Rincian Perbandingan Realisasi Belanja Modal  
untuk periode yang berakhir sampai dengan 31 Desember 2021 dan 31  
Desember 2020

(dalam Rupiah)

Kode Akun	Uraian	TA 2021	TA 2020	Kenaikan (Penurunan)	
				(Rp)	%
5311	Belanja Modal Tanah	-	-	-	0,00
5321	Belanja Modal Peralatan dan Mesin	289.937.260	1.814.950.000	(1.525.012.740)	(84,03)
5331	Belanja Modal Gedung dan Bangunan	143.880.012	596.257.395	(452.377.383)	(75,87)
5361	Belanja Modal Lainnya	-	-	-	0,00
<b>Realisasi Belanja Bruto</b>		<b>433.817.272</b>	<b>2.411.207.395</b>	<b>(1.977.390.123)</b>	<b>(82,01)</b>
<b>Pengembalian Belanja</b>		<b>-</b>	<b>-</b>	<b>-</b>	<b>-</b>
<b>Jumlah Netto</b>		<b>433.817.272</b>	<b>2.411.207.395</b>	<b>(1.977.390.123)</b>	<b>(82,01)</b>

Realisasi Belanja Modal Peralatan dan Mesin pada TA 2021 sebesar Rp289.937.260,00 dikapitalisasi pada aset tetap sebagai berikut:

1	Kapitalisasi pada Peralatan dan Mesin	Rp	289.937.260
2	Kapitalisasi pada Gedung dan Bangunan	Rp	-
3	Kapitalisasi pada Irigasi	Rp	-
4	Kapitalisasi pada Jaringan	Rp	-
5	Kapitalisasi pada Aset Tetap Lainnya	Rp	-
6	Kapitalisasi pada Aset Tetap dalam Renovasi	Rp	-
7	Kapitalisasi pada Software	Rp	-
8	Kapitalisasi Peralatan dan Mesin Ekstrakomptabel	Rp	-
9	Tidak dikapitalisasi	Rp	-
<b>JUMLAH</b>		<b>Rp</b>	<b>289.937.260</b>

Realisasi Belanja Modal Gedung dan Bangunan pada TA 2021 sebesar Rp143.880.012,00 dikapitalisasi pada aset tetap sebagai berikut:

1	Kapitalisasi pada Peralatan dan Mesin	Rp	-
2	Kapitalisasi pada Gedung dan Bangunan	Rp	143.880.012
3	Kapitalisasi pada Jalan dan Jembatan	Rp	-
4	Kapitalisasi pada Jaringan	Rp	-
5	Kapitalisasi pada Aset Tetap Renovasi	Rp	-
6	Kapitalisasi Konstruksi Dalam Pengerjaan	Rp	-
7	Kapitalisasi Peralatan dan Mesin Ekstrakomptabel	Rp	-
8	Tidak dikapitalisasi	Rp	-
<b>JUMLAH</b>		<b>Rp</b>	<b>143.880.012</b>

(Rincian Belanja Modal yang tidak dikapitalisasi ke Aset Tetap dapat dilihat pada Laporan Keuangan Pendukung Lampiran 33)

#### B.2.2.3.1. Belanja Modal Tanah

#### B.2.2.3.2. Belanja Modal Peralatan dan Mesin

Pagu anggaran untuk Belanja Modal Peralatan dan Mesin adalah Rp294.014.000,00 dan realisasi Belanja Modal Peralatan dan Mesin TA 2021 sebesar Rp289.937.260,00 atau 98,61% dari alokasi belanja modal yang dianggarkan.

Realisasi Belanja Modal Peralatan dan Mesin TA 2021 dan TA 2020 adalah masing-masing sebesar Rp289.937.260,00 dan Rp1.814.950.000,00 Realisasi belanja TA 2021 mengalami penurunan sebesar 84,03% dari TA 2020. Hal ini disebabkan adanya refocusing anggaran untuk kegiatan covid, sehingga anggaran untuk belanja modal dikurangi.

Rincian perbandingan realisasi Belanja Modal Peralatan dan Mesin TA 2021 dan TA 2020 adalah sebagai berikut:

Tabel 14

Rincian Perbandingan Realisasi Belanja Modal Peralatan dan Mesin untuk periode yang berakhir sampai dengan 31 Desember 2021 dan 31 Desember 2020

(dalam Rupiah)

Uraian	TA 2021	TA 2020	Kenaikan / (Penurunan)	
			Rp	%
Alat Angkutan Darat Bermotor	-	526.000.000	-526.000.000	(100,00)
Alat Kantor	20.700.000	738.300.000	-717.600.000	(97,20)
Alat Rumah Tangga	59.150.000	-	-	0,00
Alat Studio	50.300.000	-	-	0,00
Alat Kedokteran	17.100.000	-	-	0,00
Unit Alat Laboratorium	9.250.000	-	-	0,00
Komputer Unit	133.437.260	550.650.000	-	(75,77)
<b>Realisasi Belanja Bruto</b>	<b>289.937.260</b>	<b>1.814.950.000</b>	<b>-1.525.012.740</b>	<b>(84,03)</b>
Pengembalian Belanja	-	-	-	0,00
<b>Jumlah Netto</b>	<b>289.937.260</b>	<b>1.814.950.000</b>	<b>-1.525.012.740</b>	<b>(84,03)</b>

#### B.2.2.3.3. Belanja Modal Gedung dan Bangunan

Pagu anggaran untuk Belanja Modal Gedung dan Bangunan adalah Rp145.000.000,00 dan realisasi Belanja Modal Gedung dan Bangunan TA 2021 sebesar Rp143.880.012,00 atau 99,23% dari alokasi Belanja Modal Gedung dan Bangunan yang dianggarkan.

Realisasi Belanja Modal Gedung dan Bangunan TA 2021 dan TA 2020 adalah masing-masing sebesar Rp143.880.012,00 dan Rp596.257.395,00 Realisasi belanja TA 2021 mengalami penurunan sebesar 75,87% dari TA 2020. Hal ini disebabkan adanya *refocusing* anggaran untuk kegiatan covid, sehingga anggaran untuk belanja modal dikurangi.

Rincian perbandingan realisasi Belanja Modal TA 2021 dan TA 2020 adalah sebagai berikut:

Tabel 15

Rincian Perbandingan Realisasi Belanja Modal Gedung dan Bangunan untuk periode yang berakhir sampai dengan 31 Desember 2021 dan 31 Desember 2020

(dalam Rupiah)

Uraian	TA 2021	TA 2020	Kenaikan / (Penurunan)	
			Rp	%
Bangunan Gedung Tempat Kerja	143.880.012	298.989.985	-155.109.973	(51,88)
Bangunan Gedung Tempat Tinggal	-	297.267.410	-297.267.410	(100,00)
<b>Realisasi Belanja Bruto</b>	<b>143.880.012</b>	<b>596.257.395</b>	<b>-452.377.383</b>	<b>(75,87)</b>
<b>Pengembalian Belanja</b>	<b>-</b>	<b>-</b>	<b>-</b>	<b>0,00</b>
<b>Jumlah Netto</b>	<b>143.880.012</b>	<b>596.257.395</b>	<b>-452.377.383</b>	<b>(75,87)</b>

**B.2.2.3.4. Belanja Modal Jalan, Irigasi, dan Jaringan**

**B.2.2.3.5. Belanja Modal Lainnya**



**C. PENJELASAN ATAS POS- POS NERACA**

**C.1. PENJELASAN UMUM NERACA**

Komposisi Perbandingan Neraca per 31 Desember 2021 dan 31 Desember 2020 adalah sebagai berikut:

Tabel 16  
Komposisi Perbandingan Neraca  
Per 31 Desember 2021 dan 31 Desember 2020

(dalam Rupiah)

Uraian	Tahun 2021	Tahun 2020	%
Aset	66.345.533.308	67.482.459.277	(1,68)
Kewajiban	86.198.554	92.207.991	(6,52)
Ekuitas	66.259.334.754	67.390.251.286	(1,68)

Jumlah Aset per 31 Desember 2021 sebesar Rp66.345.569.088,00 terdiri dari Aset Lancar sebesar Rp22.673.819,00, Aset Tetap sebesar Rp66.320.290.389,00, serta Aset Lainnya sebesar Rp2.569.100,00.

Jumlah Kewajiban per 31 Desember 2021 sebesar Rp86.198.554,00 yang seluruhnya merupakan kewajiban jangka pendek.

Jumlah Ekuitas per 31 Desember 2021 sebesar Rp66.259.334.754,00.

(Neraca dapat dilihat pada Laporan Keuangan Pendukung Lampiran 6)

**C.2. PENJELASAN PER POS NERACA**

**C.2.1. ASET LANCAR**

*Aset Lancar  
Rp22,67 juta*

Saldo Aset Lancar per 31 Desember 2021 dan 31 Desember 2020 adalah masing-masing sebesar Rp22.673.819,00 dan Rp69.709.955,00.

Aset Lancar merupakan aset yang diharapkan segera untuk dapat direalisasikan atau dimiliki untuk dipakai dalam waktu 12 (dua belas) bulan sejak tanggal pelaporan.

Rincian Aset Lancar pada satuan kerja BPK Perwakilan Provinsi Banten per 31 Desember 2021 dan 31 Desember 2020 tersaji pada tabel berikut ini:

Tabel 17  
Rincian Aset Lancar  
Per 31 Desember 2021 dan 31 Desember 2020

(dalam Rupiah)

No	Uraian	Tahun 2021	Tahun 2020
1	Kas di Bendahara Pengeluaran	-	-
2	Kas Lainnya dan Setara Kas	-	-
3	Belanja Dibayar di Muka (Prepaid)	-	-
4	Piutang Bukan Pajak	180.000	-
5	Penyisihan Piutang Tidak Tertagih - Piutang	(900)	-
6	Bagian Lancar Tagihan TP/TGR	-	-
7	Penyisihan Piutang Tidak Tertagih - Bagian Lancar Tagihan TP/TGR	-	-
8	Persediaan	22.494.719	69.709.955
	<b>Total</b>	<b>22.673.819</b>	<b>69.709.955</b>

**C.2.1.1. Kas di Bendahara Pengeluaran**

Tidak terdapat saldo Kas di Bendahara Pengeluaran per 31 Desember 2021 dan 31 Desember 2020.

**C.2.1.2. Kas Lainnya dan Setara Kas**

Tidak terdapat saldo Kas Lainnya dan Setara Kas Pengeluaran per 31 Desember 2021 dan 31 Desember 2020

**C.2.1.3. Belanja Dibayar di Muka (*Prepaid*)**

Tidak terdapat saldo Belanja Dibayar di Muka (*Prepaid*) per 31 Desember 2021 dan 31 Desember 2020

**C.2.1.4. Piutang Bukan Pajak**

*Piutang Bukan Pajak Rp0,18 juta*

Saldo Piutang Bukan Pajak per 31 Desember 2021 dan 31 Desember 2020 masing-masing sebesar Rp180.000,00 dan Rp0,00, terjadi kenaikan sebesar Rp180.000,00. Piutang Bukan Pajak adalah piutang yang berasal dari penerimaan negara bukan pajak yang belum dilunasi sampai dengan tanggal neraca. Piutang Bukan Pajak terdiri dari Piutang PNBPN dan Piutang Lainnya.

Rincian Piutang Bukan Pajak per 31 Desember 2021 adalah sebagai berikut:

Tabel 18  
Rincian Piutang Bukan Pajak  
Per 31 Desember 2021

(dalam Rupiah)

No	Keterangan	Jumlah
1	Piutang PNBPN	-
2	Piutang Lainnya	180.000
	Jumlah	180.000

**C.2.1.5.1. Piutang Penerimaan Negara Bukan Pajak**

**C.2.1.5.2. Piutang Lainnya**

Saldo Piutang Lainnya per 31 Desember 2021 dan 31 Desember 2020 masing-masing sebesar Rp180.000,00 dan Rp0,00, terjadi kenaikan sebesar Rp180.000,00.

Piutang Lainnya berasal dari piutang yang berasal dari selain Piutang Bukan Pajak, Bagian Lancar Tagihan Penjualan Angsuran, dan Bagian Lancar Tuntutan Ganti Rugi, misalnya: kelebihan belanja perjalanan dinas yang telah dipertanggungjawabkan rampung jumlahnya, namun pada tanggal neraca masih belum diselesaikan oleh pelaksana perjalanan dinas, kelebihan pembayaran gaji/TKPK kepada pegawai.

Rincian penambahan dan pengurangan nilai Piutang Lainnya adalah sebagai berikut:

Tabel 19  
Rincian Mutasi Piutang Lainnya  
Per 31 Desember 2021

(dalam Rupiah)

Jenis Transaksi	Nilai
Saldo per 31 Desember 2020	-
<b>Mutasi Tambah :</b>	
Kelebihan Pembayaran Beban Tunjangan Umum PNS	180.000
<b>Total Mutasi Tambah</b>	<b>180.000</b>
<b>Mutasi Kurang :</b>	
Pelunasan s.d 31 Desember 2021	-
<b>Total Mutasi Kurang</b>	<b>-</b>
<b>Total Mutasi</b>	<b>180.000</b>
Saldo per 31 Desember 2021	180.000

Mutasi tambah sebesar Rp180.000,00 berasal dari kelebihan pembayaran belanja tunjangan umum PNS bulan Desember 2021. Hal ini terjadi karena pegawai yang bersangkutan diangkat menjadi PNS per tanggal 24 November 2021, sedangkan SPM Gaji bulan Desember, termasuk didalamnya belanja tunjangan umum PNS sudah diajukan ke KPPN sebelum tanggal 15 November 2021, sehingga ada kelebihan pembayaran belanja tunjangan umum PNS sebesar Rp180.000,00.

Saldo Piutang Lainnya per 31 Desember 2021 sebesar Rp180.000,00 terdiri dari kelebihan Pembayaran Beban Tunjangan Umum PNS kepada pegawai per 31 Desember 2021 sebesar Rp180.000,00.

*(Rincian Daftar Penyetoran Piutang Lainnya dapat dilihat pada Laporan Keuangan Pendukung Lampiran 34)*

#### **C.2.1.5. Penyisihan Piutang Tidak Tertagih – Piutang Bukan Pajak**

Saldo Penyisihan Piutang Tidak Tertagih – Piutang Bukan Pajak per 31 Desember 2021 dan 31 Desember 2020 masing-masing sebesar Rp900,00 dan Rp0,00.

Penyisihan Piutang Tidak Tertagih adalah cadangan yang harus dibentuk sebesar persentase tertentu dari akun piutang berdasarkan penggolongan kualitas piutang. Penggolongan kualitas piutang merupakan salah satu dasar untuk menentukan besarnya tarif penyisihan piutang. Penilaian kualitas piutang dilakukan dengan mempertimbangkan jatuh tempo dan perkembangan upaya penagihan yang dilakukan oleh pemerintah. Kualitas piutang didasarkan pada kondisi masing-masing piutang pada tanggal pelaporan sesuai dengan Peraturan Menteri Keuangan Nomor: 69/PMK.06/2014 tentang Penentuan Kualitas Piutang dan Pembentukan Penyisihan Tidak Tertagih Pada Kementerian Negara/Lembaga dan Bendahara Umum Negara.

Rincian Penyisihan Piutang Tidak Tertagih - Piutang Bukan Pajak adalah sebagai berikut:

Tabel 20  
Rincian Penyisihan Piutang Tidak Tertagih – Piutang Bukan Pajak  
Per 31 Desember 2021

(dalam Rupiah)

No	Keterangan	Jumlah
1	Penyisihan Piutang Tidak Tertagih- Piutang PNB	-
2	Penyisihan Piutang Tidak Tertagih- Piutang Lainnya	900
	Jumlah	900

**C.2.1.5.1. Penyisihan Piutang Tidak Tertagih – Piutang Penerimaan Negara Bukan Pajak**

**C.2.1.5.2. Penyisihan Piutang Tidak Tertagih – Piutang Lainnya**

Saldo Penyisihan Piutang Tidak Tertagih - Piutang Lainnya per 31 Desember 2021 dan 31 Desember 2020 masing-masing sebesar Rp900,00 dan Rp0,00, terjadi kenaikan sebesar Rp900,00.

Saldo Penyisihan Piutang Tidak Tertagih – Piutang Lainnya berasal dari pembayaran beban tunjangan umum PNS sebesar Rp180.000,00 dikategorikan dalam kualitas lancar, sehingga Penyisihan Piutang Tidak Tertagih – Piutang Lainnya sebesar Rp180.000,00 x 5% yaitu sebesar Rp900,00.

**C.2.1.6. Bagian Lancar Tagihan Tuntutan Perbendaharaan/Tuntutan Ganti Rugi (TP/TGR)**

Tidak terdapat saldo Bagian Lancar Tagihan Tuntutan Perbendaharaan/Tuntutan Ganti Rugi (TP/TGR) per 31 Desember 2021 dan 31 Desember 2020

**C.2.1.7. Penyisihan Piutang Tidak Tertagih – Bagian Lancar Tagihan Tuntutan Perbendaharaan/Tuntutan Ganti Rugi (TP/TGR)**

Tidak terdapat saldo Penyisihan Piutang Tidak Tertagih – Bagian Lancar Tagihan Tuntutan Perbendaharaan/Tuntutan Ganti Rugi (TP/TGR) per 31 Desember 2021 dan 31 Desember 2020

**C.2.1.8. Persediaan**

*Persediaan  
Rp22,49 juta*

Saldo Persediaan per 31 Desember 2021 dan 31 Desember 2020 masing-masing sebesar Rp22.494.719,00 dan Rp69.709.955,00, terjadi penurunan sebesar Rp47.215.236,00 atau 67,73%. Persediaan merupakan jenis aset dalam bentuk barang atau perlengkapan (supplies) pada tanggal neraca yang diperoleh dengan maksud untuk mendukung kegiatan operasional dan untuk diserahkan dalam rangka pelayanan kepada masyarakat.

Rincian Persediaan 31 Desember 2021 dan 31 Desember 2020 tersaji pada tabel berikut ini:

Tabel 21  
Rincian Perbandingan Persediaan  
Per 31 Desember 2021 dan 31 Desember 2020  
(dalam Rupiah)

No	Jenis Persediaan	Tahun 2021	Tahun 2020
1	Barang Konsumsi	1.872.000	-
2	Bahan untuk pemeliharaan	-	9.255.000
3	Suku Cadang	-	-
4	Pita, Cukai, Materai dan Leges	-	-
5	Barang Persediaan Lainnya untuk Dijual/Diserahkan ke Masyarakat	-	-
6	Bahan Baku	-	-
7	Persediaan untuk tujuan strategis/berjaga-jaga	-	-
8	Persediaan Lainnya	20.622.719	60.454.955
	<b>TOTAL</b>	<b>22.494.719</b>	<b>69.709.955</b>

Rincian Persediaan per 31 Desember 2021 pada Aplikasi SAIBA dan Persediaan tersaji pada tabel berikut ini:

Tabel 22  
Rincian Perbandingan Nilai Persediaan pada Aplikasi SAIBA dan Persediaan  
Per 31 Desember 2021  
(dalam Rupiah)

No	Jenis Persediaan	SAIBA	Persediaan	Selisih
1	Barang Konsumsi	1.872.000,00	1.872.000,00	-
2	Bahan untuk pemeliharaan	-	-	-
3	Suku Cadang	-	-	-
4	Pita, Cukai, Materai dan Leges	-	-	-
5	Barang Persediaan Lainnya untuk Dijual/Diserahkan ke Masyarakat	-	-	-
6	Bahan Baku	-	-	-
7	Persediaan untuk tujuan strategis/berjaga-jaga	-	-	-
8	Persediaan Lainnya	20.622.719,00	20.622.719,00	-
	<b>TOTAL</b>	<b>22.494.719,00</b>	<b>22.494.719,00</b>	<b>-</b>

Persediaan tersebut di atas digunakan untuk kegiatan operasional Satuan Kerja BPK Perwakilan Provinsi Banten dalam kondisi baik.

(Laporan Barang Persediaan per 31 Desember 2021 dapat dilihat pada Laporan Keuangan Pendukung Lampiran 26)

### C.2.2. ASET TETAP

*Aset Tetap  
Rp66.320,29  
juta*

Nilai Aset Tetap per 31 Desember 2021 dan 31 Desember 2020 masing-masing sebesar Rp66.320.290.389,00 dan Rp67.405.042.017,00. Aset Tetap merupakan aset berwujud yang mempunyai masa manfaat lebih dari 12 bulan dan digunakan dalam kegiatan operasional entitas.

Rincian Aset Tetap pada satuan kerja BPK Perwakilan Provinsi Banten per 31 Desember 2021 dan 31 Desember 2020 tersaji pada tabel berikut ini:

Tabel 23  
Rincian Perbandingan Aset Tetap  
Per 31 Desember 2021 dan 31 Desember 2020

(dalam Rupiah)

No.	Uraian	Tahun 2021	Tahun 2020
1	Tanah	32.354.689.000	32.354.689.000
2	Peralatan dan Mesin	22.832.059.855	22.470.253.005
3	Gedung dan Bangunan	34.305.864.107	34.161.984.095
4	Jalan, Irigasi dan Jaringan	7.875.401.900	7.875.401.900
5	Aset Tetap Lainnya	283.643.732	232.416.032
6	Konstruksi Dalam Pengerjaan	-	-
	<b>Jumlah</b>	<b>97.651.658.594</b>	<b>97.094.744.032</b>
7	Akumulasi Penyusutan	(31.331.368.205)	(29.689.702.015)
	<b>Nilai Buku Aset Tetap</b>	<b>66.320.290.389</b>	<b>67.405.042.017</b>

Rincian Aset Tetap per 31 Desember 2021 pada Aplikasi SAIBA dan SIMAK-BMN tersaji pada tabel berikut ini:

Tabel 24  
Rincian Perbandingan Aset Tetap pada Aplikasi SAIBA dan SIMAK-BMN  
Per 31 Desember 2021

(dalamRupiah)

No.	Uraian	SAIBA	SIMAK-BMN	Selisih
1	Tanah	32.354.689.000	32.354.689.000	-
2	Peralatan dan Mesin	22.832.059.855	22.832.059.855	-
3	Gedung dan Bangunan	34.305.864.107	34.305.864.107	-
4	Jalan, Irigasi dan Jaringan	7.875.401.900	7.875.401.900	-
5	Aset Tetap Lainnya	283.643.732	283.643.732	-
6	Konstruksi Dalam Pengerjaan	-	-	-
	<b>Jumlah</b>	<b>97.651.658.594</b>	<b>97.651.658.594</b>	-
7	Akumulasi Penyusutan	(31.331.368.205)	(31.331.368.205)	-
	<b>Nilai Buku Aset Tetap</b>	<b>66.320.290.389</b>	<b>66.320.290.389</b>	-

#### C.2.2.1. Tanah

Tanah  
Rp32.354,68  
juta

Nilai Tanah per 31 Desember 2021 dan 31 Desember 2020 masing-masing sebesar Rp32.354.689.000,00 dan Rp32.354.689.000,00, tidak terjadi kenaikan ataupun penurunan atas saldo Tanah..

#### C.2.2.2. Peralatan dan Mesin

Peralatan dan  
Mesin  
Rp22.832,06  
juta

Nilai Peralatan dan Mesin per 31 Desember 2021 dan 31 Desember 2020 masing-masing sebesar Rp22.832.059.855,00 dan Rp22.470.253.005,00, terjadi kenaikan sebesar Rp361.806.850,00 atau 1,61%.

Rincian penambahan dan pengurangan nilai Peralatan dan Mesin adalah sebagai berikut:

Tabel 25  
Rincian Mutasi Peralatan dan Mesin  
Per 31 Desember 2021

(dalam Rupiah)

Jenis Transaksi	Nilai
<b>Saldo per 31 Desember 2020</b>	<b>22.470.253.005</b>
<b>Mutasi Tambah :</b>	
Penambahan Saldo Awal	-
Pembelian	156.500.000
Transfer Masuk	69.919.590
Pembatalan Penghapusan	-
Pengembangan Nilai Aset	133.437.260
Transaksi Normalisasi Aset Tetap	80.412.450
Reklasifikasi Masuk	-
<b>Total Mutasi Tambah</b>	<b>440.269.300</b>
Penghapusan	-
Transfer Keluar	-
Transaksi Normalisasi Aset Tetap	-
Penghentian Aset Dari Penggunaan	78.462.450
Penghentian Aset Dari Penggunaan	-
<b>Total Mutasi Kurang</b>	<b>78.462.450</b>
<b>Total Mutasi</b>	<b>361.806.850</b>
<b>Saldo per 31 Desember 2021</b>	<b>22.832.059.855</b>
Akumulasi Penyusutan s.d. 31 Desember 2021	(20.859.291.942)
<b>Nilai Buku per 31 Desember 2021</b>	<b>1.972.767.913</b>

Mutasi Tambah sebesar Rp440.269.300,00 berasal dari:

1. Pembelian sebesar Rp156.500.000,00 merupakan alat kantor, alat rumah tangga, alat studio, alat kedokteran dan unit alat laboratorium.
2. Transfer masuk sebesar Rp69.919.590,00 merupakan transfer barang dari satker Setjen.
3. Pengembangan nilai aset sebesar Rp133.437.260,00 merupakan pengembangan untuk *Local Area Network (LAN)*
4. Transaksi Normalisasi Aset Tetap sebesar Rp80.412.450,00 merupakan penambahan aset, hasil tindak lanjut normalisasi aset tetap.

Mutasi Kurang sebesar Rp78.462.450 berasal dari Transaksi Normalisasi Aset Tetap sebesar Rp78.462.450,00, merupakan pengurangan aset, hasil tindak lanjut normalisasi aset tetap.

Penambahan Peralatan dan Mesin yang dihasilkan oleh Belanja adalah sebagai berikut:

(dalam Rupiah)

Transaksi	Nilai
Pembelian	156.500.000
Pengembangan Nilai Aset	133.437.260
<b>Total</b>	<b>289.937.260</b>

Realisasi Belanja Modal Peralatan dan Mesin sampai dengan 31 Desember 2021 adalah sebagai berikut:

(dalam Rupiah)

Kode Akun	Uraian	Jumlah
532111	Belanja Modal Peralatan dan Mesin	156.500.000
532121	Belanja Penambahan Nilai Peralatan dan Mesin	133.437.260
<b>Total</b>		<b>289.937.260</b>

Peralatan dan Mesin yang diperoleh pada tahun 2021 dalam rangka Penanganan Pandemi COVID-19 adalah Thermometer Gun sebanyak 2 unit, Wastafel Portable sebanyak 3 unit dan Tabung Oksigen sebanyak 2 buah.

Rincian nilai Peralatan dan Mesin per jenis barang adalah sebagai berikut:

No	Jenis Barang	Kuantitas (Unit)	Nilai (Rp)
1	Alat Bantu	19	1.151.709.321
2	Alat Angkutan Darat Bermotor	12	2.691.313.000
3	Alat Angkutan Darat Tak Bermotor	6	22.750.000
4	Alat Bengkel Bermesin	5	8.824.000
5	Alat Bengkel Tak Bermesin	5	20.795.000
6	Alat Ukur	14	107.700.000
7	Alat Kantor	437	3.656.745.740
8	Alat Rumah Tangga	1.451	8.012.905.079
9	Alat Studio	132	830.372.231
10	Alat Komunikasi	31	171.436.777
11	Peralatan Pemancar	25	1.450.161.447
12	Alat Kedokteran	24	118.037.400
13	Alat Kesehatan Umum	3	29.550.000
14	Unit Alat Laboratorium	28	162.396.500
15	Unit Alat Laboratorium Kimia Nuklir	4	49.726.500
16	Alat Proteksi Radiasi/Proteksi Lingkungan	1	3.400.000
17	Alat Laboratorium Lingkungan Hidup	20	105.000.000
18	Komputer Unit	114	2.296.467.570
19	Peralatan Komputer	233	1.840.069.290
20	Unit Peralatan Proses/Produksi	3	69.900.000
21	Peralatan Olah raga	4	32.800.000
<b>Total</b>		<b>2.571</b>	<b>22.832.059.855</b>

### C.2.2.3. Gedung dan Bangunan

*Gedung dan Bangunan Rp34.305,86 juta*

Nilai Gedung dan Bangunan per 31 Desember 2021 dan 31 Desember 2020 masing-masing sebesar Rp34.305.864.107,00 dan Rp34.161.984.095,00, terjadi kenaikan sebesar Rp143.880.012,00 atau 0,42%.

Rincian penambahan dan pengurangan nilai Gedung dan Bangunan adalah sebagai berikut:



Tabel 26  
Rincian Mutasi Gedung dan Bangunan  
Per 31 Desember 2021

(dalam Rupiah)

Jenis Transaksi	Nilai
<b>Saldo per 31 Desember 2020</b>	<b>34.161.984.095</b>
<b>Mutasi Tambah:</b>	
Pembelian	143.880.012
Transfer Masuk	-
Penyelesaian Pembangunan Dengan KDP	-
Reklasifikasi Masuk	-
Pengembangan Nilai Aset	-
Pengembangan Melalui KDP	-
<b>Total Mutasi Tambah</b>	<b>143.880.012</b>
<b>Mutasi Kurang:</b>	
Koreksi Pencatatan Nilai	-
Transfer Keluar	-
Reklasifikasi Keluar	-
<b>Total Mutasi Kurang</b>	<b>-</b>
<b>Total Mutasi</b>	<b>143.880.012</b>
<b>Saldo per 31 Desember 2021</b>	<b>34.305.864.107</b>
Akumulasi Penyusutan s.d. 31 Desember 2021	(3.424.216.564)
<b>Nilai Buku per 31 Desember 2021</b>	<b>30.881.647.543</b>

Mutasi Tambah sebesar Rp143.880.012,00 berasal dari pembelian, merupakan gudang BMN.

Penambahan Gedung dan Bangunan yang dihasilkan oleh Belanja adalah sebagai berikut:

(dalam Rupiah)

Pembelian	143.880.012
Pengembangan Nilai Aset	-
KDP Penyelesaian	-
<b>Jumlah</b>	<b>143.880.012</b>

Realisasi Belanja Modal Gedung dan Bangunan Per 31 Desember 2021 adalah sebagai berikut:

(dalam Rupiah)

Kode Akun	Uraian	Jumlah
533111	Belanja Modal Gedung dan Bangunan	143.880.012
533121	Belanja Penambahan Nilai Gedung dan Bangunan	-
	<b>Jumlah Belanja</b>	<b>143.880.012</b>

Rincian saldo Gedung dan Bangunan per jenis barang adalah sebagai berikut:

No	Jenis Barang	Kuantitas (Unit)	Nilai (Rp)
1	Bangunan Gedung Kantor Permanen	1	27.377.794.500
2	Bangunan Gudang Tertutup Permanen	1	143.880.012
3	Bangunan Gedung Tempat Ibadah Permanen	1	112.438.000
4	Gedung Pos Jaga Permanen	2	42.372.000
5	Kanopi	2	174.989.985
6	Bangunan Lainnya	3	488.868.200
7	Rumah Negara Golongan I Tipe B Permanen	1	1.803.205.410
8	Rumah Negara Golongan I Tipe C Permanen	3	1.283.468.400
9	Rumah Negara Golongan I Tipe D Permanen	7	2.223.749.600
10	Pagar Permanen	2	655.098.000
<b>Total</b>		<b>23</b>	<b>34.305.864.107</b>

#### C.2.2.4. Jalan, Irigasi, dan Jaringan

*Jalan, Irigasi, dan Jaringan Rp7.875,40 juta*

Nilai Jalan, Irigasi, dan Jaringan per 31 Desember 2021 dan 31 Desember 2021 masing-masing sebesar Rp7.875.401.900,00 dan Rp7.875.401.900,00, tidak terjadi kenaikan ataupun penurunan atas saldo Jalan, Irigasi, dan Jaringan.

Rincian Jalan, Irigasi, dan Jaringan per 31 Desember 2021 adalah sebagai berikut:

Tabel 27  
Rincian Jalan, Irigasi, dan Jaringan  
Per 31 Desember 2021

(dalam Rupiah)

No	Keterangan	Jumlah
1	Jalan	0
2	Irigasi	0
3	Jaringan	7.875.401.900
	<b>Total</b>	<b>7.875.401.900</b>

##### C.2.2.4.1. Jalan dan Jembatan

##### C.2.2.4.2. Irigasi

##### C.2.2.4.3. Jaringan

Nilai Jaringan per 31 Desember 2021 dan 31 Desember 2020 masing-masing sebesar Rp7.875.401.900,00 dan Rp7.875.401.900,00, tidak terjadi kenaikan ataupun penurunan atas saldo Jalan, Irigasi, dan Jaringan.

Rincian saldo Jaringan per jenis barang adalah sebagai berikut:

No	Jenis Barang	Kuantitas (Unit)	Nilai (Rp)
1	Instalasi Air Bersih / Air Baku Lainnya Lainnya	2	949.836.252
2	Instalasi Penangkal Petir Manual	1	78.760.000
3	Instalasi Pengaman Lainnya	1	191.730.000
4	Instalasi Generating Set	1	165.673.200
5	Instalasi Lain-lain	131	6.384.176.998
6	Jaringan Listrik Lainnya	1	105.225.450
<b>Total</b>		<b>137</b>	<b>7.875.401.900</b>

#### C.2.2.5. Aset Tetap Lainnya

Aset Tetap Lainnya Rp283,64 juta

Nilai Aset Tetap Lainnya per 31 Desember 2021 dan 31 Desember 2020 masing-masing sebesar Rp283.643.732,00 dan Rp232.416.032,00 merupakan aset tetap yang tidak dapat dikelompokkan dalam tanah, peralatan dan mesin, gedung dan bangunan, jalan, irigasi dan jaringan.

Rincian Aset Tetap Lainnya per 31 Desember 2021 adalah sebagai berikut:

Tabel 28  
Rincian Aset Tetap Lainnya  
Per 31 Desember 2021

(dalam Rupiah)

No	Keterangan	Jumlah
1	Aset Tetap dalam Renovasi	-
2	Aset Tetap Lainnya	283.643.732
<b>Total</b>		<b>283.643.732</b>

#### C.2.2.5.1. Aset Tetap Renovasi

#### C.2.2.5.2. Aset Tetap Lainnya

Nilai Aset Tetap Lainnya per 31 Desember 2021 dan 31 Desember 2020 masing-masing sebesar Rp283.643.732,00 dan Rp232.416.032,00, terjadi kenaikan sebesar Rp51.227.700,00 atau 22,04%.

Rincian penambahan dan pengurangan nilai Aset Tetap Lainnya adalah sebagai berikut:

Tabel 29  
Rincian Mutasi Aset Tetap Lainnya  
Per 31 Desember 2021

(dalam Rupiah)

Saldo per 31 Desember 2020	232.416.032
<b>Mutasi Tambah:</b>	
Pembelian	-
Transfer Masuk	2.627.700
Transaksi Normalisasi Aset Tetap	87.225.000
<b>Total Mutasi Tambah</b>	<b>89.852.700</b>
<b>Mutasi Kurang:</b>	
Transaksi Normalisasi Aset Tetap	38.625.000
<b>Total Mutasi Kurang</b>	<b>38.625.000</b>
<b>Total Mutasi</b>	<b>51.227.700</b>
Saldo per 31 Desember 2021	283.643.732
Akumulasi Penyusutan s.d. 31 Desember 2020	-
Nilai Buku per 31 Desember 2021	283.643.732

Mutasi Tambah sebesar Rp89.852.700,00 berasal dari:

1. Transfer masuk sebesar Rp2.627.700,00 merupakan transfer monografi yang berasal dari satker Setjen.
2. Transaksi Normalisasi Aset Tetap sebesar Rp87.225.000,00 merupakan penambahan aset, hasil tindak lanjut normalisasi aset tetap.

Mutasi kurang sebesar Rp38.625.000,00 merupakan pengurangan aset, hasil tindak lanjut normalisasi aset tetap.

Saldo Aset Tetap Lainnya per jenis barang adalah sebagai berikut:

No	Jenis Barang	Kuantitas (Unit)	Nilai (Rp)
1	Monografi	1.526	195.061.732
2	Buku Lainnya	34	1.357.000
3	Lukisan Cat Minyak	20	87.225.000
<b>Total</b>		<b>1.580</b>	<b>283.643.732</b>

#### C.2.2.6. Konstruksi Dalam Pengerjaan

#### C.2.2.7. Akumulasi Penyusutan Aset Tetap

*Akumulasi Penyusutan Aset Tetap Rp31.331,37 juta*

Nilai Akumulasi Penyusutan Aset Tetap per 31 Desember 2021 dan 31 Desember 2020 masing-masing sebesar Rp31.331.368.205,00 dan Rp29.689.702.015,00, terjadi kenaikan sebesar Rp1.641.666.190,00 atau 5,53%.

Akumulasi Penyusutan Aset Tetap merupakan kontra akun Aset Tetap yang disajikan berdasarkan pengakumulasian atas penyesuaian nilai sehubungan dengan penurunan kapasitas dan manfaat Aset Tetap selain Tanah dan Konstruksi dalam Pengerjaan (KDP).

Rangkuman Akumulasi Penyusutan Aset Tetap per 31 Desember 2021 adalah sebagai berikut:

Tabel 30  
Rincian Akumulasi Penyusutan Aset Tetap  
Per 31 Desember 2021

(dalam Rupiah)

No.	Aset Tetap	Nilai Perolehan	Akumulasi Penyusutan	Nilai Buku
1	Tanah	32.354.689.000	-	32.354.689.000
2	Peralatan dan Mesin	22.832.059.855	20.859.291.942	1.972.767.913
3	Gedung dan Bangunan	34.305.864.107	3.424.216.564	30.881.647.543
4	Jalan, Irigasi dan Jaringan	7.875.401.900	7.047.859.699	827.542.201
5	Aset Tetap Lainnya	283.643.732	-	283.643.732
<b>Total</b>		<b>97.651.658.594</b>	<b>31.331.368.205</b>	<b>66.320.290.389</b>

Sesuai dengan PMK Nomor 65/PMK.06/2017 tentang Penyusutan Barang Milik Negara berupa Aset Tetap pada Entitas Pemerintah Pusat dan KMK Nomor 145/KM.6/2014 tentang Perubahan atas KMK Nomor 94/KM.6/2013 tentang Modul Penyusutan Barang Milik Negara berupa Aset Tetap pada Entitas Pemerintah Pusat, maka kebijakan akuntansi aset tetap yang diperoleh sebelum tahun 2005 berubah, yang semula dilakukan

penyusutan sejak tanggal perolehan menjadi dilakukan sejak Semester II Tahun 2010 sampai dengan berakhirnya masa manfaat aset tetap dimaksud.

(Rincian Nilai, Beban Penyusutan, Akumulasi Penyusutan, dan Nilai Buku Aset dapat dilihat dalam Laporan Keuangan Lampiran A.1)  
(Laporan Penyusutan Barang Kuasa Pengguna Tahunan dapat dilihat dalam Laporan Keuangan Pendukung Lampiran 18, 19, dan 20)

### C.2.3. PIUTANG JANGKA PANJANG

Tidak terdapat saldo Piutang Jangka Panjang per 31 Desember 2021 dan 31 Desember 2020

#### C.2.3.1. Piutang Tagihan Tuntutan Perbendaharaan/Tuntutan Ganti Rugi

Tidak terdapat saldo Piutang Tagihan Tuntutan Perbendaharaan/Tuntutan Ganti Rugi per 31 Desember 2021 dan 31 Desember 2020

#### C.2.3.2. Penyisihan Piutang Tidak Tertagih – Tagihan Tuntutan Perbendaharaan/Tuntutan Ganti Rugi (TP/TGR)

Tidak terdapat saldo Penyisihan Piutang Tidak Tertagih – Tagihan Tuntutan Perbendaharaan/Tuntutan Ganti Rugi (TP/TGR) per 31 Desember 2021 dan 31 Desember 2020

### C.2.4. ASET LAINNYA

Aset Lainnya  
Rp2,57 juta

Nilai Aset Lainnya per 31 Desember 2021 dan 31 Desember 2020 masing-masing sebesar Rp2.569.100,00 dan Rp7.707.305,00.

Aset Lainnya merupakan aset yang tidak dapat dikelompokkan baik ke dalam Aset Lancar maupun Aset Tetap.

Rincian Aset Lainnya pada satuan kerja BPK Perwakilan Provinsi Banten per 31 Desember 2021 dan 31 Desember 2020 tersaji pada tabel berikut ini:

Tabel 31  
Rincian Perbandingan Aset Lainnya  
Per 31 Desember 2021 dan 31 Desember 2020

(dalam Rupiah)

No	Uraian	Tahun 2021	Tahun 2020
1	Aset Tak Berwujud	51.382.045	631.846.545
2	Aset Lain-Lain	-	-
	<b>Jumlah</b>	<b>51.382.045</b>	<b>631.846.545</b>
	Akumulasi Penyusutan/Amortisasi Aset Lainnya	(48.812.945)	(624.139.240)
	<b>Nilai Buku Aset Lainnya</b>	<b>2.569.100</b>	<b>7.707.305</b>

#### C.2.4.1. Aset Tak Berwujud

Aset Tak Berwujud  
Rp51,38 juta

Nilai Aset Tak Berwujud per 31 Desember 2021 dan 31 Desember 2020 masing-masing sebesar Rp51.382.045,00 dan Rp631.846.545,00. Aset Tak Berwujud merupakan aset yang dapat diidentifikasi dan dimiliki, tetapi

tidak mempunyai wujud fisik. Aset Tak Berwujud pada satuan kerja BPK Perwakilan Provinsi Banten berupa Software, Lisensi, dan Aset Tak Berwujud Lainnya yang digunakan untuk menunjang operasional kantor.

Rincian Aset Tak Berwujud per 31 Desember 2021 adalah sebagai berikut:

Tabel 32  
Rincian Aset Tak Berwujud  
Per 31 Desember 2021

(dalam Rupiah)

No.	Keterangan	Nilai
1.	Software	-
2.	Lisensi	51.382.045
3.	Aset Tak Berwujud lainnya	-
	<b>Total</b>	<b>51.382.045</b>

(Laporan Barang Kuasa Pengguna Tahunan-Aset Tak Berwujud dapat dilihat pada Laporan Keuangan Pendukung Lampiran 16)

#### C.2.4.1.1. Software

Saldo *Software* per 31 Desember 2021 dan 31 Desember 2020 masing-masing sebesar Rp0,00 dan Rp580.464.500,00, terjadi penurunan sebesar Rp580.464.500,00 atau 100,00%.

Rincian penambahan dan pengurangan *Software* adalah sebagai berikut:

Tabel 33  
Rincian Mutasi *Software*  
Per 31 Desember 2021

(dalam Rupiah)

Jenis Transaksi	Nilai
<b>Saldo per 31 Desember 2020</b>	580.464.500
<b>Mutasi Tambah:</b>	
Pembelian	-
Transfer Masuk	-
Pengembangan Nilai Aset	-
<b>Total Mutasi Tambah</b>	-
<b>Mutasi Kurang:</b>	
Transfer Keluar	-
Reklasifikasi Dari Aset Tetap ke Aset Lainnya	580.464.500
<b>Total Mutasi Kurang</b>	<b>580.464.500</b>
<b>Total Mutasi</b>	<b>(580.464.500)</b>
<b>Saldo per 31 Desember 2021</b>	-
Akumulasi Amortisasi s.d. 31 Desember 2021	-
<b>Nilai Buku per 31 Desember 2021</b>	-

Mutasi Kurang sebesar Rp580.464.500,00 merupakan Reklasifikasi Dari Aset Tetap ke Aset Lainnya.

#### C.2.4.1.2. Lisensi

Nilai Lisensi per 31 Desember 2021 dan 31 Desember 2020 masing-masing sebesar Rp51.382.045,00 dan Rp51.382.045,00, tidak terjadi kenaikan ataupun penurunan atas saldo lisensi.

#### C.2.4.1.3. Aset Tak Berwujud Lainnya

**C.2.4.2. Aset Lain-Lain**

Tidak terdapat saldo Aset Lain-Lain per 31 Desember 2021 dan 31 Desember 2020

**C.2.4.3. Akumulasi Penyusutan/Amortisasi Aset Lainnya**

*Akumulasi  
Penyusutan/  
Amortisasi Aset  
Lainnya  
Rp48,81  
juta*

Nilai Akumulasi Penyusutan/Amortisasi Aset Lainnya per 31 Desember 2021 dan 31 Desember 2020 masing-masing sebesar Rp48.812.945,00 dan Rp624.139.240,00, terjadi penurunan sebesar Rp575.326.295,00 atau 92,18%.

Akumulasi Penyusutan Aset Lainnya disajikan berdasarkan pengakumulasian atas penyesuaian nilai sehubungan dengan penurunan kapasitas dan manfaat Aset Lainnya. Khusus Akumulasi Penyusutan Aset Tetap yang Tidak Digunakan dalam Operasi Pemerintahan merupakan akumulasi penyusutan atas Aset Tetap yang dinyatakan hilang berdasarkan dokumen sumber sah atau dalam kondisi rusak berat dan/atau usang yang telah diusulkan kepada Pengelola Barang untuk dilakukan penghapusan.

Rincian Akumulasi Penyusutan/Amortisasi Aset Lainnya per 31 Desember 2021 disajikan sebagai berikut:

No.	Aset Lainnya	Nilai Perolehan	Akumulasi Penyusutan	Nilai Buku
1	Aset Tak Berwujud	51.382.045	48.812.945	2.569.100
2	Aset Lain-lain	-	-	-
Jumlah Aset Lainnya		51.382.045	48.812.945	2.569.100

**C.2.5. KEWAJIBAN JANGKA PENDEK**

*Kewajiban  
Jangka Pendek  
Rp86,20  
juta*

Saldo Kewajiban Jangka Pendek per 31 Desember 2021 dan 31 Desember 2020 masing-masing sebesar Rp86.198.554,00 dan Rp92.207.991,00.

Kewajiban Jangka pendek merupakan kelompok kewajiban yang diharapkan segera diselesaikan dalam waktu kurang dari 12 (dua belas) bulan setelah tanggal pelaporan.

Rincian Kewajiban Jangka Pendek pada satuan kerja BPK Perwakilan Provinsi Banten per 31 Desember 2021 dan 31 Desember 2020 tersaji pada tabel berikut ini:

Tabel 34

Rincian Kewajiban Jangka Pendek  
Per 31 Desember 2021 dan 31 Desember 2020

(dalam Rupiah)

No.	Uraian	Tahun 2021	Tahun 2020
1	Utang Kepada Pihak Ketiga	74.482.350	66.424.633
2	Pendapatan Diterima dimuka	11.716.204	25.783.358
3	Uang Muka dari KPPN	-	-
4	Pendapatan yang Ditangguhkan	-	-
Jumlah		86.198.554	92.207.991

**C.2.5.1. Utang Kepada Pihak Ketiga**

*Utang Kepada Pihak Ketiga Rp74,48 juta*

Saldo Utang Kepada Pihak Ketiga per 31 Desember 2021 dan 31 Desember 2020 masing-masing sebesar Rp74.482.350,00 dan Rp66.424.633,00, terjadi kenaikan sebesar Rp8.057.717,00 atau 12,13%.

Utang kepada Pihak Ketiga merupakan belanja yang masih harus dibayar dan merupakan kewajiban yang harus segera diselesaikan kepada pihak ketiga lainnya dalam waktu kurang dari 12 (dua belas) bulan.

Rincian saldo Utang Kepada Pihak Ketiga sebesar Rp74.482.350,00 terdiri dari:

Tabel 35  
Rincian Utang Kepada Pihak Ketiga  
Per 31 Desember 2021

(dalam Rupiah)

No.Akun	Keterangan	Jumlah
212111	Belanja Pegawai yang Masih Harus Dibayar	25.545.000
212112	Belanja Barang yang Masih Harus Dibayar	48.937.350
212113	Belanja Modal yang Masih Harus Dibayar	-
212191	Utang Kepada Pihak Ketiga Lainnya	-
	<b>Jumlah</b>	<b>74.482.350</b>

Rincian penambahan dan pengurangan Utang Kepada Pihak Ketiga adalah sebagai berikut:

Tabel 36  
Rincian Mutasi Utang kepada Pihak Ketiga  
Per 31 Desember 2021

(dalam Rupiah)

Jenis Transaksi	Nilai
<b>Saldo per 31 Desember 2020</b>	<b>66.424.633</b>
<b>Mutasi Tambah :</b>	
Belanja Pegawai yang masih harus dibayar	25.545.000
Belanja Barang yang masih harus dibayar	48.937.350
Utang kepada pihak ketiga lainnya	-
<b>Total Mutasi Tambah</b>	<b>74.482.350</b>
<b>Mutasi Kurang :</b>	
Pembayaran Belanja Pegawai yang masih harus dibayar	15.645.000
Pembayaran Belanja Barang yang masih harus dibayar	50.779.633
Utang kepada pihak ketiga lainnya	-
<b>Total Mutasi Kurang</b>	<b>66.424.633</b>
<b>Total Mutasi</b>	<b>8.057.717</b>
<b>Saldo Utang Kepada Pihak Ketiga per 31 Desember 2021</b>	<b>74.482.350</b>

Mutasi tambah sebesar Rp74.482.350,00 berasal dari:

1. Adanya uang makan pegawai yang baru akan dibayarkan di bulan Januari 2022 sebesar Rp25.545.000,00.
2. Adanya belanja barang berupa listrik/telepon/air/internet yang baru akan ditagihkan di bulan Januari 2022 sebesar Rp48.937.350,00.

Mutasi kurang sebesar Rp66.424.633,00 berasal dari:

1. Adanya pembayaran kekurangan uang makan pegawai yang berasal dari periode sebelumnya sebesar Rp15.645.000,00.



2. Adanya pembayaran kekurangan Belanja Barang yang berasal dari periode sebelumnya sebesar Rp50.779.633,00.

Saldo Utang Kepada Pihak Ketiga per 31 Desember 2021 sebesar Rp74.482.350,00 terdiri dari: 45,386,166

1. Belanja Pegawai yang Masih Harus Dibayar sebesar Rp25.545.000,00 yang seluruhnya merupakan kekurangan uang makan pegawai per 31 Desember 2020:
2. Belanja Barang yang Masih Harus Dibayar sebesar Rp48.937.350,00 meliputi:
  - a. Belanja langganan listrik sebesar Rp45.386.166,00;
  - b. Belanja langganan telepon sebesar Rp3.551.184,00;

*(Daftar Pembayaran Saldo Belanja Pegawai yang Masih Harus Dibayar per 31 Desember 2021 dan Rincian Rekapitulasi Perhitungan masing-masing sub akun Utang Kepada Pihak Ketiga per 31 Desember 2021 dapat dilihat pada Laporan Keuangan Pendukung Lampiran 34)*

#### **C.2.5.2. Utang Kelebihan Pembayaran Pendapatan**

Tidak terdapat saldo Utang Kelebihan Pembayaran Pendapatan per 31 Desember 2021 dan 31 Desember 2020

#### **C.2.5.3. Pendapatan Diterima di Muka**

*Pendapatan Diterima di Muka Rp11,72 juta*

Saldo Pendapatan Diterima di Muka per 31 Desember 2021 dan 31 Desember 2020 masing-masing sebesar Rp11.716.204,00 dan Rp25.783.358,00, terjadi penurunan sebesar Rp14.067.154,00 atau 54,56%.

Pendapatan Diterima Dimuka merupakan pendapatan yang sudah disetor ke Kas Negara, namun Barang/Jasa belum diserahkan kepada pihak ketiga dalam rangka PNBP.

Saldo Pendapatan Diterima di Muka per 31 Desember 2021 tersebut seluruhnya berasal dari Pendapatan Sewa Diterima di Muka.

Rincian penambahan dan pengurangan Pendapatan Diterima di Muka adalah sebagai berikut:

Tabel 37  
Rincian Mutasi Pendapatan Diterima Dimuka  
Per 31 Desember 2021

(dalam Rupiah)

Jenis Transaksi	Nilai
<b>Saldo per 31 Desember 2020</b>	25.783.358
<b>Mutasi Tambah:</b>	
Nilai sewa penempatan ATM yang belum digunakan per 31 Desember 2021	11.716.204
<b>Total Mutasi Tambah</b>	<b>11.716.204</b>
<b>Mutasi Kurang:</b>	
Jurnal balik per 1 Januari 2021 atas nilai sewa penempatan ATM yang belum digunakan per 31 Desember 2020	25.783.358
<b>Total Mutasi Kurang</b>	<b>25.783.358</b>
<b>Total Mutasi</b>	<b>(14.067.154)</b>
<b>Saldo per 31 Desember 2021</b>	<b>11.716.204</b>

Saldo Akun Pendapatan Diterima di Muka per 31 Desember 2021 sebesar Rp11.716.204,00 terdiri dari :

Nilai sewa gedung & bangunan yang belum digunakan oleh PT. Bank Negara Indonesia (Persero) Tbk Kantor Cabang Serang di BPK Perwakilan provinsi Banten per 31 Desember 2021 sebesar Rp11.716.204,00.

*(Rincian dan perhitungan Pendapatan Sewa Diterima di Muka dapat dilihat pada Laporan Keuangan Pendukung Lampiran 34)*

#### **C.2.5.4. Uang Muka dari KPPN**

Tidak terdapat saldo Uang Muka dari KPPN per 31 Desember 2021 dan 31 Desember 2020

#### **C.2.5.5. Utang Jangka Pendek Lainnya**

Tidak terdapat saldo Utang Jangka Pendek Lainnya per 31 Desember 2021 dan 31 Desember 2020”

#### **C.2.6. EKUITAS**

*Ekuitas  
Rp66.259,33  
juta*

Saldo Ekuitas per 31 Desember 2021 dan 31 Desember 2020 masing-masing sebesar Rp66.259.334.754,00 dan Rp67.390.251.286,00.

Ekuitas adalah kekayaan bersih entitas yang merupakan selisih antara aset dan kewajiban. Rincian lebih lanjut tentang ekuitas disajikan dalam Laporan Perubahan Ekuitas.

**D. PENJELASAN ATAS POS-POS LAPORAN OPERASIONAL**

**D.1. PENJELASAN UMUM LAPORAN OPERASIONAL**

Komposisi Perbandingan Laporan Operasional untuk periode yang berakhir sampai dengan 31 Desember 2021 dan 31 Desember 2020 adalah sebagai berikut:

Tabel 38  
Komposisi Perbandingan Laporan Operasional  
Untuk periode yang berakhir sampai dengan 31 Desember 2021 dan 31 Desember 2020

(dalam Rupiah)

Uraian	Tahun 2021	Tahun 2020	%
Surplus/Defisit Dari Kegiatan Operasional	(19.361.111.915)	(18.385.107.162)	5,31
Surplus/Defisit Dari Kegiatan Non Operasional	-	159.649.607	(100,00)
Surplus/Defisit Dari Pos Luar Biasa	-	-	0,00
<b>Surplus/Defisit LO</b>	<b>(19.361.111.915)</b>	<b>(18.225.457.555)</b>	<b>6,23</b>

Surplus/Defisit Dari Kegiatan Operasional untuk periode yang berakhir sampai dengan 31 Desember 2021 sebesar Rp19.361.111.915,00 terdiri dari Pendapatan Operasional sebesar Rp37.737.215,00 dan Beban Operasional sebesar Rp19.398.849.130,00.

Surplus/Defisit Dari Kegiatan Non Operasional untuk periode yang berakhir sampai dengan 31 Desember 2021 sebesar Rp0,00 terdiri dari Surplus/Defisit Pelepasan Aset Non Lancar sebesar Rp0,00, Surplus/Defisit Penyelesaian Kewajiban Jangka Panjang sebesar Rp0,00, serta Surplus/Defisit Dari Kegiatan Non Operasional Lainnya sebesar Rp0,00.

Surplus/Defisit Dari Pos Luar Biasa untuk periode yang berakhir sampai dengan 31 Desember 2021 sebesar Rp0,00.

*(Laporan Operasional dapat dilihat pada Laporan Keuangan Pendukung Lampiran 8)*

**D.2. PENJELASAN PER POS LAPORAN OPERASIONAL**

**D.2.1. PENDAPATAN OPERASIONAL**

*Pendapatan Operasional Rp37,74 juta*

Saldo Pendapatan Operasional untuk periode yang berakhir sampai dengan 31 Desember 2021 dan 31 Desember 2020 adalah masing-masing sebesar Rp37.737.215,00 dan Rp 38.963.801,00. Keseluruhan Pendapatan Operasional merupakan Pendapatan Negara Bukan Pajak.

Pendapatan Negara Bukan Pajak pada satuan kerja BPK Perwakilan Provinsi Banten untuk periode yang berakhir sampai dengan 31 Desember 2021 dan 31 Desember 2020 seluruhnya berasal dari Pendapatan Negara Bukan Pajak Lainnya masing-masing sebesar Rp37.737.215,00 dan Rp38.963.801,00 terjadi penurunan sebesar Rp1.226.586,00 atau 3,15%.

Pendapatan Negara Bukan Pajak Lainnya adalah pendapatan negara yang bukan merupakan pendapatan dari pajak atau pun pendapatan hibah dan bukan bagian dari pendapatan yang berasal dari pemanfaatan sumber daya alam maupun pendapatan bagian pemerintah atas laba.

Rincian Pendapatan Negara Bukan Pajak Lainnya pada Untuk periode yang berakhir sampai dengan 31 Desember 2021 dan 31 Desember 2020 adalah sebagai berikut:

Tabel 39  
Rincian Pendapatan Negara Bukan Pajak Lainnya  
Untuk periode yang berakhir sampai dengan 31 Desember 2021 dan 31 Desember 2020

(dalam Rupiah)

No	Uraian Jenis Pendapatan	Tahun 2021	Tahun 2020	%
1	Pendapatan Sewa Tanah, Gedung, dan Bangunan	37.737.215	38.963.801	(3,15)
2	Pendapatan Jasa Tenaga, Pekerjaan, Informasi, Pelatihan dan Teknologi	-	-	0,00
3	Pendapatan Jasa Lembaga Keuangan (Jasa Giro)	-	-	0,00
4	Pendapatan Jasa Lainnya	-	-	0,00
5	Pendapatan Denda Keterlambatan Penyelesaian Pekerjaan Pemerintah	-	-	0,00
6	Penerimaan Kembali Persekot/Uang Muka Gaji	-	-	0,00
7	Pendapatan Anggaran Lain-lain	-	-	0,00
	<b>Jumlah</b>	<b>37.737.215</b>	<b>38.963.801</b>	<b>(3,15)</b>

Pendapatan Negara Bukan Pajak Lainnya Untuk periode yang berakhir sampai dengan 31 Desember 2021 sebesar Rp37.737.215,00 terdiri atas Pendapatan sewa Tanah, Gedung dan Bangunan sebesar Rp37.737.215,00 berasal dari sewa penempatan ATM dan sewa rumah dinas

#### D.2.2. BEBAN OPERASIONAL

*Beban Operasional Rp19.398,85 juta*

Saldo Beban Operasional untuk periode yang berakhir sampai dengan 31 Desember 2021 dan 31 Desember 2020 adalah masing-masing sebesar Rp19.398.849.130,00 dan Rp18.424.070.963,00.

Beban Operasional pada satuan kerja BPK Perwakilan Provinsi Banten untuk periode yang berakhir sampai dengan 31 Desember 2021 dan 31 Desember 2020 terdiri dari:

Tabel 40  
Rincian Perbandingan Beban Operasional  
Untuk periode yang berakhir sampai dengan 31 Desember 2021 dan 31 Desember 2020

(dalam Rupiah)

No.	Uraian	Tahun 2021	Tahun 2020	%
1	Beban Pegawai	5.217.954.273	4.985.421.004	4,66
2	Beban Persediaan	567.500.668	356.481.823	59,19
3	Beban Barang dan Jasa	3.849.412.065	3.671.058.416	4,86
4	Beban Pemeliharaan	1.722.746.298	2.105.150.686	(18,17)
5	Beban Perjalanan Dinas	6.406.060.935	5.819.522.460	10,08
6	Beban Penyusutan dan Amortisasi	1.635.173.991	1.486.436.574	10,01
7	Beban Penyisihan Piutang Tak Tertagih	900	-	-
8	Beban Lain-lain	-	-	-
	<b>Jumlah Beban Operasional</b>	<b>19.398.849.130</b>	<b>18.424.070.963</b>	<b>5,29</b>

##### D.2.2.1. Beban Pegawai

*Beban Pegawai Rp5.217,95 juta*

Jumlah Beban Pegawai untuk periode yang berakhir sampai dengan 31 Desember 2021 dan 31 Desember 2020 masing-masing sebesar Rp5.217.954.273,00 dan Rp4.985.421.004,00, terjadi kenaikan sebesar Rp232.533.269,00 atau 4,66%. Beban Pegawai adalah beban atas kompensasi, baik dalam bentuk uang maupun barang yang ditetapkan

berdasarkan peraturan perundang-undangan yang diberikan kepada pejabat negara, Pegawai Negeri Sipil (PNS), dan pegawai yang dipekerjakan oleh pemerintah yang belum berstatus PNS sebagai imbalan atas pekerjaan yang telah dilaksanakan kecuali pekerjaan yang berkaitan dengan pembentukan modal.

Rincian Beban Pegawai untuk periode yang berakhir sampai dengan 31 Desember 2021 dan 31 Desember 2020 adalah sebagai berikut:

Tabel 41  
Rincian Beban Pegawai  
Untuk periode yang berakhir sampai dengan 31 Desember 2021 dan 31 Desember 2020

(dalam Rupiah)

No	Uraian Jenis Beban	Tahun 2021	Tahun 2020	%
1	Beban Gaji	4.007.173.841	3.823.902.797	4,79
2	Beban Tunjangan-Tunjangan	1.131.904.432	1.082.646.207	4,55
3	Beban Honorarium dan Vakasi	-	-	0,00
4	Beban Lembur	78.876.000	78.872.000	0,01
	<b>Jumlah</b>	<b>5.217.954.273</b>	<b>4.985.421.004</b>	<b>4,66</b>

#### D.2.2.2. Beban Persediaan

*Beban Persediaan Rp567,50 juta*

Jumlah Beban Persediaan untuk periode yang berakhir sampai dengan 31 Desember 2021 dan 31 Desember 2020 masing-masing sebesar Rp567.500.668,00 dan Rp356.481.823,00, terjadi kenaikan sebesar Rp211.018.845,00 atau 59,19%. Beban Persediaan merupakan beban untuk mencatat konsumsi atas barang-barang yang habis pakai, termasuk barang-barang hasil produksi baik yang dipasarkan maupun tidak dipasarkan.

Rincian Beban Persediaan Untuk periode yang berakhir sampai dengan 31 Desember 2021 dan 31 Desember 2020 adalah sebagai berikut:

Tabel 42  
Rincian Beban Persediaan  
Untuk periode yang berakhir sampai dengan 31 Desember 2021 dan 31 Desember 2020

(dalam Rupiah)

No	Uraian Jenis Beban	Tahun 2021	Tahun 2020	%
1	Beban Persediaan Konsumsi	286.720.966	252.840.175	13,40
2	Beban Persediaan Bahan Baku	-	-	0,00
3	Beban Persediaan Lainnya	280.779.702	103.641.648	170,91
	<b>Jumlah</b>	<b>567.500.668</b>	<b>356.481.823</b>	<b>59,19</b>

#### D.2.2.3. Beban Barang dan Jasa

*Beban Barang dan Jasa Rp3.849,41 juta*

Jumlah Beban Barang dan Jasa untuk periode yang berakhir sampai dengan 31 Desember 2021 dan 31 Desember 2020 masing-masing sebesar Rp3.849.412.065,00 dan Rp3.671.058.416,00, terjadi kenaikan sebesar Rp178.353.649,00 atau 4,86%. Beban Barang dan Jasa adalah konsumsi atas jasa-jasa dalam rangka penyelenggaraan kegiatan entitas.

Rincian Beban Barang dan Jasa Untuk periode yang berakhir sampai dengan 31 Desember 2021 dan 31 Desember 2020 adalah sebagai berikut:

Tabel 43  
Rincian Beban Barang dan Jasa  
Untuk periode yang berakhir sampai dengan 31 Desember 2021 dan 31 Desember 2020

(dalam Rupiah)

No	Uraian Jenis Beban	Tahun 2021	Tahun 2020	%
<b>Beban Barang</b>				
1	Beban Barang Operasional	746.306.690	2.254.685.865	(66,90)
2	Beban Barang Non Operasional	1.609.413.949	167.060.500	863,37
3	Beban Kontribusi	-	-	0,00
<b>Beban Jasa</b>				
1	Beban Langganan Daya dan Jasa	611.286.443	534.125.289	14,45
2	Beban Jasa Pos dan Giro	-	-	0,00
3	Beban Jasa Konsultan	604.000.000	312.995.000	92,97
4	Beban Jasa Profesi	17.800.000	1.400.000	1.171,43
5	Beban Jasa Lainnya	260.604.983	400.791.762	(34,98)
<b>Beban Barang Lainnya</b>				
1	Beban Aset Ekstrakomtabel Peralatan dan Mesin	-	-	0,00
3	Beban Aset Ekstrakomtabel Aset Tetap Lainnya	-	-	0,00
<b>Jumlah</b>		<b>3.849.412.065</b>	<b>3.671.058.416</b>	<b>4,86</b>

#### D.2.2.4. Beban Pemeliharaan

*Beban Pemeliharaan Rp1.722,75 juta*

Jumlah Beban Pemeliharaan untuk periode yang berakhir sampai dengan 31 Desember 2021 dan 31 Desember 2020 masing-masing sebesar Rp1.722.746.298,00 dan Rp2.105.150.686,00, terjadi penurunan sebesar Rp382.404.388,00 atau 18,17%. Beban Pemeliharaan merupakan beban yang dimaksudkan untuk mempertahankan aset tetap atau aset lainnya yang sudah ada ke dalam kondisi normal.

Rincian Beban Pemeliharaan untuk periode yang berakhir sampai dengan 31 Desember 2021 dan 31 Desember 2020 adalah sebagai berikut:

Tabel 44  
Rincian Beban Pemeliharaan  
Untuk periode yang berakhir sampai dengan 31 Desember 2021 dan 31 Desember 2020

(dalam Rupiah)

No	Uraian Jenis Beban	Tahun 2021	Tahun 2020	%
1	Beban Pemeliharaan Gedung dan Bangunan	1.120.836.066	1.404.770.839	(20,21)
2	Beban Pemeliharaan Peralatan dan Mesin	462.008.532	498.072.177	(7,24)
3	Beban Pemeliharaan Jaringan	-	-	0,00
4	Beban Persediaan Bahan untuk Pemeliharaan	139.901.700	202.307.670	(30,85)
5	Beban Persediaan Suku Cadang	-	-	0,00
6	Beban Aset Ekstrakomtabel Gedung dan Bangunan	-	-	0,00
<b>Jumlah</b>		<b>1.722.746.298</b>	<b>2.105.150.686</b>	<b>(18,17)</b>

#### D.2.2.5. Beban Perjalanan Dinas

*Beban Perjalanan Dinas Rp6.406,06 juta*

Jumlah Beban Perjalanan Dinas untuk periode yang berakhir sampai dengan 31 Desember 2021 dan 31 Desember 2020 masing-masing sebesar Rp6.406.060.935,00 dan Rp5.819.522.460,00, terjadi kenaikan sebesar Rp586.538.475,00 atau 10,08%. Beban Perjalanan Dinas adalah

merupakan beban yang terjadi untuk perjalanan dinas dalam rangka pelaksanaan tugas, fungsi, dan jabatan.

Rincian Beban Perjalanan Dinas untuk periode yang berakhir sampai dengan 31 Desember 2021 dan 31 Desember 2020 adalah sebagai berikut:

Tabel 45  
Rincian Beban Perjalanan Dinas  
Untuk periode yang berakhir sampai dengan 31 Desember 2021 dan 31 Desember 2020

(dalam Rupiah)

No	Uraian Jenis Beban	Tahun 2021	Tahun 2020	%
1	Beban Perjalanan Biasa	5.826.600.935	5.494.138.460	6,05
2	Beban Perjalanan Dinas Dalam Kota	91.800.000	90.750.000	1,16
3	Beban Perjalanan Dinas Paket Meeting Dalam Kota	61.930.000	234.634.000	(73,61)
4	Beban Perjalanan Dinas Paket Meeting Luar Kota	425.730.000	-	0,00
	<b>Jumlah</b>	<b>6.406.060.935</b>	<b>5.819.522.460</b>	<b>10,08</b>

#### D.2.2.6. Beban Penyusutan dan Amortisasi

*Beban Penyusutan dan Amortisasi Rp1.635,17 juta*

Jumlah Beban Penyusutan dan Amortisasi untuk periode yang berakhir sampai dengan 31 Desember 2021 dan 31 Desember 2020 masing-masing sebesar Rp1.635.173.991,00 dan Rp1.486.436.574,00, terjadi kenaikan sebesar Rp148.347.417,00 atau 10,01%. Beban Penyusutan dan Amortisasi adalah merupakan beban untuk mencatat alokasi sistematis atas nilai suatu aset tetap yang dapat disusutkan (depreciable assets) selama masa manfaat aset yang bersangkutan. Sedangkan Beban Amortisasi digunakan untuk mencatat alokasi penurunan manfaat ekonomi untuk Aset Tak berwujud.

Rincian Beban Penyusutan dan Amortisasi untuk periode yang berakhir sampai dengan 31 Desember 2021 dan 31 Desember 2020 adalah sebagai berikut:

Tabel 46  
Rincian Beban Penyusutan dan Amortisasi  
Untuk periode yang berakhir sampai dengan 31 Desember 2021 dan 31 Desember 2020

(dalam Rupiah)

No	Uraian Beban Penyusutan dan Amortisasi	Tahun 2021	Tahun 2020	%
1	Beban Penyusutan Peralatan dan Mesin	798.116.595	637.748.477	25,15
2	Beban Penyusutan Gedung dan Bangunan	767.535.526	762.598.907	0,65
3	Beban Penyusutan Jaringan	64.383.665	80.950.985	(20,47)
4	Beban Penyusutan Aset Tetap Lainnya	-	-	-
	<b>Jumlah Penyusutan</b>	<b>1.630.035.786</b>	<b>1.481.298.369</b>	<b>10,04</b>
5	Beban Amortisasi Aset Tak Berwujud	5.138.205	5.138.205	0,00
6	Beban Penyusutan aset lain-lain	-	-	0,00
	<b>Jumlah Amortisasi</b>	<b>5.138.205</b>	<b>5.138.205</b>	<b>0,00</b>
	<b>Jumlah Beban Penyusutan dan Amortisasi</b>	<b>1.635.173.991</b>	<b>1.486.436.574</b>	<b>10,01</b>

#### D.2.2.7. Beban Penyisihan Piutang Tak Tertagih

Jumlah Beban Penyisihan Piutang Tak Tertagih untuk periode yang berakhir sampai dengan 31 Desember 2021 dan 31 Desember 2020 masing-masing sebesar Rp900,00 dan Rp0,00, terjadi kenaikan sebesar Rp900,00. Beban

Penyisihan Piutang Tak Tertagih adalah merupakan beban untuk mencatat estimasi ketidaktertagihan piutang dalam suatu periode.

Rincian Beban Penyisihan Piutang Tak Tertagih untuk periode yang berakhir sampai dengan 31 Desember 2021 dan 31 Desember 2020 adalah sebagai berikut:

Tabel 47

Rincian Beban Penyisihan Piutang Tak Tertagih

Untuk periode yang berakhir sampai dengan 31 Desember 2021 dan 31 Desember 2020

(dalam Rupiah)

No	Uraian Jenis Beban	Tahun 2021	Tahun 2020	%
1	Beban Penyisihan Piutang Tak Tertagih - Piutang Jk Pendek	900	-	0,00
2	Beban Penyisihan Piutang Tak Tertagih - Piutang Jk Panjang	-	-	0,00
	Jumlah	900	-	0,00

**D.2.2.8. Beban Lain-lain**

**D.2.3. KEGIATAN NON OPERASIONAL**

Jumlah Surplus/Defisit Kegiatan Non Operasional untuk periode yang berakhir sampai dengan 31 Desember 2021 dan 31 Desember 2020 masing-masing sebesar Rp0,00 dan Rp159.649.607,00.

Pos Surplus/Defisit dari Kegiatan Non Operasional terdiri dari pendapatan dan beban yang sifatnya tidak rutin dan bukan merupakan tugas pokok dan fungsi entitas.

Rincian Surplus/Defisit Kegiatan Non Operasional pada satuan kerja BPK Perwakilan Provinsi Banten untuk periode yang berakhir sampai dengan 31 Desember 2021 dan 31 Desember 2020 tersaji pada tabel berikut ini:

Tabel 48

Rincian Surplus/Defisit Kegiatan Non Operasional

Untuk periode yang berakhir sampai dengan 31 Desember 2021 dan 31 Desember 2020

(dalam Rupiah)

Uraian	Tahun 2021	Tahun 2020	%
Surplus/(Defisit) Pelepasan Aset Non Lancar	-	160.573.186,00	(100,00)
Pendapatan Pelepasan Aset Non Lancar	-	160.573.186	(100,00)
Beban Pelepasan Aset Non Lancar	-	-	0,00
Surplus/(Defisit) Penyelesaian Kewajiban Jangka Panjang	-	-	0,00
Pendapatan Penyelesaian Kewajiban Jangka Panjang	-	-	0,00
Beban Penyelesaian Kewajiban Jangka Panjang	-	-	0,00
Surplus/(Defisit) dari Kegiatan Non Operasional Lainnya	-	(923.579)	(100,00)
Pendapatan dari Kegiatan Non Operasional Lainnya	-	4.704.423	(100,00)
Beban dari Kegiatan Non Operasional Lainnya	-	5.628.002	(100,00)
<b>Surplus/(Defisit) dari Kegiatan Non Operasional</b>	<b>-</b>	<b>159.649.607</b>	<b>(100,00)</b>

**D.2.3.1. Surplus/(Defisit) Pelepasan Aset Non Lancar**

Jumlah Surplus/Defisit Pelepasan Aset Non Lancar untuk periode yang berakhir sampai dengan 31 Desember 2021 dan 31 Desember 2020 masing-masing sebesar Rp0,00 dan Rp160.573.186,00, terjadi penurunan sebesar Rp160.573.186,00 atau 100,00%. Surplus atau Defisit Pelepasan Aset Non Lancar merupakan kegiatan pelepasan Aset yang meliputi



pendapatan hasil lelang dikurangi beban yang ditimbulkan atas selisih kurang nilai lelang dari nilai buku Aset Non Lancar.

Rincian Surplus/(Defisit) Pelepasan Aset Non Lancar untuk periode yang berakhir sampai dengan 31 Desember 2021 dan 31 Desember 2020 adalah sebagai berikut:

Tabel 49  
Rincian Surplus/(Defisit) Pelepasan Aset Non Lancar  
Untuk periode yang berakhir sampai dengan 31 Desember 2021 dan 31 Desember 2020  
(dalam Rupiah)

No	Uraian	Tahun 2021	Tahun 2020	%
1	<b>Pendapatan Pelepasan Aset Non Lancar</b>			
a	Pendapatan dari Penjualan Peralatan dan Mesin	-	-	0,00
b	Pendapatan dari Pemindahtanganan BMN Lainnya	-	160.573.186	(100,00)
	<b>Jumlah Pendapatan Pelepasan Aset Non Lancar</b>	-	<b>160.573.186</b>	<b>(100,00)</b>
2	<b>Beban Pelepasan Aset Non Lancar</b>			
a	Beban Kerugian Pelepasan Aset	-	-	0,00
	<b>Beban Pelepasan Aset Non Lancar</b>	-	-	0,00
	<b>Surplus/(Defisit)</b>	-	<b>160.573.186</b>	<b>(100,00)</b>

#### D.2.3.2. Surplus/(Defisit) Dari Kegiatan Non Operasional Lainnya

Jumlah Surplus/(Defisit) Dari Kegiatan Non Operasional Lainnya untuk periode yang berakhir sampai dengan 31 Desember 2021 dan 31 Desember 2020 masing-masing sebesar Rp0,00 dan (Rp923.579,00), terjadi penurunan sebesar (Rp923.579,00) atau 100,0%. Surplus atau Defisit dari Kegiatan Non Operasional Lainnya merupakan penerimaan pendapatan yang bukan pendapatan operasional dikurangi beban yang bukan beban operasional.

Rincian Surplus/(Defisit) Dari Kegiatan Non Operasional Lainnya untuk periode yang berakhir sampai dengan 31 Desember 2021 dan 31 Desember 2020 adalah sebagai berikut:

Tabel 50  
Rincian Surplus/(Defisit) Dari Kegiatan Non Operasional Lainnya  
Untuk periode yang berakhir sampai dengan 31 Desember 2021 dan 31 Desember 2020  
(dalam Rupiah)

No	Uraian	Tahun 2021	Tahun 2020	%
1	<b>Pendapatan dari Kegiatan Non Operasional Lainnya</b>			
a	Pendapatan Penyelesaian Tuntutan Ganti Rugi Non Bendahara	-	-	0,00
b	Penerimaan Kembali Belanja Pegawai Tahun Anggaran Yang Lalu	-	-	0,00
c	Penerimaan Kembali Belanja Barang Tahun Anggaran Yang Lalu	-	-	0,00
d	Penerimaan Kembali Belanja Lain-lain Tahun Anggaran Yang Lalu	-	-	0,00
e	Pendapatan Selisih Kurs yang Belum Terealisasi	-	-	0,00
f	Pendapatan Perolehan Aset Lainnya	-	-	0,00
g	Pendapatan Penyesuaian Nilai Persediaan	-	4.704.423	(100,00)
	<b>Jumlah Pendapatan dari Kegiatan Non Operasional Lainnya</b>	-	<b>4.704.423</b>	<b>(100,00)</b>
2	<b>Beban dari Kegiatan Non Operasional Lainnya</b>			
a	Beban Kerugian Persediaan Rusak/Usang	-	-	0,00
b	Beban Penyesuaian Nilai Persediaan	-	5.628.002	(100,00)
	<b>Jumlah Beban dari Kegiatan Non Operasional Lainnya</b>	-	<b>5.628.002</b>	<b>(100,00)</b>
	<b>Surplus/(Defisit) Dari Kegiatan Non Operasional Lainnya</b>	-	<b>(923.579)</b>	<b>(100,00)</b>

#### D.2.4. POS LUAR BIASA

Tidak terdapat nilai Pos Luar Biasa Untuk periode yang berakhir sampai dengan 31 Desember 2021 dan 31 Desember 2021.

**E. PENJELASAN ATAS POS- POS LAPORAN PERUBAHAN EKUITAS**

**E.1. PENJELASAN UMUM LAPORAN PERUBAHAN EKUITAS**

Rincian Perbandingan Laporan Perubahan Ekuitas untuk periode yang berakhir sampai dengan 31 Desember 2021 dan 31 Desember 2020 adalah sebagai berikut:

Tabel 51  
Rincian Perbandingan Laporan Perubahan Ekuitas  
Untuk periode yang berakhir sampai dengan 31 Desember 2021 dan 31 Desember 2020

(dalam Rupiah)

Uraian	Tahun 2021	Tahun 2020	%
<b>Ekuitas Awal</b>	<b>67.390.251.286</b>	<b>66.197.677.379</b>	<b>1,80</b>
Surplus/Defisit - LO	(19.361.111.915)	(18.225.457.555)	6,23
Koreksi Yang Menambah/Mengurangi Ekuitas Yang Antara Lain Berasal Dari Dampak Kumulatif Perubahan Kebijakan Akuntansi/Kesalahan Mendasar	54.372.212	521.995	10.316,23
Transaksi Antar Entitas	18.175.823.171	19.417.509.467	(6,39)
<b>Kenaikan/Penurunan Ekuitas</b>	<b>(1.130.916.532)</b>	<b>1.192.573.907</b>	<b>(194,83)</b>
<b>Ekuitas Akhir</b>	<b>66.259.334.754</b>	<b>67.390.251.286</b>	<b>(1,68)</b>

Jumlah Ekuitas Awal pada tanggal 1 Januari 2021 sebesar Rp67.390.251.286,00.

Jumlah Surplus/Defisit LO untuk periode yang berakhir pada 31 Desember 2021 sebesar Rp19.361.111.915,00.

Jumlah Koreksi Yang Menambah/Mengurangi Ekuitas Yang Antara Lain Berasal Dari Dampak Kumulatif Perubahan Kebijakan Akuntansi/Kesalahan Mendasar untuk periode yang berakhir sampai dengan 31 Desember 2021 sebesar Rp54.372.212,00.

Jumlah Transaksi Antara Entitas untuk periode yang berakhir sampai dengan 31 Desember 2021 sebesar Rp18.175.823.171,00.

Jumlah Ekuitas Akhir untuk periode yang berakhir sampai dengan 31 Desember 2021 sebesar Rp66.259.334.754,00.

*(Laporan Perubahan Ekuitas dapat dilihat pada Laporan Keuangan Pendukung Lampiran 9)*

**E.2. PENJELASAN PER POS LAPORAN PERUBAHAN EKUITAS**

**E.2.1. EKUITAS AWAL**

*Ekuitas Awal  
Rp67.390,25  
juta*

Nilai Ekuitas Awal pada tanggal 1 Januari 2021 dan 1 Januari 2020 adalah masing-masing sebesar Rp67.390.251.286,00 dan Rp66.197.677.379,00.

Nilai Ekuitas Awal merupakan Nilai Ekuitas yang berasal dari nilai Ekuitas Akhir tahun yang lalu.

### E.2.2. SURPLUS (DEFISIT) LO

*Defisit LO  
Rp19.361,11  
juta*

Jumlah Defisit LO untuk periode yang berakhir pada 31 Desember 2021 dan 31 Desember 2020 masing-masing sebesar Rp19.361.111.915,00 dan Rp18.225.457.555,00.

Defisit LO merupakan selisih kurang antara surplus/defisit kegiatan operasional, surplus/defisit kegiatan non operasional, dan pos luar biasa.

### E.2.3. KOREKSI YANG MENAMBAH/MENGURANGI EKUITAS YANG ANTARA LAIN BERASAL DARI DAMPAK KUMULATIF PERUBAHAN KEBIJAKAN/KESALAHAN MENDASAR

*Koreksi Yang  
Menambah /  
Mengurangi  
Ekuitas Rp54,37  
juta*

Koreksi Yang Menambah/Mengurangi Ekuitas Yang Antara Lain Berasal Dari Dampak Kumulatif Perubahan Kebijakan/Kesalahan Mendasar merupakan Penyesuaian nilai Aset, Koreksi Nilai Persediaan, Selisih Revaluasi Aset Tetap, Koreksi Nilai Aset Tetap Non Revaluasi serta Koreksi Lain-lain yang dilakukan pada periode berjalan terhadap nilai ekuitas dari akun-akun Aset pada tahun lalu.

Jumlah Koreksi Yang Menambah/Mengurangi Ekuitas Yang Antara Lain Berasal Dari Dampak Kumulatif Perubahan Kebijakan/Kesalahan Mendasar untuk periode yang berakhir sampai dengan 31 Desember 2021 dan 31 Desember 2020 masing-masing sebesar Rp54.372.212,00 dan Rp521.995,00.

Rincian Koreksi Yang Menambah/Mengurangi Ekuitas Yang Antara Lain Berasal Dari Dampak Kumulatif Perubahan Kebijakan/Kesalahan Mendasar pada satuan kerja BPK Perwakilan Provinsi Banten untuk periode yang berakhir sampai dengan 31 Desember 2021 dan 31 Desember 2020 tersaji pada tabel berikut ini:

Tabel 52

Rincian Perbandingan Koreksi Yang Menambah/Mengurangi Ekuitas Yang Antara Lain Berasal Dari Dampak Kumulatif Perubahan Kebijakan/Kesalahan Mendasar Untuk periode yang berakhir sampai dengan 31 Desember 2021 dan 31 Desember 2020

(dalam Rupiah)

No	Uraian	Tahun 2021	Tahun 2020	%
1	Penyesuaian Nilai Aset	-	-	0,00
2	Koreksi Nilai Persediaan	-	-	0,00
3	Koreksi Atas Reklasifikasi	-	-	0,00
4	Selisih Revaluasi Aset Tetap	-	-	0,00
5	Koreksi Nilai Aset Tetap Non Revaluasi	49.575.000,00	-	0,00
6	Koreksi Lain-lain	4.797.212,00	521.995,00	819,01
	Jumlah	54.372.212,00	521.995,00	10.316,23

#### E.2.3.1. Penyesuaian Nilai Aset

Tidak terdapat saldo Penyesuaian Nilai Aset untuk periode yang berakhir sampai dengan 31 Desember 2021 dan 31 Desember 2020

**E.2.3.2. Koreksi Nilai Persediaan**

Tidak terdapat saldo Koreksi Nilai Persediaan untuk periode yang berakhir sampai dengan 31 Desember 2021 dan 31 Desember 2020

**E.2.3.3. Koreksi Atas Reklasifikasi**

Tidak terdapat saldo Koreksi Atas Reklasifikasi untuk periode yang berakhir sampai dengan 31 Desember 2021 dan 31 Desember 2020

**E.2.3.4. Selisih Revaluasi Aset Tetap**

Tidak terdapat saldo Selisih Revaluasi Aset Tetap untuk periode yang berakhir sampai dengan 31 Desember 2021 dan 31 Desember 2020

**E.2.3.5. Koreksi Nilai Aset Tetap Non Revaluasi**

Saldo Koreksi Nilai Aset Tetap Non Revaluasi untuk periode yang berakhir sampai dengan 31 Desember 2021 dan 31 Desember 2020 masing-masing sebesar Rp49.575.000,00 dan Rp0,00.

Koreksi Nilai Aset Tetap Non Revaluasi ini berasal dari transaksi koreksi nilai aset tetap dan aset lainnya yang bukan karena revaluasi aset. Koreksi ini terjadi karena adanya penyesuaian yang dilakukan pada aplikasi SIMAK BMN dalam rangka penyelesaian anomali data BMN, sehingga data BMN yang tersaji pada aplikasi SIMAK BMN sudah selaras dengan data BMN pada e-rekon & LK.

Rincian Koreksi Nilai Aset Tetap Non Revaluasi untuk periode yang berakhir sampai dengan 31 Desember 2021 dan 31 Desember 2020 adalah sebagai berikut:

Tabel 53  
Rincian Koreksi Nilai Aset Tetap Non Revaluasi  
Untuk periode yang berakhir sampai dengan 31 Desember 2021 dan 31 Desember 2020

(dalam Rupiah)

No	Uraian	31 Desember 2021	31 Desember 2020	%
<b>Koreksi Nilai Aset Tetap Non Revaluasi</b>		<b>49.575.000</b>	-	0,00
1	Tanah	-	-	0,00
2	Peralatan dan Mesin	1.950.000	-	0,00
3	Gedung dan Bangunan	-	-	0,00
4	Aset Tetap Renovasi	-	-	0,00
5	Jalan dan Jembatan	-	-	0,00
6	Jaringan	-	-	0,00
7	Irigasi	-	-	0,00
8	Aset Tetap Lainnya	48.600.000	-	0,00
9	Akumulasi Penyusutan Gedung dan Bangunan	-	-	0,00
10	Akumulasi Penyusutan Peralatan dan Mesin	(975.000)	-	0,00
11	Akumulasi Penyusutan Jalan dan Jembatan	-	-	0,00
12	Akumulasi Penyusutan Jaringan	-	-	0,00
13	Akumulasi Penyusutan Irigasi	-	-	0,00
14	Akumulasi Penyusutan Aset Tetap Lainnya	-	-	0,00
<b>Koreksi Nilai Aset Lainnya Non Revaluasi</b>		-	-	0,00
1	Software	-	-	0,00
2	Lisensi	-	-	0,00
3	Akumulasi Amortisasi Software	-	-	0,00
4	Akumulasi Amortisasi Lisensi	-	-	0,00
<b>Jumlah Total</b>		<b>49.575.000,00</b>	-	0,00

#### E.2.3.6. Koreksi Lain-lain

*Koreksi Lain-lain Rp4,80 juta*

Saldo Koreksi Lain-lain untuk periode yang berakhir sampai dengan 31 Desember 2021 dan 31 Desember 2020 masing-masing sebesar Rp4.797.212,00 dan Rp521.995,00.

Koreksi Lain-lain merupakan koreksi selain yang terkait Barang Milik Negara, antara lain koreksi atas pendapatan, koreksi atas beban, koreksi atas hibah, piutang dan utang.

Tabel 54  
Rincian Nilai Koreksi Lain-lain  
Untuk periode yang berakhir sampai dengan 31 Desember 2021 dan 31 Desember 2020

(dalam Rupiah)

No.	Jenis Koreksi	Tahun 2021	Tahun 2020	%
1	Kas Lainnya di Bendahara Pengeluaran	-	-	0,00
2	Piutang	-	-	0,00
3	Kewajiban	-	-	0,00
4	Pendapatan	4.822.114,00	-	0,00
5	Beban	(24.902,00)	521.995,00	(104,77)
<b>Jumlah Koreksi</b>		<b>4.797.212,00</b>	<b>521.995,00</b>	<b>819,01</b>

Rincian Koreksi Lain-lain senilai Rp4.797.212,00 untuk periode yang berakhir sampai dengan 31 Desember 2021 berasal dari:

1. Koreksi atas Pendapatan sebesar Rp4.822.114,00 berasal dari koreksi Penerimaan Kembali Belanja Pegawai TAYL di Tahun 2021 yang merupakan pengembalian kelebihan pembayaran atas belanja tunjangan struktural PNS dan tunjangan anak PNS Tahun 2020.
2. Koreksi atas beban sebesar (Rp24.902,00) berasal dari koreksi atas Realisasi pembayaran beban langganan listrik dan telepon di Tahun 2021 yang nilainya lebih besar daripada perhitungan nilai Utang per 31 Desember 2020.

#### E.2.4. TRANSAKSI ANTAR ENTITAS

*Transaksi Antar Entitas Rp18.175,82 juta*

Nilai Transaksi Antar Entitas untuk periode yang berakhir sampai dengan 31 Desember 2021 dan 31 Desember 2020 masing-masing sebesar Rp18.175.823.171,00 dan Rp19.417.509.467,00.

Transaksi Antar Entitas merupakan kegiatan entitas pelaporan dengan entitas pelaporan lainnya. Transaksi antar Entitas adalah transaksi yang melibatkan dua atau lebih entitas yang berbeda baik internal KL, antar KL, antar BUN maupun KL dengan BUN.

Rincian Transaksi Antara Entitas untuk periode yang berakhir sampai dengan 31 Desember 2021 dan 31 Desember 2020 adalah sebagai berikut:

Tabel 55

Rincian Perbandingan Nilai Transaksi antar Entitas  
Untuk periode yang berakhir sampai dengan 31 Desember 2021 dan 31 Desember 2020

dalam rupiah

No.	Uraian	Tahun 2021	Tahun 2020	%
1	Diterima Dari Entitas Lain	18.142.423.460,00	19.384.036.965,00	(6,41)
2	Ditagihkan ke Entitas Lain	(28.492.175,00)	(185.431.568,00)	(84,63)
3	Transfer Masuk	61.891.886,00	218.904.070,00	(71,73)
4	Transfer Keluar	-	-	0,00
5	Pengesahan Hibah Langsung	-	-	0,00
6	Pengesahan Pengembalian Hibah	-	-	0,00
	Jumlah	18.175.823.171,00	19.417.509.467,00	(6,39)

##### E.2.4.1. Diterima dari Entitas Lain/Ditagihkan ke Entitas Lain

Diterima dari Entitas Lain/Ditagihkan ke Entitas Lain merupakan transaksi antar entitas atas pendapatan dan belanja pada KL yang melibatkan kas negara (BUN).

Diterima dari Entitas Lain untuk periode yang berakhir sampai dengan 31 Desember 2021 dan 31 Desember 2020 masing-masing sebesar Rp18.142.423.460,00 dan Rp19.384.036.965,00.

Ditagikan ke Entitas Lain untuk periode yang berakhir sampai dengan 31 Desember 2021 dan 31 Desember 2020 masing-masing sebesar (Rp28.492.175,00) dan (Rp185.431.568,00).

#### E.2.4.2. Transfer Masuk/Transfer Keluar

Transfer Masuk/Transfer Keluar merupakan perpindahan aset dan atau kewajiban dari satu entitas ke entitas lain pada internal KL, antara KL dan antara KL dengan BA-BUN.

Saldo Transfer Masuk untuk periode yang berakhir sampai dengan 31 Desember 2021 dan 31 Desember 2020 masing-masing sebesar Rp61.891.886,00 dan Rp218.904.070,00.

Tabel 56

Tabel Rincian Nilai Transfer Masuk

Untuk periode yang berakhir sampai dengan 31 Desember 2021

(dalam rupiah)

No.	Satker Asal	Jenis Aset							Jumlah
		Persediaan	Tanah	Peralatan dan Mesin		Aset Tetap Lainnya	Software		
				Nilai Perolehan	Penyusutan		Nilai Perolehan	Amortisasi	
1	Setjen Pusat	-	-	69.919.590	- 10.655.404	2.627.700	-	-	61.891.886
	Jumlah	-	-	69.919.590	- 10.655.404	2.627.700	-	-	61.891.886

Saldo Transfer Keluar untuk periode yang berakhir sampai dengan 31 Desember 2021 dan 31 Desember 2020 masing-masing sebesar Rp0,00 dan Rp0,00.

#### E.2.4.3. Pengesahan Hibah Langsung dan Pengembalian Pengesahan Hibah Langsung

#### E.2.5. EKUITAS AKHIR

*Ekuitas Akhir*  
*Rp66.259,37*  
*juta*

Nilai Ekuitas Akhir untuk periode yang berakhir sampai dengan 31 Desember 2021 dan 31 Desember 2020 masing-masing sebesar Rp66.259.334.754,00 dan Rp67.390.251.286,00.

**F.1. PENGUNGKAPAN PENTING LAINNYA**

**F.1. KEJADIAN-KEJADIAN PENTING SETELAH TANGGAL NERACA**

**F.2. PENGUNGKAPAN LAIN-LAIN**

**F.3. REKENING PEMERINTAH**

Rekening pemerintah yang dimiliki Satuan Kerja BPK Perwakilan Provinsi Banten (kode satker 890608) yang masih dipertahankan adalah Rekening Giro pada PT. Bank Negara Indonesia 1946 (persero) dengan nomor rekening 9890038906081000 atas nama BPG 020 BPK RI Perwakilan Prov Banten 890608 (status aktif). KPPN Pemberi Persetujuan adalah KPPN Serang.

*(Daftar rekening pemerintah dilampirkan sebagaimana format terlampir pada Laporan Keuangan Pendukung Lampiran 27)*

**F.4. TINDAK LANJUT TEMUAN PEMERIKSAAN OLEH KAP**

*(Rincian temuan dan Progres Tindak Lanjut atas temuan pemeriksaan KAP dilampirkan pada Laporan Keuangan Pendukung Lampiran 28)*

**F.4. DAMPAK PENANGANAN PANDEMI COVID-19 TERHADAP LAPORAN KEUANGAN**

Kasus COVID-19 di Indonesia pertama kali merebak pada tanggal 2 Maret 2020. Badan Kesehatan Dunia (World Health Organization, WHO) pada tanggal 11 Maret 2020 menetapkan wabah virus corona (COVID-19) menjadi pandemi global setelah terjadi lebih dari 118 ribu kasus corona pada lebih dari 110 negara di seluruh dunia. Menghadapi hal tersebut, Pemerintah pada tanggal 31 Maret 2020 menerbitkan Peraturan Pemerintah Nomor 21 Tahun 2020 tentang Pembatasan Sosial Berskala Besar Dalam Rangka Percepatan Penanganan COVID-19. Pembatasan sosial skala besar adalah pembatasan kegiatan tertentu penduduk dalam suatu wilayah yang diduga terinfeksi COVID-19 sedemikian rupa untuk mencegah kemungkinan penyebaran COVID-19. Pembatasan sosial berskala besar meliputi peliburan sekolah dan tempat kerja, pembatasan kegiatan keagamaan, dan/atau pembatasan kegiatan di tempat atau fasilitas umum. Presiden juga menetapkan Keputusan Presiden Nomor 11 Tahun 2020 tentang Penetapan Kedaruratan Kesehatan Masyarakat COVID-19. Keppres ini menetapkan bahwa COVID-19 sebagai jenis penyakit yang menimbulkan kedaruratan kesehatan masyarakat. Dampak pandemi COVID-19 berupa realokasi dan *refocussing* anggaran untuk mendukung penanganan pandemi COVID-19.



**BPK Perwakilan Provinsi Banten Eselon I Setjen**  
**Rincian Nilai Perolehan, Akumulasi Penyusutan, dan Nilai Buku Aset Tetap**  
**Untuk Periode yang Berakhir pada 31 Desember 2021**

No	Aset Tetap	Masa Manfaat	Nilai Perolehan	Akm. Peny.	Beban Peny.	Akm. Peny.	Total Akm. Peny.	Nilai Buku
				Per 31-12-2020	Per 31-12-2021	Per 31-12-2021	Per 31-12-2021	
1	2	3	4	5	6	7	8	9
<b>A</b>	<b>Tanah</b>							
1	Tanah	-	32.354.689.000	-	-	-	-	<b>32.354.689.000</b>
	<b>Jumlah</b>		<b>32.354.689.000</b>	<b>-</b>	<b>-</b>	<b>-</b>	<b>-</b>	<b>32.354.689.000</b>
<b>B</b>	<b>Peralatan dan Mesin</b>							
1	Alat Besar		1.151.709.321	1.078.609.327	26.771.436	-	1.105.380.763	46.328.558
2	Alat Angkutan Darat Bermotor	7	2.714.063.000	1.815.227.287	221.854.287	-	2.037.081.574	676.981.426
3	Alat bengkel dan alat ukur		137.319.000	91.169.000	10.450.000	-	101.619.000	35.700.000
4	Alat Kantor dan Rumah Tangga	5	11.669.650.819	10.797.616.944	213.927.610	1.421.580	11.012.966.134	656.684.685
5	Alat Komunikasi	5	2.451.970.455	2.219.890.735	57.823.490	1.205.600	2.278.919.825	173.050.630
6	Alat Kedokteran dan Kesehatan		147.587.400	125.627.400	2.790.000	-	128.417.400	19.170.000
7	Alat Laboratorium		320.523.000	188.808.565	26.553.038	-	215.361.603	105.161.397
8	Komputer Unit dan Peralatan Komputer	4	4.136.536.860	3.645.576.935	235.534.234	9.003.224	3.890.114.393	246.422.467
9	Peralatan Proses		69.900.000	54.218.750	2.412.500	-	56.631.250	13.268.750
10	Peralatan Olah Raga	3	32.800.000	32.800.000	-	-	32.800.000	-
	<b>Jumlah</b>		<b>22.832.059.855</b>	<b>20.049.544.943</b>	<b>798.116.595</b>	<b>11.630.404</b>	<b>20.859.291.942</b>	<b>1.972.767.913</b>
<b>C</b>	<b>Gedung dan Bangunan</b>							
1	Bangunan Gedung	50	33.650.766.107	2.603.229.584	752.263.682	-	3.355.493.266	30.295.272.841
2	Tugu Titik Kontrol	50	655.098.000	53.451.454	15.271.844	-	68.723.298	586.374.702
	<b>Jumlah</b>		<b>34.305.864.107</b>	<b>2.656.681.038</b>	<b>767.535.526</b>	<b>-</b>	<b>3.424.216.564</b>	<b>30.881.647.543</b>
<b>D</b>	<b>Jaringan</b>							
1	Jaringan Listrik	40	7.770.176.450	6.959.800.310	61.753.029	-	7.021.553.339	748.623.111
2	Instalasi Lain		105.225.450	23.675.724	2.630.636	-	26.306.360	78.919.090
3	Jaringan Telepon	20	-	-	-	-	-	-
	<b>Jumlah</b>		<b>7.875.401.900</b>	<b>6.983.476.034</b>	<b>64.383.665</b>	<b>-</b>	<b>7.047.859.699</b>	<b>827.542.201</b>
<b>E</b>	<b>Konstruksi Dalam Pengerjaan</b>							
1	Konstruksi Dalam Pengerjaan	1	-	-	-	-	-	-
	<b>Jumlah</b>		<b>-</b>	<b>-</b>	<b>-</b>	<b>-</b>	<b>-</b>	<b>-</b>
<b>F</b>	<b>Aset Tetap Lainnya</b>							
1	Bahan Perpustakaan Tercetak	4	196.418.732	-	-	-	-	196.418.732
2	Barang bercorak kesenian	-	87.225.000	-	-	-	-	87.225.000
	<b>Jumlah</b>		<b>283.643.732</b>	<b>-</b>	<b>-</b>	<b>-</b>	<b>-</b>	<b>283.643.732</b>
<b>G</b>	<b>Aset Lainnya</b>							
1	Aset Tak Berwujud*	4	51.382.045	624.139.240	5.138.205	(580.464.500)	48.812.945	2.569.100
2	Aset yang dihentikan penggunaannya		-	-	-	-	-	-
	<b>Jumlah</b>		<b>51.382.045</b>	<b>624.139.240</b>	<b>5.138.205</b>	<b>(580.464.500)</b>	<b>48.812.945</b>	<b>2.569.100</b>
<b>H</b>	<b>Aset Tetap Yang Tidak Digunakan</b>							

**BPK Perwakilan Provinsi Banten Eselon I Setjen**  
**Rincian Nilai Perolehan, Akumulasi Penyusutan, dan Nilai Buku Aset Tetap**  
**Untuk Periode yang Berakhir pada 31 Desember 2021**

No	Aset Tetap	Masa Manfaat	Nilai Perolehan	Akm. Peny.	Beban Peny.	Akm. Peny.	Total Akm. Peny.	Nilai Buku
				Per 31-12-2020	Per 31-12-2021	Per 31-12-2021	Per 31-12-2021	Per 31-12-2021
1	Alat Angkutan Darat Bermotor		-	-	-	-	-	-
	<b>Jumlah</b>		-	-	-	-	-	-
	<b>Total</b>		<b>97.703.040.639</b>	<b>30.313.841.255</b>	<b>1.635.173.991</b>	<b>(568.834.096)</b>	<b>31.380.181.150</b>	<b>66.322.859.489</b>

\* Beban Amortisasi

**BPK Perwakilan Provinsi Banten**  
**Rincian Nilai Koreksi-Koreksi Nilai Akumulasi Penyusutan**  
**Per 31 Desember 2021**

No	Aset Tetap/Uraian Koreksi	Akumulasi Penyusutan
		Per 31-12-2021
<b>A</b>	<b>Peralatan dan Mesin</b>	
	Koreksi Saldo Awal	-
	Koreksi Nilai Pembelian	-
	Transfer Masuk	10.655.404
	Reklasifikasi Masuk	-
	Koreksi Pencatatan Nilai/Kuantitas	-
	Penghapusan	-
	Transfer Keluar	-
	Reklasifikasi Keluar	-
	Penghentiaan Aset Dari	-
	Transaksi Normalisasi Aset Tetap	975.000
	Penggunaan kembali BMN yang sudah dihentikan penggunaan aktif	-
	<b>Jumlah</b>	<b>11.630.404</b>
<b>B</b>	<b>Gedung dan Bangunan</b>	
	Koreksi Pembelian	-
	Reklasifikasi Masuk	-
	Koreksi Pencatatan Nilai/Kuantitas	-
	Transfer Keluar	-
	Reklasifikasi Keluar	-
	<b>Jumlah</b>	<b>-</b>
<b>C</b>	<b>Jalan dan Jembatan</b>	
	Reklasifikasi Masuk	-
	Koreksi Pencatatan Nilai/Kuantitas	-
	<b>Jumlah</b>	<b>-</b>
<b>D</b>	<b>Irigasi</b>	
	Reklasifikasi Masuk	-
	Transfer Keluar	-
	<b>Jumlah</b>	<b>-</b>
<b>E</b>	<b>Jaringan</b>	
	Pembelian	-
	Transfer Keluar	-
	Koreksi Pencatatan	-
	<b>Jumlah</b>	<b>-</b>
<b>F</b>	<b>Aset Tetap Lainnya</b>	
	Reklasifikasi Masuk	-
	Transfer Keluar	-
	<b>Jumlah</b>	<b>-</b>

**BPK Perwakilan Provinsi Banten**  
**Rincian Nilai Koreksi-Koreksi Nilai Akumulasi Penyusutan**  
**Per 31 Desember 2021**

No	Aset Tetap/Uraian Koreksi	Akumulasi Penyusutan
		Per 31-12-2021
<b>G</b>	<b>Software</b>	
	Reklasifikasi Masuk	-
	Penghentiaan Aset Dari Penggunaan	(580.464.500)
	Transfer Keluar	-
	<b>Jumlah</b>	<b>(580.464.500)</b>
<b>H</b>	<b>Lisensi</b>	
	Reklasifikasi Masuk	-
	Transfer Keluar	-
	<b>Jumlah</b>	<b>-</b>
<b>I</b>	<b>Aset Tetap yang tidak digunakan dalam Operasi Pemerintahan</b>	
	Penghapusan (BMN yang dihentikan)	-
	Usulan Barang Rusak Berat ke Pengelola (BMN Yang Dihentikan)	580.464.500
	Penghentiaan Aset Dari Penggunaan	(580.464.500)
	Penggunaan kembali BMN yang sudah dihentikan penggunaan aktif	-
	<b>Jumlah</b>	<b>-</b>
	<b>Total*</b>	<b>(568.834.096)</b>

\*) Nilai Total harus sama dengan Nilai Total pada Kolom 7 lampiran A.1



**LAMPIRAN 1**  
**LAPORAN REALISASI ANGGARAN**

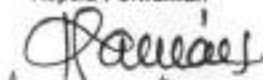
**LAPORAN REALISASI ANGGARAN SATUAN KERJA  
 UNTUK SEMESTER YANG BERAKHIR 31 DESEMBER 2021  
 (DALAM RUPIAH)**

KEMENTERIAN NEGARA/LEMBAGA : 004 BADAN PEMERIKSA KEUANGAN  
 ESELON I : 01 BADAN PEMERIKSA KEUANGAN  
 WILAYAH/PROPINSI : 2900 BANTEN  
 SATUAN KERJA : 890608 BPK PERWAKILAN PROVINSI BANTEN  
 JENIS KEWENANGAN : KD KANTOR DAERAH

No	URAIAN	ANGGARAN	REALISASI	REALISASI DI ATAS (BAWAH) ANGGARAN	% REALISASI ANGGARAN
1	2	3	4	5	6
<b>A</b>	<b>PENDAPATAN NEGARA DAN HIBAH</b>				
	1. PENERIMAAN DALAM NEGERI	24,858,000	28,492,175	3,634,175	114.62
	a. Penerimaan Perpajakan	0	0	0	0.00
	b. Penerimaan Negara Bukan Pajak	24,858,000	28,492,175	3,634,175	114.62
	2. HIBAH	0	0	0	0.00
	<b>JUMLAH PENDAPATAN DAN HIBAH</b>	<b>24,858,000</b>	<b>28,492,175</b>	<b>3,634,175</b>	<b>114.62</b>
<b>B</b>	<b>BELANJA</b>				
	Belanja Pegawai	5,654,453,000	5,208,234,273	( 446,218,727)	92.11
	Belanja Barang	12,808,892,000	12,500,371,915	( 308,520,085)	97.59
	Belanja Modal	438,014,000	433,817,272	( 5,196,728)	98.82
	Pembayaran Bunga Utang	0	0	0	0.00
	Subsidi	0	0	0	0.00
	Hibah	0	0	0	0.00
	Bantuan Sosial	0	0	0	0.00
	Belanja Lain-lain	0	0	0	0.00
	<b>JUMLAH BELANJA</b>	<b>18,902,359,000</b>	<b>18,142,423,460</b>	<b>( 759,935,540)</b>	<b>95.98</b>
<b>C</b>	<b>PEMBIAYAAN</b>				
	1. PEMBIAYAAN DALAM NEGERI (NETO)	0	0	0	0.00
	a. Perbankan Dalam Negeri	0	0	0	0.00
	b. Non Perbankan Dalam Negeri (Neto)	0	0	0	0.00
	2. PEMBIAYAAN LUAR NEGERI (NETO)	0	0	0	0.00
	a. Penarikan Pinjaman Luar Negeri	0	0	0	0.00
	b. Pembayaran Cicilan Pokok Utang Luar Negeri	0	0	0	0.00
	<b>JUMLAH PEMBIAYAAN</b>	<b>0</b>	<b>0</b>	<b>0</b>	<b>0.00</b>

Serang, 25 April 2022

Kepala Perwakilan



Novia Irawati Herni Purnama  
 NIP. 197511131995022001

**LAPORAN REALISASI ANGGARAN SATUAN KERJA  
UNTUK TAHUN YANG BERAKHIR 31 DESEMBER 2021 DAN 2020  
(DALAM RUPIAH)**

KEMENTERIAN NEGERA/LEMBAGA : 004      BADAN PEMERIKSA KEUANGAN  
 ESELON I : 01      BADAN PEMERIKSA KEUANGAN  
 WILAYAH/PROPINSI : 2900      BANTEN  
 SATUAN KERJA : 890608      BPK PERWAKILAN PROVINSI BANTEN  
 JENIS KEWENANGAN : KD      KANTOR DAERAH

Kode Lap. : LRAST  
 Tanggal : Selasa, 19 April  
 Halaman : 1  
 Prog. Id : lu\_postkr

No	URAIAN	2021				2020			
		ANGGARAN	REALISASI	REALISASI DI ATAS (BAWAH) ANGGARAN	% REAL. ANGG.	ANGGARAN	REALISASI	REALISASI DI ATAS (BAWAH) ANGGARAN	% REAL. ANGG.
1	2	3	4	5	6	7	8	9	10
<b>A</b>	<b>PENDAPATAN NEGARA DAN HIBAH</b>								
A.1.1	PENERIMAAN NEGARA	24,858,000	28,492,175	3,634,175	114.62	0	185,431,568	185,431,568	0.00
A.1.1.a	Penerimaan Perpajakan	0	0	0	0.00	0	0	0	0.00
A.1.1.b	Penerimaan Negara Bukan Pajak	24,858,000	28,492,175	3,634,175	114.62	0	185,431,568	185,431,568	0.00
A.1.2	HIBAH	0	0	0	0.00	0	0	0	0.00
	<b>JUMLAH PENDAPATAN DAN HIBAH</b>	<b>24,858,000</b>	<b>28,492,175</b>	<b>3,634,175</b>	<b>114.62</b>	<b>0</b>	<b>185,431,568</b>	<b>185,431,568</b>	<b>0.00</b>
<b>B</b>	<b>BELANJA NEGARA</b>								
B.1.1	Rupiah Murni	18,902,359,000	18,142,423,460	( 759,935,540)	95.98	20,418,056,000	19,384,036,965	( 1,034,019,035)	94.94
B.1.1.a	Belanja Pegawai	5,654,453,000	5,208,234,273	( 446,218,727)	92.11	5,149,353,000	4,983,678,772	( 165,674,228)	96.76
B.1.1.b	Belanja Barang	12,808,892,000	12,500,371,915	( 308,520,085)	97.59	12,842,654,000	11,089,150,798	( 853,503,202)	93.35
B.1.1.c	Belanja Modal	439,014,000	433,817,272	( 5,196,728)	98.82	2,428,049,000	2,411,207,395	( 14,841,605)	99.39
B.1.1.d	Pembayaran Bunga Utang	0	0	0	0.00	0	0	0	0.00
B.1.1.e	Subsidi	0	0	0	0.00	0	0	0	0.00
B.1.1.f	Hibah	0	0	0	0.00	0	0	0	0.00
B.1.1.g	Bantuan Sosial	0	0	0	0.00	0	0	0	0.00
B.1.1.h	Belanja Lain-lain	0	0	0	0.00	0	0	0	0.00
B.1.2	Pinjaman dan Hibah	0	0	0	0.00	0	0	0	0.00
B.1.2.a	Belanja Pegawai	0	0	0	0.00	0	0	0	0.00
B.1.2.b	Belanja Barang	0	0	0	0.00	0	0	0	0.00
B.1.2.c	Belanja Modal	0	0	0	0.00	0	0	0	0.00
B.1.2.d	Pembayaran Bunga Utang	0	0	0	0.00	0	0	0	0.00
B.1.2.e	Subsidi	0	0	0	0.00	0	0	0	0.00
B.1.2.f	Hibah	0	0	0	0.00	0	0	0	0.00
B.1.2.g	Bantuan Sosial	0	0	0	0.00	0	0	0	0.00
B.1.2.h	Belanja Lain-lain	0	0	0	0.00	0	0	0	0.00
	<b>JUMLAH BELANJA</b>	<b>18,902,359,000</b>	<b>18,142,423,460</b>	<b>( 759,935,540)</b>	<b>95.98</b>	<b>20,418,056,000</b>	<b>19,384,036,965</b>	<b>( 1,034,019,035)</b>	<b>94.94</b>
<b>C</b>	<b>PEMBIAYAAN</b>								
C.1	PEMBIAYAAN DALAM NEGERI (NETO)	0	0	0	0.00	0	0	0	0.00
C.1.1	Perbankan Dalam Negeri	0	0	0	0.00	0	0	0	0.00

**LAPORAN REALISASI ANGGARAN SATUAN KERJA  
UNTUK TAHUN YANG BERAKHIR 31 DESEMBER 2021 DAN 2020  
(DALAM RUPIAH)**

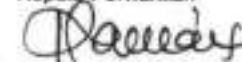
KEMENTERIAN NEGARA/LEMBAGA : 004 BADAN PEMERIKSA KEUANGAN  
 ESELON I : 01 BADAN PEMERIKSA KEUANGAN  
 WILAYAH/PROPINSI : 2900 BANTEN  
 SATUAN KERJA : 890608 BPK PERWAKILAN PROVINSI BANTEN  
 JENIS KEWENANGAN : KD KANTOR DAERAH

Kode Lap. : LRAST  
 Tanggal : Selasa, 19 April  
 Halaman : 2  
 Prog.id : lu\_pastkt

No	URAIAN	2021				2020			
		ANGGARAN	REALISASI	REALISASI DI ATAS (BAWAH) ANGGARAN	% REAL. ANGG.	ANGGARAN	REALISASI	REALISASI DI ATAS (BAWAH) ANGGARAN	% REAL. ANGG.
1	2	3	4	5	6	7	8	9	10
C.I.2	Non Perbankan Dalam Negeri (Neto)	0	0	0	0.00	0	0	0	0.00
C.II	PEMBIAYAAN LUAR NEGERI (NETO)	0	0	0	0.00	0	0	0	0.00
C.II.1	Penarikan Pinjaman Luar Negeri	0	0	0	0.00	0	0	0	0.00
C.II.1	Pembayaran Cicilan Pokok Utang Luar Negeri	0	0	0	0.00	0	0	0	0.00
	<b>JUMLAH PEMBIAYAAN</b>	<b>0</b>	<b>0</b>	<b>0</b>	<b>0.00</b>	<b>0</b>	<b>0</b>	<b>0</b>	<b>0.00</b>

Serang, 25 April 2022

Kepala Perwakilan



Novie Irawati Hemi Purnama  
 NIP. 197511131995022001





## **LAMPIRAN 2**

**LAPORAN REALISASI BELANJA SATUAN KERJA MELALUI  
KPPN DAN BUN UNTUK BULAN YANG BERAKHIR  
31 DESEMBER 2021**

**LAPORAN REALISASI ANGGARAN BELANJA  
BELANJA SATUAN KERJA MELALUI KPPN DAN BUN  
UNTUK BULAN YANG BERAKHIR 31 DESEMBER 2021  
(dalam rupiah)**

KEMENTERIAN NEGARA/LEMBAGA : 004      BADAN PEMERIKSA KEUANGAN  
ESELON I : 01      BADAN PEMERIKSA KEUANGAN  
WILAYAH/PROPINSI : 2900      BANTEN  
SATUAN KERJA : 890608      BPK PERWAKILAN PROVINSI BANTEN  
JENIS SATUAN KERJA : KD      KANTOR DAERAH

Kode Lap. : LRBSB 01  
Tanggal : Selasa, 19 April 2022  
Halaman : 1  
Prog.Id : lu\_trabstkb

KODE	URAIAN	ANGGARAN SEMULA	ANGGARAN SETELAH REVISI	REALISASI BELANJA				% REALISASI ANGGARAN	SISA ANGGARAN
				BULAN INI	JUMLAH S/D BULAN INI	PENGEMBALIAN S/D BULAN INI	JUMLAH NETO S/D BULAN INI		
1	2	3	4	5	6	7	8	9	10
	TRANSAKSI KAS								
01	RUPIAH MURNI								
0	RM								
01	PELAYANAN UMUM								
01	LEMBAGA EKSEKUTIF DAN LEGISLATIF, KEUANGAN DAN FISKAL, SERTA URUSAN LUAR NEGERI								
Ci	Program Pemeriksaan Keuangan Negara								
1063	Pemeriksaan Keuangan Negara dan Pemantauan Penyelesaian Ganti Rugian Negara								
EAA	Layanan Perkantoran								
51	BELANJA PEGAWAI								
5111	Belanja Gaji dan Tunjangan PNS								
511111	Belanja Gaji Pokok PNS	3.990.628.000	4.307.923.000	283.017.340	4.007.122.660	0	4.007.122.660	93.02	300.800.340
511119	Belanja Pembelian Gaji PNS	52.000	98.000	3.144	51.685	( 904)	51.181	52.23	46.819
511121	Belanja Tunj. Suami/Istri PNS	399.064.000	354.283.000	21.308.860	313.224.280	( 1.381.050)	311.843.230	88.02	42.439.770
511122	Belanja Tunj. Anak PNS	98.722.000	102.654.000	6.283.738	90.975.480	( 1.001.368)	89.974.112	87.65	12.679.888
511123	Belanja Tunj. Struktural PNS	118.580.000	109.570.000	8.470.000	98.780.000	( 540.000)	98.220.000	89.64	11.350.000
511124	Belanja Tunj. Fungsional PNS	0	20.190.000	2.520.000	20.190.000	0	20.190.000	100.00	0
511125	Belanja Tunj. PPh PNS	5.280.000	13.667.000	3.979.348	11.479.610	0	11.479.610	84.00	2.187.390
511126	Belanja Tunj. Boras PNS	211.798.000	249.698.000	15.670.300	224.067.480	0	224.067.480	89.74	25.630.520
511129	Belanja Uang Makan PNS	581.460.000	415.000.000	25.535.000	363.920.000	0	363.920.000	87.89	51.580.000
511151	Belanja Tunjangan Umum PNS	160.989.000	2.520.000	180.000	2.520.000	0	2.520.000	100.00	0
	JUMLAH SUB KELOMPOK BELANJA 5111	5.575.573.000	5.575.573.000	366.897.730	5.132.261.195	( 2.922.922)	5.129.338.273	92.05	446.214.727







**LAPORAN REALISASI ANGGARAN BELANJA**  
**BELANJA SATUAN KERJA MELALUI KPPN DAN BUN**  
**UNTUK BULAN YANG BERAKHIR 31 DESEMBER 2021**  
(dalam rupiah)

KEMENTERIAN NEGARA/LEMBAGA : 004      BADAN PEMERIKSA KEUANGAN  
ESELON I : 01      BADAN PEMERIKSA KEUANGAN  
WILAYAH/PROVINSI : 2900      BANTEN  
SATUAN KERJA : 890608      BPK PERWAKILAN PROVINSI BANTEN  
JENIS SATUAN KERJA : KD      KANTOR DAERAH

Kode Lap. : LRBSB 01  
Tanggal : Selasa, 19 April 2022  
Halaman : 5  
Prog.Id : lu\_irabstkb

KODE	URAIAN	ANGGARAN SEMULA	ANGGARAN SETELAH REVISI	REALISASI BELANJA				% REALISASI ANGGARAN	SISA ANGGARAN
				BULAN INI	JUMLAH S/D BULAN INI	PENGEMBALIAN S/D BULAN INI	JUMLAH NETO S/D BULAN INI		
1	2	3	4	5	6	7	8	9	10
521211	Belanja Bahan	424,034,000	220,307,000	57,724,000	203,643,800	0	203,643,800	92.44	16,993,200
521213	Belanja Honor Output Kegiatan	3,600,000	3,600,000	3,600,000	3,600,000	0	3,600,000	100.00	0
521219	Belanja Barang Non Operasional Lainnya	1,110,247,000	1,152,250,000	350,506,850	1,143,580,017	0	1,143,580,017	99.25	8,669,983
521241	Belanja Barang Non Operasional - Penanganan Pandemi COVID-19	3,600,000	75,720,000	7,309,543	74,067,072	( 406,940)	74,260,132	98.07	1,459,968
	<b>JUMLAH SUB KELOMPOK BELANJA 5212</b>	<b>1,541,481,000</b>	<b>1,451,877,000</b>	<b>419,140,393</b>	<b>1,425,490,889</b>	<b>( 406,940)</b>	<b>1,425,083,949</b>	<b>98.18</b>	<b>26,793,051</b>
5218	Belanja Barang Persediaan								
521811	Belanja Barang Persediaan Barang Konsumsi	195,775,000	225,000,000	45,265,040	224,623,440	0	224,623,440	99.83	376,560
	<b>JUMLAH SUB KELOMPOK BELANJA 5218</b>	<b>195,775,000</b>	<b>225,000,000</b>	<b>45,265,040</b>	<b>224,623,440</b>	<b>0</b>	<b>224,623,440</b>	<b>99.83</b>	<b>376,560</b>
5221	Belanja Jasa								
522131	Belanja Jasa Konsultansi	625,175,000	604,900,000	4,050,000	604,000,000	0	604,000,000	99.85	900,000
522141	Belanja Sewa	3,108,000	0	0	0	0	0	0.00	0
522151	Belanja Jasa Profesi	33,400,000	57,600,000	1,600,000	17,800,000	0	17,800,000	100.00	0
522191	Belanja Jasa Lainnya	362,786,000	187,241,000	27,456,000	186,913,983	0	186,913,983	99.83	327,017
522192	Belanja Jasa - Penanganan Pandemi COVID-19	0	193,595,000	11,740,000	19,025,000	0	19,025,000	9.83	174,570,000
	<b>JUMLAH SUB KELOMPOK BELANJA 5221</b>	<b>1,025,469,000</b>	<b>1,003,536,000</b>	<b>44,846,000</b>	<b>827,738,983</b>	<b>0</b>	<b>827,738,983</b>	<b>82.48</b>	<b>175,797,017</b>
5241	Belanja Perjalanan Dalam Negeri								
524111	Belanja Perjalanan Biasa	5,863,983,000	5,712,394,000	648,438,228	5,671,288,394	( 3,193,700)	5,668,094,694	99.22	44,299,306
524113	Belanja Perjalanan Dinas Dalam Kota	120,150,000	89,850,000	22,950,000	89,850,000	( 1,650,000)	88,200,000	94.82	4,650,000
524114	Belanja Perjalanan Dinas Paket Meeting Dalam Kota	577,032,000	61,930,000	0	61,930,000	0	61,930,000	100.00	0
524119	Belanja Perjalanan Dinas Paket Meeting Luar Kota	0	425,834,000	150,720,000	425,730,000	0	425,730,000	99.74	1,104,000
	<b>JUMLAH SUB KELOMPOK BELANJA 5241</b>	<b>6,561,165,000</b>	<b>6,291,008,000</b>	<b>822,108,228</b>	<b>6,245,798,394</b>	<b>( 4,843,700)</b>	<b>6,240,954,694</b>	<b>99.28</b>	<b>50,653,306</b>

**LAPORAN REALISASI ANGGARAN BELANJA  
BELANJA SATUAN KERJA MELALUI KPPN DAN BUN  
UNTUK BULAN YANG BERAKHIR 31 DESEMBER 2021  
(dalam rupiah)**

KEMENTERIAN NEGARA/LEMBAGA : 004 BADAN PEMERIKSA KEUANGAN  
ESELON I : 01 BADAN PEMERIKSA KEUANGAN  
WILAYAH/PROPINSI : 2900 BANTEN  
SATUAN KERJA : 890608 BPK PERWAKILAN PROVINSI BANTEN  
JENIS SATUAN KERJA : KD KANTOR DAERAH

Kode Lap. : LRBSB 01  
Tanggal : Selasa, 19 April 2022  
Halaman : 6  
Prog.id : lu\_irabstkb

KODE	URAIAN	ANGGARAN SEMULA	ANGGARAN SETELAH REVISI	REALISASI BELANJA				% REALISASI ANGGARAN	SISA ANGGARAN
				BULAN INI	JUMLAH S/D BULAN INI	PENGEBALIAN S/D BULAN INI	JUMLAH NETO S/D BULAN INI		
1	2	3	4	5	6	7	8	9	10
	JUMLAH KELOMPOK BELANJA 52	9,338,670,000	8,986,820,000	1,333,289,661	8,736,948,620	( 5,250,640)	8,731,697,980	97.22	255,122,020
53	BELANJA MODAL								
5361	Belanja Modal Lainnya								
536111	Belanja Modal Lainnya	14,820,000	0	0	0	0	0	0.00	0
	JUMLAH SUB KELOMPOK BELANJA 5361	14,820,000	0	0	0	0	0	0.00	0
	JUMLAH KELOMPOK BELANJA 53	14,820,000	0	0	0	0	0	0.00	0
	JUMLAH BELANJA KRD 1043.FAF	9,353,490,000	8,986,820,000	1,333,289,661	8,736,948,620	( 5,250,640)	8,731,697,980	97.22	255,122,020
	JUMLAH BELANJA KEGIATAN 1043	19,425,714,000	18,902,359,000	2,424,791,563	18,150,597,022	( 8,173,562)	18,142,423,460	96.02	759,935,540
	JUMLAH BELANJA PROGRAM 01.01.Ci	19,425,714,000	18,902,359,000	2,424,791,563	18,150,597,022	( 8,173,562)	18,142,423,460	96.02	759,935,540
	JUMLAH BELANJA SUB FUNGSI 01.01	19,425,714,000	18,902,359,000	2,424,791,563	18,150,597,022	( 8,173,562)	18,142,423,460	96.02	759,935,540
	JUMLAH BELANJA FUNGSI 01	19,425,714,000	18,902,359,000	2,424,791,563	18,150,597,022	( 8,173,562)	18,142,423,460	96.02	759,935,540
	JUMLAH BELANJA CARA PENARIKAN 0	19,425,714,000	18,902,359,000	2,424,791,563	18,150,597,022	( 8,173,562)	18,142,423,460	96.02	759,935,540
	JUMLAH BELANJA SUMBER DANA 01	19,425,714,000	18,902,359,000	2,424,791,563	18,150,597,022	( 8,173,562)	18,142,423,460	96.02	759,935,540
	JUMLAH BELANJA JENIS SATKER KD	19,425,714,000	18,902,359,000	2,424,791,563	18,150,597,022	( 8,173,562)	18,142,423,460	96.02	759,935,540
	JUMLAH TRANSAKSI KAS	19,425,714,000	18,902,359,000	2,424,791,563	18,150,597,022	( 8,173,562)	18,142,423,460	96.02	759,935,540
	JUMLAH BELANJA (TRANSAKSI KAS DAN TRANSAKSI NON KAS	19,425,714,000	18,902,359,000	2,424,791,563	18,150,597,022	( 8,173,562)	18,142,423,460	96.02	759,935,540



**LAMPIRAN 3**  
**LAPORAN REALISASI PENGEMBALIAN BELANJA SATUAN**  
**KERJA MELALUI KPPN DAN BUN UNTUK BULAN YANG**  
**BERAKHIR 31 DESEMBER 2021**



**LAPORAN REALISASI PENGEMBALIAN BELANJA**  
**PENGEMBALIAN BELANJA SATUAN KERJA MELALUI KPPN DAN BUN**  
**UNTUK BULAN YANG BERAKHIR 31 DESEMBER 2021**  
(dalam rupiah)

KEMENTERIAN NEGARA/LEMBAGA : 004      BADAN PEMERIKSA KEUANGAN  
ESELON I : 01      BADAN PEMERIKSA KEUANGAN  
WILAYAH/PROPINSI : 2900      BANTEN  
SATUAN KERJA : 890608      BPK PERWAKILAN PROVINSI BANTEN  
JENIS SATUAN KERJA : KD      KANTOR DAERAH

Kode Lap. : LRBSB 01  
Tanggal : 19-04-22  
Halaman : 1  
Prog.Id : lu\_lrapbstkb

KODE	URAIAN	ANGGARAN SEMULA	ANGGARAN SETELAH REVISI	REALISASI PENGEMBALIAN BELANJA			% REALISASI ANGGARAN	SISA ANGGARAN
				JUMLAH S/D BULAN YANG LALU	BULAN INI	JUMLAH S/D BULAN INI		
1	2	3	4	5	6	7	8	9
	TRANSAKSI KAS							
01	RUPIAH MURNI							
0	RM							
01	PELAYANAN UMUM							
01	LEMBAGA EKSEKUTIF DAN LEGISLATIF, KEUANGAN DAN FISKAL, SERTA URUSAN LUAR NEGERI							
CI	Program Pemeriksaan Keuangan Negara							
1043	Pemeriksaan Keuangan Negara dan Pemantauan Penyelesaian Ganti Kerugian Negara							
EAA	Layanan Perkantoran							
51	PENGEMBALIAN BELANJA PEGAWAI							
5111	Pengembalian Belanja Gaji dan Tunjangan PNS							
511119	Pengembalian Belanja Pembulatan Gaji PNS	0	0	504	0	504	0.00	0
511121	Pengembalian Belanja Tunj. Suami/istri PNS	0	0	920,700	460,350	1,381,050	0.00	0
511122	Pengembalian Belanja Tunj. Anak PNS	0	0	719,984	281,384	1,001,368	0.00	0
511123	Pengembalian Belanja Tunj. Struktural PNS	0	0	540,000	0	540,000	0.00	0
	JUMLAH PENGEMBALIAN SUB KELOMPOK BELANJA 5111	0	0	2,181,188	741,734	2,922,922	0.00	0
	JUMLAH PENGEMBALIAN KELOMPOK BELANJA 51	0	0	2,181,188	741,734	2,922,922	0.00	0
	JUMLAH PENGEMBALIAN BELANJA OUTPUT 1043.EAA	0	0	2,181,188	741,734	2,922,922	0.00	0
	JUMLAH PENGEMBALIAN BELANJA KEGIATAN 1043	0	0	2,181,188	741,734	2,922,922	0.00	0
1043	Pemeriksaan Keuangan Negara dan Pemantauan Penyelesaian Ganti Kerugian Negara							
FAF	Pemeriksaan Keuangan							
52	PENGEMBALIAN BELANJA BARANG							

**LAPORAN REALISASI PENGEMBALIAN BELANJA**  
**PENGEMBALIAN BELANJA SATUAN KERJA MELALUI KPPN DAN BUN**  
**UNTUK BULAN YANG BERAKHIR 31 DESEMBER 2021**  
 (dalam rupiah)

KEMENTERIAN NEGARA/LEMBAGA : 004      BADAN PEMERIKSA KEUANGAN  
 ESELON I : 01      BADAN PEMERIKSA KEUANGAN  
 WILAYAH/PROPINSI : 2900      BANTEN  
 SATUAN KERJA : 890608      BPK PERWAKILAN PROVINSI BANTEN  
 JENIS SATUAN KERJA : KD      KANTOR DAERAH

Kode Lap. : LRBSB 01  
 Tanggal : 19-04-22  
 Halaman : 2  
 Prog.Id : lu\_trapbstkb

KODE	URAIAN	ANGGARAN SEMULA	ANGGARAN SETELAH REVISI	REALISASI PENGEMBALIAN BELANJA			% REALISASI ANGGARAN	SISA ANGGARAN
				JUMLAH S/D BULAN YANG LALU	BULAN INI	JUMLAH S/D BULAN INI		
1	2	3	4	5	6	7	8	9
5212	Pengembalian Belanja Barang Non Operasional							
521241	Pengembalian Belanja Barang Non Operasional - Penanganan Pandemi COVID-19	0	0	406,940	0	406,940	0.00	0
	JUMLAH PENGEMBALIAN SUB KELOMPOK BELANJA 5212	0	0	406,940	0	406,940	0.00	0
5241	Pengembalian Belanja Perjalanan Dalam Negeri							
524111	Pengembalian Belanja Perjalanan Biasa	0	0	1,157,100	2,036,600	3,193,700	0.00	0
524113	Pengembalian Belanja Perjalanan Dinas Dalam Kota	0	0	750,000	900,000	1,650,000	0.00	0
	JUMLAH PENGEMBALIAN SUB KELOMPOK BELANJA 5241	0	0	1,907,100	2,936,600	4,843,700	0.00	0
	JUMLAH PENGEMBALIAN KELOMPOK BELANJA 52	0	0	2,314,040	2,936,600	5,250,640	0.00	0
	JUMLAH PENGEMBALIAN BELANJA OUTPUT 1043 FAF	0	0	2,314,040	2,936,600	5,250,640	0.00	0
	JUMLAH PENGEMBALIAN BELANJA KEGIATAN 1043	0	0	2,314,040	2,936,600	5,250,640	0.00	0
	JUMLAH PENGEMBALIAN BELANJA PROGRAM 01.01 CI	0	0	4,495,228	3,678,334	8,173,562	0.00	0
	JUMLAH PENGEMBALIAN BELANJA SUB FUNGSI 01.01	0	0	4,495,228	3,678,334	8,173,562	0.00	0
	JUMLAH PENGEMBALIAN BELANJA FUNGSI 01	0	0	4,495,228	3,678,334	8,173,562	0.00	0
	JUMLAH PENGEMBALIAN BELANJA CARA PENARIKAN 0	0	0	4,495,228	3,678,334	8,173,562	0.00	0
	JUMLAH PENGEMBALIAN BELANJA SUMBER DANA 01	0	0	4,495,228	3,678,334	8,173,562	0.00	0
	JUMLAH PENGEMBALIAN BELANJA JENIS SATKER KD	0	0	4,495,228	3,678,334	8,173,562	0.00	0
	JUMLAH PENGEMBALIAN TRANSAKSI KAS	0	0	4,495,228	3,678,334	8,173,562	0.00	0
	JUMLAH PENGEMBALIAN BELANJA (TRANSAKSI KAS DAN TRANSAKSI NON KAS)	0	0	4,495,228	3,678,334	8,173,562	0.00	0



#### **LAMPIRAN 4**

**LAPORAN REALISASI PENDAPATAN NEGARA DAN HIBAH  
SATUAN KERJA MELALUI KPPN DAN BUN UNTUK BULAN  
YANG BERAKHIR 31 DESEMBER 2021**

LAPORAN REALISASI ANGGARAN PENDAPATAN NEGARA DAN HIBAH  
PENDAPATAN NEGARA DAN HIBAH SATUAN KERJA MELALUI KPPN DAN BUN  
UNTUK BULAN YANG BERAKHIR 31 DESEMBER 2021  
(DALAM RUPIAH)

KEMENTERIAN NEGARA/LEMBAGA : 004 BADAN PEMERIKSA KEUANGAN  
ESELON I : 01 BADAN PEMERIKSA KEUANGAN  
WILAYAH/PROPINSI : 2900 BANTEN  
SATUAN KERJA : 890608 BPK PERWAKILAN PROVINSI BANTEN  
JENIS SATKER : KD KANTOR DAERAH

KD. LAPORAN : LRPS.B01  
TANGGAL : 19/04/22  
HAL : 1  
PROG. ID : lu\_pendsatk

KODE	URAIAN	ESTIMASI PENDAPATAN	REALISASI PENDAPATAN				% REAL PEND
			BULAN INI	JUMLAH SAMPAI DENGAN BULAN INI	PENGEMBALIAN SAMPAI DENGAN BULAN INI	JUMLAH NETTO SAMPAI DENGAN BULAN INI	
1	2	3	4	5	6	7	8
	<b>TRANSAKSI KAS</b>						
	<b>I Penerimaan Dalam Negeri</b>						
42	PENDAPATAN PENERIMAAN NEGARA BUKAN PAJAK						
425	PENDAPATAN PNPB LAINNYA						
4251	Pendapatan Dari Penjualan, Pengelolaan BMN, Iuran Badan Usaha dan Penerimaan Klaim Asuransi BMN						
42513	Pendapatan dari Pemanfaatan BMN						
425131	Pendapatan Sewa Tanah, Gedung, dan Bangunan	24,858,000	15,034,077	23,670,061	0	23,670,061	95.22
	Jumlah Penerimaan 42513	24,858,000	15,034,077	23,670,061	0	23,670,061	95.22
	Jumlah Penerimaan 4251	24,858,000	15,034,077	23,670,061	0	23,670,061	95.22
4259	Pendapatan Lain-Lain						
42591	Penerimaan Kembali Belanja Tahun Anggaran Yang Laku I						
425911	Penerimaan Kembali Belanja Pegawai Tahun Anggaran Yang Laku	0	0	4,822,114	0	4,822,114	0.00
	Jumlah Penerimaan 42591	0	0	4,822,114	0	4,822,114	0.00
	Jumlah Penerimaan 4259	0	0	4,822,114	0	4,822,114	0.00
	Jumlah Penerimaan 425	24,858,000	15,034,077	28,492,175	0	28,492,175	114.61
	Jumlah Penerimaan 42	24,858,000	15,034,077	28,492,175	0	28,492,175	114.61
	Jumlah Penerimaan Dalam Negeri	24,858,000	15,034,077	28,492,175	0	28,492,175	114.61
	<b>JUMLAH PENDAPATAN DAN HIBAH</b>	24,858,000	15,034,077	28,492,175	0	28,492,175	114.61
	<b>JUMLAH PENDAPATAN</b>	24,858,000	15,034,077	28,492,175	0	28,492,175	114.61
	<b>JUMLAH PENDAPATAN DAN HIBAH</b>	24,858,000	15,034,077	28,492,175	0	28,492,175	114.61



## **LAMPIRAN 5**

**LAPORAN REALISASI PENGEMBALIAN PENDAPATAN  
NEGARA DAN HIBAH SATUAN KERJA MELALUI KPPN DAN  
BUN UNTUK BULAN YANG BERAKHIR 31 DESEMBER 2021**

LAPORAN REALISASI PENGEMBALIAN PENDAPATAN NEGARA DAN HIBAH  
 PENDAPATAN NEGARA DAN HIBAH SATUAN KERJA MELALUI KPPN DAN  
 UNTUK BULAN YANG BERAKHIR 31 DESEMBER 2021  
 (DALAM RUPIAH)

KEMENTERIAN NEGARA/LEMBAGA : 004      BADAN PEMERIKSA KEUANGAN  
 ESELON I : 01      BADAN PEMERIKSA KEUANGAN  
 WILAYAH/PROPINSI : 2900      BANTEN  
 SATUAN KERJA : 890608      BPK PERWAKILAN PROVINSI BANTEN  
 JENIS SATKER : XX      Cek Tabel

KD. LAPORAN : LPPS.B01  
 TANGGAL : 19/04/22  
 HAL : 1  
 PROG. ID : lue\_penblank

KODE	URAIAN	ESTIMASI PENDAPATAN	REALISASI PENGEMBALIAN PENDAPATAN			% REAL. PEND
			JUMLAH SAMPAI DENGAN BULAN LALU	BULAN LALU	JUMLAH SAMPAI DENGAN BULAN LALU	
1	2	3	4	5	6	7
			----- Tidak Ada Data Yang Dicitak -----			



**LAMPIRAN 6**  
**NERACA TINGKAT SATUAN KERJA**

**NERACA  
TINGKAT SATUAN KERJA  
PER 31 DESEMBER 2021  
(DALAM RUPIAH)**

Kode Laporan: LSAIKB  
Tanggal : 19/04/22  
Halaman : 1

KEMENTERIAN NEGARA/LEMBAGA : 004 BADAN PEMERIKSA KEUANGAN  
UNIT ORGANISASI : 01 BADAN PEMERIKSA KEUANGAN  
WILAYAH/PROPINSI : 2900 BANTEN  
SATUAN KERJA : 890608 BPK PERWAKILAN PROVINSI BANTEN

JENIS KEWENANGAN : KD KANTOR DAERAH

NAMA PERKIRAAN	JUMLAH
1	2
<b>ASET</b>	
<b>ASET LANCAR</b>	
Piutang Bukan Pajak	180,000
Penyisihan Piutang Tidak Tertagih - Piutang Bukan Pajak	( 900)
<i>Piutang Bukan Pajak (Netto)</i>	<b>179,100</b>
Persediaan	22,494,719
<b>JUMLAH ASET LANCAR</b>	<b>22,673,819</b>
<b>ASET TETAP</b>	
Tanah	32,354,689,000
Peralatan dan Mesin	22,832,059,855
Gedung dan Bangunan	34,305,864,107
Jalan, Irigasi dan Jaringan	7,875,401,900
Aset Tetap Lainnya	283,643,732
Akumulasi Penyusutan	( 31,331,368,205)
<b>JUMLAH ASET TETAP</b>	<b>66,320,290,389</b>
<b>ASET LAINNYA</b>	
Aset Tak Berwujud	51,382,045
Akumulasi Penyusutan/Amortisasi Aset Lainnya	( 48,812,945)
<b>JUMLAH ASET LAINNYA</b>	<b>2,569,100</b>
<b>JUMLAH ASET</b>	<b>66,345,533,308</b>
<b>KEWAJIBAN</b>	
<b>KEWAJIBAN JANGKA PENDEK</b>	
Utang kepada Pihak Ketiga	74,482,350
Pendapatan Diterima Dimuka	11,716,204
<b>JUMLAH KEWAJIBAN JANGKA PENDEK</b>	<b>86,198,554</b>
<b>JUMLAH KEWAJIBAN</b>	<b>86,198,554</b>
<b>EKUITAS</b>	
<b>EKUITAS</b>	
Ekuitas	66,259,334,754
<b>JUMLAH EKUITAS</b>	<b>66,259,334,754</b>



**NERACA  
TINGKAT SATUAN KERJA  
PER 31 DESEMBER 2021  
(DALAM RUPIAH)**

Kode Laporan: LSAIKB  
Tanggal : 19/04/22  
Halaman : 2

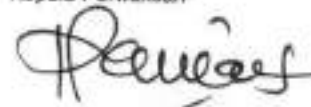
KEMENTERIAN NEGARA/LEMBAGA : 004 BADAN PEMERIKSA KEUANGAN  
UNIT ORGANISASI : 01 BADAN PEMERIKSA KEUANGAN  
WILAYAH/PROPINSI : 2900 BANTEN  
SATUAN KERJA : 890608 BPK PERWAKILAN PROVINSI BANTEN

JENIS KEWENANGAN : KD KANTOR DAERAH

NAMA PERKIRAAN	JUMLAH
1	2
JUMLAH KEWAJIBAN DAN EKUITAS	66,345,533,308

Serang, 25 April 2022

Kepala Perwakilan



Novie Irawati Hemi Purnama  
NIP. 197511131995022001

**NERACA**  
**TINGKAT SATUAN KERJA**  
**PER 31 DESEMBER 2021 DAN 2020**  
**(DALAM RUPIAH)**

Kode Laporan : NSAJE1T  
Tanggal : 19/04/22  
Halaman : 1

KEMENTERIAN NEGARA/LEMBAGA : 004 BADAN PEMERIKSA KEUANGAN  
UNIT ORGANISASI : 01 BADAN PEMERIKSA KEUANGAN  
WILAYAH/PROPINSI : 2900 BANTEN  
SATUAN KERJA : 890608 BPK PERWAKILAN PROVINSI BANTEN  
JENIS KEWENANGAN : KD KANTOR DAERAH

NAMA PERKIRAAN	JUMLAH		Kenaikan (Penurunan)	
	2021	2020	Jumlah	%
1	2	3	4	5
<b>ASET</b>				
<b>ASET LANCAR</b>				
Piutang Bukan Pajak	180,000	0	180,000	0.00
Penyisihan Piutang Tidak Tertagih - Piutang Bukan Pajak	( 900)	0	( 900)	0.00
<i>Piutang Bukan Pajak (Netto)</i>	179,100	0	179,100	0.00
Persediaan	22,494,719	69,709,955	( 47,215,236)	( 67.73)
<b>JUMLAH ASET LANCAR</b>	22,673,819	69,709,955	( 47,036,136)	( 67.47)
<b>ASET TETAP</b>				
Tanah	32,354,689,000	32,354,689,000	0	0.00
Peralatan dan Mesin	22,832,059,855	22,470,253,005	361,806,850	1.61
Gedung dan Bangunan	34,305,864,107	34,161,984,095	143,880,012	0.42
Jalan, Irigasi dan Jaringan	7,875,401,900	7,875,401,900	0	0.00
Aset Tetap Lainnya	283,643,732	232,416,032	51,227,700	22.04
Akumulasi Penyusutan	( 31,331,368,205)	( 29,689,702,015)	( 1,641,666,190)	5.52
<b>JUMLAH ASET TETAP</b>	66,320,290,389	67,405,042,017	( 1,084,751,628)	( 1.60)
<b>ASET LAINNYA</b>				
Aset Tak Berwujud	51,382,045	631,846,545	( 580,464,500)	( 91.86)
Akumulasi Penyusutan/Amortisasi Aset Lainnya	( 48,812,945)	( 624,139,240)	575,326,295	( 92.17)
<b>JUMLAH ASET LAINNYA</b>	2,569,100	7,707,305	( 5,138,205)	( 66.66)
<b>JUMLAH ASET</b>	66,345,533,308	67,482,459,277	( 1,136,925,969)	( 1.68)
<b>KEWAJIBAN</b>				
<b>KEWAJIBAN JANGKA PENDEK</b>				
Utang kepada Pihak Ketiga	74,482,350	66,424,633	8,057,717	12.13
Pendapatan Diterima Dimuka	11,716,204	25,783,358	( 14,067,154)	( 54.55)
<b>JUMLAH KEWAJIBAN JANGKA PENDEK</b>	86,198,554	92,207,991	( 6,009,437)	( 6.51)
<b>JUMLAH KEWAJIBAN</b>	86,198,554	92,207,991	( 6,009,437)	( 6.51)
<b>EKUITAS</b>				
<b>EKUITAS</b>				
Ekuitas	66,259,334,754	67,390,251,286	( 1,130,916,532)	( 1.67)
<b>JUMLAH EKUITAS</b>	66,259,334,754	67,390,251,286	( 1,130,916,532)	( 1.67)

**NERACA**  
**TINGKAT SATUAN KERJA**  
**PER 31 DESEMBER 2021 DAN 2020**  
**(DALAM RUPIAH)**

Kode Laporan : NSAIET  
 Tanggal : 19/04/22  
 Halaman : 2

KEMENTERIAN NEGARA/LEMBAGA : 004 BADAN PEMERIKSA KEUANGAN  
 UNIT ORGANISASI : 01 BADAN PEMERIKSA KEUANGAN  
 WILAYAH/PROPINSI : 2900 BANTEN  
 SATUAN KERJA : 890608 BPK PERWAKILAN PROVINSI BANTEN

JENIS KEWENANGAN : KD KANTOR DAERAH

NAMA PERKIRAAN	JUMLAH		Kenaikan (Penurunan)	
	2021	2020	Jumlah	%
1	2	3	4	5
JUMLAH KEWAJIBAN DAN EKUITAS	66,345,533,308	67,482,459,277	( 1,136,925,969)	( 1.68)

Serang, 25 April 2022  
 Kepala Perwakilan



Novie Irawati Herni Purnama  
 NIP. 197511131995022001



**LAMPIRAN 7**  
**NERACA PERCOBAAN TINGKAT SATUAN KERJA**  
**PER 31 DESEMBER 2021**

**NERACA PERCOBAAN  
TINGKAT SATUAN KERJA  
PER 31 DESEMBER 2021  
( DALAM RUPIAH )**

Kode Laporan: NPSAKB  
Tanggal : 19-04-22  
Halaman : 1

KEMENTERIAN NEGARA/ LEMBAGA : 004 BADAN PEMERIKSA KEUANGAN  
ESELON I : 01 BADAN PEMERIKSA KEUANGAN  
WILAYAH/PROPINSI : 2900 BANTEN  
SATUAN KERJA : 890608 BPK PERWAKILAN PROVINSI BANTEN

KODE TRANS	KODE PERKIRAAN	NAMA PERKIRAAN	DEBET	KREDIT
1	2	3	4	5
0	115212	Piutang Lainnya	180,000	
0	116212	Penyisihan Piutang Tidak Tertagih - Piutang Lainnya		900
0	117111	Barang Konsumsi	1,872,000	
0	117199	Persediaan Lainnya	20,622,719	
0	131111	Tanah	32,354,689,000	
0	132111	Peralatan dan Mesin	22,832,059,855	
0	133111	Gedung dan Bangunan	34,305,864,107	
0	134113	Jaringan	7,875,401,900	
0	135121	Aset Tetap Lainnya	283,643,732	
0	137111	Akumulasi Penyusutan Peralatan dan Mesin		20,859,291,942
0	137211	Akumulasi Penyusutan Gedung dan Bangunan		3,424,216,564
0	137313	Akumulasi Penyusutan Jaringan		7,047,859,699
0	162161	Lisensi	51,382,045	
0	169316	Akumulasi Amortisasi Lisensi		48,812,945
0	212111	Belanja Pegawai yang Masih Harus Dibayar		25,545,000
0	212112	Belanja Barang yang Masih Harus Dibayar		48,937,350
0	219211	Pendapatan Sewa Diterima Dimuka		11,716,204
0	313111	Ditagihkan ke Entitas Lain		16,142,423,460
0	313121	Diterima dari Entitas Lain	28,492,175	
0	313221	Transfer Masuk		61,891,886
0	391111	Ekuitas		67,390,251,286
0	391116	Koreksi Nilai Aset Tetap Non Revaluasi		49,575,000
0	391119	Koreksi Lainnya		4,797,212
3	425131	Pendapatan Sewa Tanah, Gedung, dan Bangunan		37,737,215
3	511111	Beban Gaji Pokok PNS	4,007,122,660	
3	511119	Beban Pembulatan Gaji PNS	51,685	
3	511119	Pengembalian Beban Pembulatan Gaji PNS		504
3	511121	Beban Tunj. Suami/Istri PNS	313,224,280	
3	511121	Pengembalian Beban Tunj. Suami/Istri PNS		1,381,050
3	511122	Beban Tunj. Anak PNS	90,975,480	
3	511122	Pengembalian Beban Tunj. Anak PNS		1,001,368
3	511123	Beban Tunj. Struktural PNS	98,760,000	
3	511123	Pengembalian Beban Tunj. Struktural PNS		540,000

**NERACA PERCOBAAN  
TINGKAT SATUAN KERJA  
PER 31 DESEMBER 2021  
( DALAM RUPIAH )**

Kode Laporan: NPSAKB  
Tanggal : 19-04-22  
Halaman : 2

KEMENTERIAN NEGARA/ LEMBAGA : 004 BADAN PEMERIKSA KEUANGAN  
ESELON I : 01 BADAN PEMERIKSA KEUANGAN  
WILAYAH/PROPINSI : 2900 BANTEN  
SATUAN KERJA : 890608 BPK PERWAKILAN PROVINSI BANTEN

KODE TRANS	KODE PERKIRAAN	NAMA PERKIRAAN	DEBET	KREDIT
1	2	3	4	5
3	511124	Beban Tunj. Fungsional PNS	20,160,000	
3	511125	Beban Tunj. PPh PNS	11,479,610	
3	511126	Beban Tunj. Beras PNS	224,067,480	
3	511129	Beban Uang Makan PNS	373,820,000	
3	511151	Beban Tunjangan Umum PNS	2,340,000	
3	512211	Beban Uang Lembur	78,876,000	
3	521111	Beban Keperluan Perkantoran	154,308,590	
3	521113	Beban Penambah Daya Tahan Tubuh	63,779,100	
3	521116	Beban Honor Operasional Satuan Kerja	280,248,000	
3	521131	Beban Barang Operasional - Penanganan Pandemi COVID-19	247,971,000	
3	521211	Beban Bahan	385,813,800	
3	521213	Beban Honor Output Kegiatan	5,760,000	
3	521219	Beban Barang Non Operasional Lainnya	1,143,580,017	
3	521241	Beban Barang Non Operasional - Penanganan Pandemi COVID-19	74,667,072	
3	521241	Pengembalian Beban Barang Non Operasional - Penanganan Pandemi COVID-19		406,940
3	522111	Beban Langganan Listrik	566,920,599	
3	522112	Beban Langganan Telepon	42,365,844	
3	522131	Beban Jasa Konsultan	604,000,000	
3	522151	Beban Jasa Profesi	17,800,000	
3	522191	Beban Jasa Lainnya	186,913,983	
3	522192	Beban Jasa - Penanganan Pandemi COVID-19	73,691,000	
3	523111	Beban Pemeliharaan Gedung dan Bangunan	1,120,836,066	
3	523121	Beban Pemeliharaan Peralatan dan Mesin	462,008,532	
3	524111	Beban Perjalanan Biasa	5,829,794,635	
3	524111	Pengembalian Beban Perjalanan Biasa		3,193,700
3	524113	Beban Perjalanan Dinas Dalam Kota	93,450,000	
3	524113	Pengembalian Beban Perjalanan Dinas Dalam Kota		1,650,000
3	524114	Beban Perjalanan Dinas Paket Meeting Dalam Kota	61,930,000	
3	524119	Beban Perjalanan Dinas Paket Meeting Luar Kota	425,730,000	
3	591111	Beban Penyusutan Peralatan dan Mesin	798,116,595	
3	591211	Beban Penyusutan Gedung dan Bangunan	767,535,526	
3	591313	Beban Penyusutan Jaringan	64,383,665	
3	592116	Beban Amortisasi Lisensi	5,138,205	

**NERACA PERCOBAAN  
TINGKAT SATUAN KERJA  
PER 31 DESEMBER 2021  
( DALAM RUPIAH )**

Kode Laporan: NPSA/KB  
Tanggal : 19-04-22  
Halaman : 3

KEMENTERIAN NEGARA/ LEMBAGA : 004 BADAN PEMERIKSA KEUANGAN  
ESELON I : 01 BADAN PEMERIKSA KEUANGAN  
WILAYAH/PROPINSI : 2800 BANTEN  
SATUAN KERJA : 890608 BPK PERWAKILAN PROVINSI BANTEN

KODE TRANS	KODE PERKIRAAN	NAMA PERKIRAAN	DEBET	KREDIT
1	2	3	4	5
3	593111	Beban Persediaan konsumsi	286,720,966	
3	593113	Beban Persediaan bahan untuk pemeliharaan	139,901,700	
3	593149	Beban Persediaan Lainnya	260,779,702	
3	594212	Beban Penyisihan Piutang Lainnya	900	
		<b>J U M L A H</b>	<b>117,161,230,225</b>	<b>117,161,230,225</b>

**NERACA PERCOBAAN  
TINGKAT SATUAN KERJA  
PER 31 DESEMBER 2021  
( DALAM RUPIAH )**

Kode Laporan: NPSAIKB  
Tanggal : 19-04-22  
Halaman : 1

KEMENTERIAN NEGARA/ LEMBAGA : 004 BADAN PEMERIKSA KEUANGAN  
ESELON I : 01 BADAN PEMERIKSA KEUANGAN  
WILAYAH/PROPINSI : 2900 BANTEN  
SATUAN KERJA : 890608 BPK PERWAKILAN PROVINSI BANTEN

KODE TRANS	KODE PERKIRAAN	NAMA PERKIRAAN	DEBET	KREDIT
1	2	3	4	5
0	115612	Piutang dari KPPN	759,935,540	
0	219711	Utang Kepada KUN	3,634,175	
2	425131	Estimasi Pendapatan Sewa Tanah, Gedung, dan Bangunan Yang Dialokasikan	24,858,000	
2	511111	Allotment Belanja Gaji Pokok PNS		4,307,923,000
2	511119	Allotment Belanja Pembulatan Gaji PNS		98,000
2	511121	Allotment Belanja Tunj. Suami/Istri PNS		354,283,000
2	511122	Allotment Belanja Tunj. Anak PNS		102,654,000
2	511123	Allotment Belanja Tunj. Struktural PNS		109,570,000
2	511124	Allotment Belanja Tunj. Fungsional PNS		20,150,000
2	511125	Allotment Belanja Tunj. PPh PNS		13,667,000
2	511126	Allotment Belanja Tunj. Beras PNS		249,698,000
2	511129	Allotment Belanja Uang Makan PNS		415,000,000
2	511151	Allotment Belanja Tunjangan Umum PNS		2,520,000
2	512211	Allotment Belanja Uang Lembur		78,880,000
2	521111	Allotment Belanja Keperluan Perkantoran		156,412,000
2	521113	Allotment Belanja Penambah Daya Tahan Tubuh		63,840,000
2	521115	Allotment Belanja Honor Operasional Satuan Kerja		286,200,000
2	521119	Allotment Belanja Barang Operasional Lainnya		460,000
2	521131	Allotment Belanja Barang Operasional - Penanganan Pandemi COVID-19		247,974,000
2	521211	Allotment Belanja Bahan		402,515,000
2	521213	Allotment Belanja Honor Output Kegiatan		5,760,000
2	521219	Allotment Belanja Barang Non Operasional Lainnya		1,152,250,000
2	521241	Allotment Belanja Barang Non Operasional - Penanganan Pandemi COVID-19		75,720,000
2	521811	Allotment Belanja Barang Persediaan Barang Konsumsi		237,500,000
2	521832	Allotment Belanja Barang Persediaan Lainnya		243,828,000
2	522111	Allotment Belanja Langganan Listrik		600,000,000
2	522112	Allotment Belanja Langganan Telepon		48,000,000
2	522131	Allotment Belanja Jasa Konsultan		604,900,000
2	522151	Allotment Belanja Jasa Profesi		17,800,000
2	522191	Allotment Belanja Jasa Lainnya		187,241,000
2	522192	Allotment Belanja Jasa - Penanganan Pandemi COVID-19		248,595,000
2	523111	Allotment Belanja Pemeliharaan Gedung dan Bangunan		1,120,842,000
2	523112	Allotment Belanja Barang Persediaan Pemeliharaan Gedung dan Bangunan		139,249,000



**NERACA PERCOBAAN  
TINGKAT SATUAN KERJA  
PER 31 DESEMBER 2021  
( DALAM RUPIAH )**

Kode Laporan : NPSAIKB  
Tanggal : 19-04-22  
Halaman : 2

KEMENTERIAN NEGARA/ LEMBAGA : 004 BADAN PEMERIKSA KEUANGAN  
ESELON I : 01 BADAN PEMERIKSA KEUANGAN  
WILAYAH/PROPINSI : 2900 BANTEN  
SATUAN KERJA : 890608 BPK PERWAKILAN PROVINSI BANTEN

KODE TRANS	KODE PERKIRAAN	NAMA PERKIRAAN	DEBIT	KREDIT
1	2	3	4	5
2	523121	Alotment Belanja Pemeliharaan Peralatan dan Mesin		462,082,000
2	523123	Alotment Belanja Barang Persediaan Pemeliharaan Peralatan dan Mesin		40,032,000
2	524111	Alotment Belanja Perjalanan Biasa		5,881,878,000
2	524113	Alotment Belanja Perjalanan Dinas Dalam Kota		97,050,000
2	524114	Alotment Belanja Perjalanan Dinas Paket Meeting Dalam Kota		61,930,000
2	524119	Alotment Belanja Perjalanan Dinas Paket Meeting Luar Kota		426,834,000
2	532111	Alotment Belanja Modal Peralatan dan Mesin		160,514,000
2	532121	Alotment Belanja Penambahan Nilai Peralatan dan Mesin		133,500,000
2	533111	Alotment Belanja Modal Gedung dan Bangunan		145,000,000
3	425131	Pendapatan Sewa Tanah, Gedung, dan Bangunan		23,670,061
3	425911	Penerimaan Kembali Belanja Pegawai Tahun Anggaran Yang Lalu		4,822,114
3	511111	Belanja Gaji Pokok PNS	4,007,122,660	
3	511119	Belanja Pembulatan Gaji PNS	51,685	
3	511119	Pengembalian Belanja Pembulatan Gaji PNS		504
3	511121	Belanja Tunj. Suami/Istri PNS	313,224,280	
3	511121	Pengembalian Belanja Tunj. Suami/Istri PNS		1,381,050
3	511122	Belanja Tunj. Anak PNS	90,975,480	
3	511122	Pengembalian Belanja Tunj. Anak PNS		1,001,368
3	511123	Belanja Tunj. Struktural PNS	98,760,000	
3	511123	Pengembalian Belanja Tunj. Struktural PNS		540,000
3	511124	Belanja Tunj. Fungsional PNS	20,160,000	
3	511125	Belanja Tunj. PPh PNS	11,479,610	
3	511126	Belanja Tunj. Beras PNS	224,067,480	
3	511129	Belanja Uang Makan PNS	363,920,000	
3	511151	Belanja Tunjangan Umum PNS	2,520,000	
3	512211	Belanja Uang Lembur	78,876,000	
3	521111	Belanja Keperluan Perkantoran	154,308,590	
3	521113	Belanja Penambah Daya Tahan Tubuh	63,779,100	
3	521115	Belanja Honor Operasional Satuan Kerja	280,248,000	
3	521131	Belanja Barang Operasional - Penanganan Pandemi COVID-19	247,971,000	
3	521211	Belanja Bahan	385,813,800	
3	521213	Belanja Honor Output Kegiatan	5,760,000	
3	521219	Belanja Barang Non Operasional Lainnya	1,143,580,017	

**NERACA PERCOBAAN  
TINGKAT SATUAN KERJA  
PER 31 DESEMBER 2021  
( DALAM RUPIAH )**

Kode Laporan: NPSA/BK  
Tanggal : 19-04-22  
Halaman : 3

KEMENTERIAN NEGARA/ LEMBAGA : 004 BADAN PEMERIKSA KEUANGAN  
ESELON I : 01 BADAN PEMERIKSA KEUANGAN  
WILAYAH/PROPINSI : 2900 BANTEN  
SATUAN KERJA : 890608 BPK PERWAKILAN PROVINSI BANTEN

KODE TRANS	KODE PERKIRAAN	NAMA PERKIRAAN	DEBET	KREDIT
1	2	3	4	5
3	521241	Belanja Barang Non Operasional - Penanganan Pandemi COVID-19	74,667,072	
3	521241	Pengembalian Belanja Barang Non Operasional - Penanganan Pandemi COVID-19		406,940
3	521811	Belanja Barang Persediaan Barang Konsumsi	237,116,441	
3	521832	Belanja Barang Persediaan Lainnya	243,827,991	
3	522111	Belanja Langganan Listrik	570,631,760	
3	522112	Belanja Langganan Telepon	42,321,868	
3	522131	Belanja Jasa Konsultan	604,000,000	
3	522151	Belanja Jasa Profesi	17,800,000	
3	522191	Belanja Jasa Lainnya	186,913,983	
3	522192	Belanja Jasa - Penanganan Pandemi COVID-19	73,691,000	
3	523111	Belanja Pemeliharaan Gedung dan Bangunan	1,120,836,066	
3	523112	Belanja Barang Persediaan Pemeliharaan Gedung dan Bangunan	139,242,700	
3	523121	Belanja Pemeliharaan Peralatan dan Mesin	462,008,532	
3	523123	Belanja Barang Persediaan Pemeliharaan Peralatan dan Mesin	40,000,000	
3	524111	Belanja Perjalanan Biasa	5,629,794,635	
3	524111	Pengembalian Belanja Perjalanan Biasa		3,193,700
3	524113	Belanja Perjalanan Dinas Dalam Kota	93,450,000	
3	524113	Pengembalian Belanja Perjalanan Dinas Dalam Kota		1,650,000
3	524114	Belanja Perjalanan Dinas Paket Meeting Dalam Kota	61,930,000	
3	524119	Belanja Perjalanan Dinas Paket Meeting Luar Kota	425,730,000	
3	532111	Belanja Modal Peralatan dan Mesin	156,500,000	
3	532121	Belanja Penambahan Nilai Peralatan dan Mesin	133,437,260	
3	533111	Belanja Modal Gedung dan Bangunan	143,680,012	
		<b>J U M L A H</b>	<b>18,939,024,737</b>	<b>18,939,024,737</b>



**LAMPIRAN 8**  
**LAPORAN OPERASIONAL UNTUK PERIODE YANG BERAKHIR**  
**SAMPAI DENGAN 31 DESEMBER 2021 DAN 31 DESEMBER**  
**2020**

**LAPORAN OPERASIONAL  
 TINGKAT SATUAN KERJA**  
 UNTUK PERIODE YANG BERAKHIR SAMPAI DENGAN 31 DESEMBER 2021 DAN 2020  
 (DALAM RUPIAH)

KEMENTERIAN NEGARA/LEMBAGA : 004 BADAN PEMERIKSA KEUANGAN  
 UNIT ORGANISASI : 01 BADAN PEMERIKSA KEUANGAN  
 WILAYAH/PROPINSI : 2900 BANTEN  
 SATUAN KERJA : 890608 BPK PERWAKILAN PROVINSI BANTEN

JENIS KEWENANGAN : KD KANTOR DAERAH

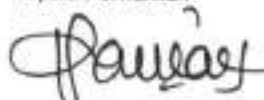
URAIAN	JUMLAH		Kenaikan (Penurunan)	
	2021	2020	Jumlah	%
1	2	3	4	5
<b>KEGIATAN OPERASIONAL</b>				
<b>PENDAPATAN OPERASIONAL</b>				
<b>PENDAPATAN PERPAJAKAN</b>				
Pendapatan Pajak Penghasilan	0	0	0	0.00
Pendapatan Pajak Pertambahan Nilai dan Penjualan Barang Mewah	0	0	0	0.00
Pendapatan Pajak Bumi dan Bangunan	0	0	0	0.00
Pendapatan Cukai	0	0	0	0.00
Pendapatan Pajak Lainnya	0	0	0	0.00
Pendapatan Bea Masuk	0	0	0	0.00
Pendapatan Bea Keluar	0	0	0	0.00
Jumlah Pendapatan Perpajakan	0	0	0	0.00
<b>PENDAPATAN NEGARA BUKAN PAJAK</b>				
Pendapatan Sumber Daya Alam	0	0	0	0.00
Pendapatan Dari Kekayaan Negara Dipisahkan (KND)	0	0	0	0.00
Pendapatan Negara Bukan Pajak Lainnya	37,737,215	38,963,801	( 1,226,586)	( 3.14)
Jumlah Pendapatan Negara Bukan Pajak	37,737,215	38,963,801	( 1,226,586)	( 3.14)
<b>PENDAPATAN HIBAH</b>				
Pendapatan Hibah	0	0	0	0.00
Jumlah Pendapatan Hibah	0	0	0	0.00
<b>JUMLAH PENDAPATAN OPERASIONAL</b>	<b>37,737,215</b>	<b>38,963,801</b>	<b>( 1,226,586)</b>	<b>( 3.14)</b>
<b>BEBAN OPERASIONAL</b>				
Beban Pegawai	5,217,954,273	4,985,421,004	232,533,269	4.66
Beban Persediaan	567,500,668	355,481,823	211,018,845	59.19
Beban Barang dan Jasa	3,849,412,065	3,671,058,416	178,353,649	4.85
Beban Pemeliharaan	1,722,746,298	2,105,150,688	( 382,404,386)	( 18.16)
Beban Perjalanan Dinas	6,406,060,935	5,819,522,460	586,538,475	10.07
Beban Barang Untuk Diserahkan Kepada Masyarakat	0	0	0	0.00
Beban Bunga	0	0	0	0.00
Beban Subsidi	0	0	0	0.00
Beban Hibah	0	0	0	0.00
Beban Bantuan Sosial	0	0	0	0.00
Beban Penyusutan dan Amortisasi	1,635,173,991	1,486,436,574	148,737,417	10.00
Beban Penyisihan Piutang Tak Tertagih	900	0	900	0.00
Beban Transfer	0	0	0	0.00
Beban Lain-Lain	0	0	0	0.00
<b>JUMLAH BEBAN OPERASIONAL</b>	<b>19,398,849,130</b>	<b>18,424,070,963</b>	<b>974,778,167</b>	<b>5.29</b>
<b>SURPLUS/(DEFISIT) DARI KEGIATAN</b>	<b>( 19,361,111,915)</b>	<b>( 18,385,107,162)</b>	<b>( 976,004,753)</b>	<b>( 5.30)</b>

**LAPORAN OPERASIONAL  
 TINGKAT SATUAN KERJA**  
 UNTUK PERIODE YANG BERAKHIR SAMPAI DENGAN 31 DESEMBER 2021 DAN 2020  
 (DALAM RUPIAH)

KEMENTERIAN NEGARA/LEMBAGA : 004 BADAN PEMERIKSA KEUANGAN  
 UNIT ORGANISASI : 01 BADAN PEMERIKSA KEUANGAN  
 WILAYAH/PROPINSI : 2900 BANTEN  
 SATUAN KERJA : 890608 BPK PERWAKILAN PROVINSI BANTEN  
 JENIS KEWENANGAN : KD KANTOR DAERAH

URAIAN	JUMLAH		Kenaikan (Penurunan)	
	2021	2020	Jumlah	%
1	2	3	4	5
<b>OPERASIONAL</b>				
<b>KEGIATAN NON OPERASIONAL</b>				
<b>SURPLUS/(DEFISIT) PELEPASAN ASET NON LANCAR</b>				
Pendapatan Pelepasan Aset Non Lancar	0	160,573,186	( 160,573,186)	( 100.00)
Beban Pelepasan Aset Non Lancar	0	0	0	0.00
<b>Jumlah Surplus/(defisit) Pelepasan Aset Non Lancar</b>	<b>0</b>	<b>160,573,186</b>	<b>( 160,573,186)</b>	<b>100.00</b>
<b>SURPLUS/(DEFISIT) PENYELESAIAN KEWAJIBAN JANGKA PANJANG</b>				
Beban Penyelesaian Kewajiban Jangka Panjang	0	0	0	0.00
<b>Jumlah Surplus/(defisit) Penyelesaian Kewajiban Jangka Panjang</b>	<b>0</b>	<b>0</b>	<b>0</b>	<b>0.00</b>
<b>SURPLUS/(DEFISIT) DARI KEGIATAN NON OPERASIONAL LAINNYA</b>				
Pendapatan dari Kegiatan Non Operasional Lainnya	0	4,704,423	( 4,704,423)	( 100.00)
Beban dari Kegiatan Non Operasional Lainnya	0	5,628,002	( 5,628,002)	( 100.00)
<b>Jumlah Surplus/(defisit) Dari Kegiatan Non Operasional Lainnya</b>	<b>0</b>	<b>( 923,579)</b>	<b>923,579</b>	<b>( 100.00)</b>
<b>SURPLUS/(DEFISIT) DARI KEGIATAN NON OPERASIONAL</b>	<b>0</b>	<b>159,649,607</b>	<b>( 159,649,607)</b>	<b>( 100.00)</b>
<b>POS LUAR BIASA</b>				
Beban Luar Biasa	0	0	0	0.00
<b>SURPLUS/(DEFISIT) DARI POS LUAR BIASA</b>	<b>0</b>	<b>0</b>	<b>0</b>	<b>0.00</b>
<b>SURPLUS / (DEFISIT) - LO</b>	<b>( 19,361,111,915)</b>	<b>( 18,225,457,555)</b>	<b>( 1,135,654,360)</b>	<b>( 6.23)</b>

Serang, 25 April 2022  
 Kepala Perwakilan



Novie Irawati Herni Purnama  
 NIP. 197511131995022001

**LAPORAN OPERASIONAL  
 TINGKAT SATUAN KERJA**  
 UNTUK PERIODE YANG BERAKHIR SAMPAI DENGAN 31 DESEMBER 2021 DAN 2020  
 (DALAM RUPIAH)

KEMENTERIAN NEGARA/LEMBAGA : 004 BADAN PEMERIKSA KEUANGAN  
 UNIT ORGANISASI : 01 BADAN PEMERIKSA KEUANGAN  
 WILAYAH/PROPINSI : 2900 BANTEN  
 SATUAN KERJA : 890608 BPK PERWAKILAN PROVINSI BANTEN

JENIS KEWENANGAN : KD KANTOR DAERAH

URAIAN	JUMLAH		Kenaiikan (Penurunan)	
	2021	2020	Jumlah	%
1	2	3	4	5
<b>KEGIATAN OPERASIONAL</b>				
<b>PENDAPATAN OPERASIONAL</b>				
<b>PENDAPATAN PERPAJAKAN</b>				
Pendapatan Pajak Penghasilan				
Pendapatan Pajak Pertambahan Nilai dan Penjualan Barang Mewah				
Pendapatan Pajak Bumi dan Bangunan				
Pendapatan Cukai				
Pendapatan Pajak Lainnya				
Pendapatan Bea Masuk				
Pendapatan Bea Keluar				
Jumlah Pendapatan Perpajakan	0	0	0	0.00
<b>PENDAPATAN NEGARA BUKAN PAJAK</b>				
Pendapatan Sumber Daya Alam				
Pendapatan Dari Kekayaan Negara Dipisahkan (KND)				
Pendapatan Negara Bukan Pajak Lainnya				
425131 Pendapatan Sewa Tanah, Gedung, dan Bangunan	37,737,215	38,963,801	( 1,226,586)	( 3.14)
Jumlah Pendapatan Negara Bukan Pajak Lainnya	37,737,215	38,963,801	( 1,226,586)	( 3.14)
Jumlah Pendapatan Negara Bukan Pajak	37,737,215	38,963,801	( 1,226,586)	( 3.14)
<b>PENDAPATAN HIBAH</b>				
Pendapatan Hibah				
Jumlah Pendapatan Hibah	0	0	0	0.00
<b>JUMLAH PENDAPATAN OPERASIONAL</b>	<b>37,737,215</b>	<b>38,963,801</b>	<b>( 1,226,586)</b>	<b>( 3.14)</b>
<b>BEBAN OPERASIONAL</b>				
<b>Beban Pegawai</b>				
511111 Beban Gaji Pokok PNS	4,007,122,860	3,823,851,600	183,271,060	4.79
511119 Beban Pembulatan Gaji PNS	51,181	51,197	( 16)	( 0.03)
511121 Beban Tunj. Suami/Istri PNS	311,843,230	306,073,970	5,769,260	1.88
511122 Beban Tunj. Anak PNS	89,974,112	91,710,004	( 1,735,892)	( 1.89)
511123 Beban Tunj. Struktural PNS	98,220,000	106,320,000	( 8,100,000)	( 7.61)
511124 Beban Tunj. Fungsional PNS	20,160,000	0	20,160,000	0.00
511125 Beban Tunj. PPh PNS	11,479,610	9,547,283	1,932,327	20.23
511126 Beban Tunj. Beras PNS	224,057,480	190,826,700	33,240,780	17.41
511129 Beban Uang Makan PNS	373,820,000	378,168,250	( 4,348,250)	( 1.14)
511151 Beban Tunjangan Umum PNS	2,340,000	0	2,340,000	0.00
512211 Beban Uang Lembur	78,876,000	78,872,000	4,000	0.00
Jumlah Beban Pegawai	<b>5,217,954,273</b>	<b>4,985,421,004</b>	<b>232,533,269</b>	<b>4.66</b>
<b>Beban Persediaan</b>				

**LAPORAN OPERASIONAL  
 TINGKAT SATUAN KERJA**  
 UNTUK PERIODE YANG BERAKHIR SAMPAI DENGAN 31 DESEMBER 2021 DAN 2020  
 (DALAM RUPIAH)

KEMENTERIAN NEGARA/LEMBAGA : 004 BADAN PEMERIKSA KEUANGAN  
 UNIT ORGANISASI : 01 BADAN PEMERIKSA KEUANGAN  
 WILAYAH/PROPINSI : 2900 BANTEN  
 SATUAN KERJA : 890608 BPK PERWAKILAN PROVINSI BANTEN

JENIS KEWENANGAN : KD KANTOR DAERAH

URAIAN	JUMLAH		Kenaikan (Penurunan)	
	2021	2020	Jumlah	%
1	2	3	4	5
593111 Beban Persediaan konsumsi	286,720,966	252,840,175	33,880,791	13.40
593149 Beban persediaan lainnya	280,779,702	103,641,648	177,138,054	170.91
<b>Jumlah Beban Persediaan</b>	<b>567,500,668</b>	<b>356,481,823</b>	<b>211,018,845</b>	<b>59.19</b>
<b>Beban Barang dan Jasa</b>				
521111 Beban Keperluan Perkantoran	154,308,590	374,370,425	( 220,061,835)	( 58.78)
521113 Beban Penambah Daya Tahan Tubuh	63,779,100	68,969,950	( 5,190,850)	( 7.52)
521115 Beban Honor Operasional Satuan Kerja	280,248,000	278,700,000	1,548,000	0.55
521119 Beban Barang Operasional Lainnya	0	1,207,674,490	( 1,207,674,490)	( 100.00)
521131 Beban Barang Operasional - Penanganan Pandemi COVID-19	247,971,000	324,971,000	( 77,000,000)	( 23.69)
521211 Beban Bahan	385,813,800	156,200,500	229,613,300	146.99
521213 Beban Honor Output Kegiatan	5,760,000	2,160,000	3,600,000	166.66
521219 Beban Barang Non Operasional Lainnya	1,143,580,017	0	1,143,580,017	0.00
521241 Beban Barang Non Operasional - Penanganan Pandemi COVID-19	74,260,132	8,700,000	65,560,132	753.66
522111 Beban Langganan Listrik	566,920,599	491,788,974	77,131,625	15.68
522112 Beban Langganan Telepon	42,365,844	42,336,315	29,529	0.06
522131 Beban Jasa Konsultan	604,000,000	312,995,000	291,005,000	92.97
522151 Beban Jasa Profesi	17,800,000	1,400,000	16,400,000	1,171.42
522191 Beban Jasa Lainnya	186,913,983	273,073,762	( 86,159,779)	( 31.55)
522192 Beban Jasa - Penanganan Pandemi COVID-19	73,691,000	127,718,000	( 54,027,000)	( 42.30)
<b>Jumlah Beban Barang dan Jasa</b>	<b>3,849,412,065</b>	<b>3,671,058,416</b>	<b>178,353,649</b>	<b>4.85</b>
<b>Beban Pemeliharaan</b>				
523111 Beban Pemeliharaan Gedung dan Bangunan	1,120,836,066	1,404,770,839	( 283,934,773)	( 20.21)
523121 Beban Pemeliharaan Peralatan dan Mesin	462,008,532	498,072,177	( 36,063,645)	( 7.24)
593113 Beban Persediaan bahan untuk pemeliharaan	139,901,700	202,307,670	( 62,405,970)	( 30.64)
<b>Jumlah Beban Pemeliharaan</b>	<b>1,722,746,298</b>	<b>2,105,150,686</b>	<b>( 382,404,388)</b>	<b>( 18.17)</b>
<b>Beban Perjalanan Dinas</b>				
524111 Beban Perjalanan Biasa	5,826,600,935	5,494,138,460	332,462,475	6.05
524113 Beban Perjalanan Dinas Dalam Kota	91,800,000	90,750,000	1,050,000	1.15
524114 Beban Perjalanan Dinas Paket Meeting Dalam Kota	61,930,000	234,634,000	( 172,704,000)	( 73.60)
524119 Beban Perjalanan Dinas Paket Meeting Luar Kota	425,730,000	0	425,730,000	0.00
<b>Jumlah Beban Perjalanan Dinas</b>	<b>6,406,060,935</b>	<b>5,819,522,460</b>	<b>586,538,475</b>	<b>10.07</b>
<b>Beban Barang Untuk Diserahkan Kepada Masyarakat</b>				
<b>Beban Bunga</b>				
<b>Beban Subsidi</b>				
<b>Beban Hibah</b>				

**LAPORAN OPERASIONAL  
 TINGKAT SATUAN KERJA**

UNTUK PERIODE YANG BERAKHIR SAMPAI DENGAN 31 DESEMBER 2021 DAN 2020  
 (DALAM RUPIAH)

KEMENTERIAN NEGARA/LEMBAGA : 004 BADAN PEMERIKSA KEUANGAN  
 UNIT ORGANISASI : 01 BADAN PEMERIKSA KEUANGAN  
 WILAYAH/PROPINSI : 2900 BANTEN  
 SATUAN KERJA : 890608 BPK PERWAKILAN PROVINSI BANTEN

JENIS KEWENANGAN : KD KANTOR DAERAH

URAIAN	JUMLAH		Kenalkan (Penurunan)	
	2021	2020	Jumlah	%
1	2	3	4	5
<b>Beban Bantuan Sosial</b>				
<b>Beban Penyusutan dan Amortisasi</b>				
591111 Beban Penyusutan Peralatan dan Mesin	798,116,595	637,748,477	160,368,118	25.14
591211 Beban Penyusutan Gedung dan Bangunan	767,535,526	762,598,907	4,936,619	0.64
591313 Beban Penyusutan Jaringan	64,383,665	80,950,985	( 16,567,320)	( 20.46)
592116 Beban Amortisasi Lisensi	5,138,205	5,138,205	0	
<b>Beban Penyisihan Piutang Tak Tertagih</b>				
594212 Beban Penyisihan Piutang Lainnya	900	0	900	0.00
<b>Jumlah Beban Penyisihan Piutang Tak Tertagih</b>	<b>900</b>	<b>0</b>	<b>900</b>	<b>0.00</b>
<b>Beban Transfer</b>				
<b>Beban Lain-Lain</b>				
<b>JUMLAH BEBAN OPERASIONAL</b>	<b>19,398,849,130</b>	<b>18,424,070,963</b>	<b>974,778,167</b>	<b>5.29</b>
<b>SURPLUS/(DEFISIT) DARI KEGIATAN OPERASIONAL</b>	<b>( 19,361,111,915)</b>	<b>( 18,385,107,162)</b>	<b>( 976,004,753)</b>	<b>( 5.30)</b>
<b>KEGIATAN NON OPERASIONAL</b>				
<b>SURPLUS/(DEFISIT) PELEPASAN ASET NON LANCAR</b>				
<b>Pendapatan Pelepasan Aset Non Lancar</b>				
425129 Pendapatan dari Pemindahtanganan BMN Lainnya	0	160,573,186	( 160,573,186)	100.00
<b>Jumlah Pendapatan Pelepasan Aset Non Lancar</b>	<b>0</b>	<b>160,573,186</b>	<b>( 160,573,186)</b>	<b>( 100.00)</b>
<b>Beban Pelepasan Aset Non Lancar</b>				
<b>Jumlah Surplus/(defisit) Pelepasan Aset Non Lancar</b>	<b>0</b>	<b>160,573,186</b>	<b>( 160,573,186)</b>	<b>100.00</b>
<b>SURPLUS/(DEFISIT) PENYELESAIAN KEWAJIBAN JANGKA PANJANG</b>				
<b>Beban Penyelesaian Kewajiban Jangka Panjang</b>				
<b>Jumlah Surplus/(defisit) Penyelesaian Kewajiban Jangka Panjang</b>	<b>0</b>	<b>0</b>	<b>0</b>	<b>0.00</b>
<b>SURPLUS/(DEFISIT) DARI KEGIATAN NON OPERASIONAL LAINNYA</b>				
<b>Pendapatan dari Kegiatan Non Operasional Lainnya</b>				
491511 Pendapatan Penyesuaian Nilai Persediaan	0	4,704,423	( 4,704,423)	( 100.00)
<b>Jumlah Pendapatan dari Kegiatan Non Operasional Lainnya</b>	<b>0</b>	<b>4,704,423</b>	<b>( 4,704,423)</b>	<b>( 100.00)</b>
<b>Beban dari Kegiatan Non Operasional Lainnya</b>				
593311 Beban Penyesuaian Nilai Persediaan	0	5,628,002	( 5,628,002)	( 100.00)
<b>Jumlah Beban dari Kegiatan Non Operasional Lainnya</b>	<b>0</b>	<b>5,628,002</b>	<b>( 5,628,002)</b>	<b>( 100.00)</b>



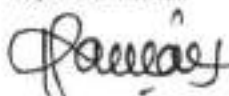
**LAPORAN OPERASIONAL  
 TINGKAT SATUAN KERJA**  
 UNTUK PERIODE YANG BERAKHIR SAMPAI DENGAN 31 DESEMBER 2021 DAN 2020  
 (DALAM RUPIAH)

KEMENTERIAN NEGARA/LEMBAGA : 004 BADAN PEMERIKSA KEUANGAN  
 UNIT ORGANISASI : 01 BADAN PEMERIKSA KEUANGAN  
 WILAYAH/PROPINSI : 2900 BANTEN  
 SATUAN KERJA : 890608 BPK PERWAKILAN PROVINSI BANTEN

JENIS KEWENANGAN : KD KANTOR DAERAH

URAIAN	JUMLAH		Kenaikan (Penurunan)	
	2021	2020	Jumlah	%
1	2	3	4	5
Jumlah Surplus/(defisit) Dari Kegiatan Non Operasional Lainnya	0	( 923,579)	923,579	( 100.00)
SURPLUS/(DEFISIT) DARI KEGIATAN NON OPERASIONAL	0	159,649,607	( 159,649,607)	( 100.00)
POS LUAR BIASA				
Beban Luar Biasa				
SURPLUS/(DEFISIT) DARI POS LUAR BIASA		0	0	0.00
<b>SURPLUS / (DEFISIT) - LO</b>	( 19,361,111,915)	( 18,225,457,555)	( 1,135,654,360)	( 6.23)

Serang, 25 April 2022  
 Kepala Perwakilan



Novie Irawati Herni Purnama  
 NIP. 197511131995022001



**LAMPIRAN 9**  
**LAPORAN PERUBAHAN EKUITAS UNTUK PERIODE YANG**  
**BERAKHIR SAMPAI DENGAN 31 DESEMBER 2021 DAN 31**  
**DESEMBER 2020**

**LAPORAN PERUBAHAN EKUITAS  
 TINGKAT SATUAN KERJA**  
 UNTUK PERIODE YANG BERAKHIR SAMPAI DENGAN 31 DESEMBER 2021 DAN 2020  
 (DALAM RUPIAH)

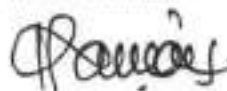
KEMENTERIAN NEGARA/LEMBAGA : 004 BADAN PEMERIKSA KEUANGAN  
 UNIT ORGANISASI : 01 BADAN PEMERIKSA KEUANGAN  
 WILAYAH/PROPINSI : 2900 BANTEN  
 SATUAN KERJA : 890808 BPK PERWAKILAN PROVINSI BANTEN

JENIS KEWENANGAN : KD KANTOR DAERAH

URAIAN	JUMLAH		Kenaikan (Penurunan)	
	31 DESEMBER 2021	31 DESEMBER 2020	Jumlah	%
1	2	3	4	5
EKUITAS AWAL	67,390,251,286	66,197,677,379	1,192,573,907	1.80
SURPLUS/DEFISIT - LO	( 19,361,111,915)	( 18,225,457,555)	( 1,135,654,360)	6.23
KOREKSI YANG MENAMBAH/MENGURANGI EKUITAS YANG ANTARA LAIN BERASAL DARI DAMPAK KUMULATIF PERUBAHAN KEBIJAKAN AKUNTANSI/KESALAHAN MENDASAR	54,372,212	521,995	53,850,217	10,316.23
Penyesuaian Nilai Aset	0	0	0	0.00
Koreksi Nilai Persediaan	0	0	0	0.00
Koreksi Atas Reklasifikasi	0	0	0	0.00
Selisih Revaluasi Aset Tetap	0	0	0	0.00
Koreksi Nilai Aset Tetap/Lainnya Non Revaluasi	49,575,000	0	49,575,000	0.00
Koreksi Lain-lain	4,797,212	521,995	4,275,217	819.01
TRANSAKSI ANTAR ENTITAS	18,175,823,171	19,417,509,467	( 1,241,686,296)	( 6.39)
KENAIKAN/PENURUNAN EKUITAS	( 1,130,916,532)	1,192,573,907	( 2,323,490,439)	( 194.82)
EKUITAS AKHIR	66,259,334,754	67,390,251,286	( 1,130,916,532)	( 1.67)

Serang, 25 April 2022

Kepala Perwakilan



Novie Irawati Henni Purnama

NIP. 197511131995022001

**LAPORAN PERUBAHAN EKUITAS  
 TINGKAT SATUAN KERJA**  
 UNTUK PERIODE YANG BERAKHIR SAMPAI DENGAN 31 DESEMBER 2021 DAN 2020  
 (DALAM RUPIAH)

KEMENTERIAN NEGARA/LEMBAGA : 004 BADAN PEMERIKSA KEUANGAN  
 UNIT ORGANISASI : 01 BADAN PEMERIKSA KEUANGAN  
 WILAYAH/PROPINSI : 2900 BANTEN  
 SATUAN KERJA : 890608 BPK PERWAKILAN PROVINSI BANTEN

JENIS KEWENANGAN : KD KANTOR DAERAH

URAIAN	JUMLAH		Kenaikan (Penurunan)	
	31 DESEMBER 2021	31 DESEMBER 2020	Jumlah	%
1	2	3	4	5
<b>EKUITAS AWAL</b>	67,390,251,288	66,197,677,379	1,192,573,907	1.80
<b>SURPLUS/DEFISIT - LO</b>	( 19,361,111,915)	( 18,225,467,555)	( 1,135,654,360)	6.23
<b>KOREKSI YANG MENAMBAH/MENGURANGI EKUITAS YANG ANTARA LAIN BERASAL DARI DAMPAK KUMULATIF PERUBAHAN KEBIJAKAN AKUNTANSI/KESALAHAN MENDASAR</b>	54,372,212	521,995	53,850,217	10,318.23
Penyesuaian Nilai Aset	0	0	0	0.00
391117 Penyesuaian Nilai Persediaan	0	0	0	0.00
Koreksi Nilai Persediaan	0	0	0	0.00
391113 Koreksi Nilai Persediaan	0	0	0	0.00
Koreksi Atas Reklasifikasi	0	0	0	0.00
391151 Koreksi Atas Reklasifikasi Persediaan/Aset Tetap/Aset Lainnya	0	0	0	0.00
Selisih Revaluasi Aset Tetap	0	0	0	0.00
391114 Revaluasi Aset Tetap	0	0	0	0.00
Koreksi Nilai Aset Tetap Non Revaluasi	49,575,000	0	49,575,000	0.00
391116 Koreksi Nilai Aset Tetap Non Revaluasi	49,575,000	0	49,575,000	0.00
391118 Koreksi Nilai Aset Lainnya Non Revaluasi	0	0	0	0.00
Koreksi Lain-lain	4,797,212	521,995	4,275,217	819.01
391119 Koreksi Lainnya	4,797,212	521,995	4,275,217	819.01
391121 Ekuitas Transaksi Lainnya	0	0	0	0.00
311312 Pengembalian Pendapatan BLU Tahun Anggaran Yang Lalu	0	0	0	0.00
311313 SAL Selisih Kurs Belum Terealisasi	0	0	0	0.00
311315 Penyesuaian SAL BLU	0	0	0	0.00
<b>TRANSAKSI ANTAR ENTITAS</b>	18,175,923,171	19,417,509,467	( 1,241,586,296)	( 6.39)
313111 Ditegihkan Ke Entitas Lain	18,142,423,460	19,384,036,965	( 1,241,613,505)	( 6.40)
313121 Diterima Dari Entitas Lain	( 28,492,175)	( 185,431,568)	156,939,393	( 84.63)
313211 Transfer Keluar	0	0	0	0.00
313221 Transfer Masuk	61,891,886	218,904,070	( 157,012,184)	( 71.72)
313231 Transaksi Pengelolaan Investasi BA BUN pada BLU	0	0	0	0.00
391131 Pengesahan Hibah Langsung	0	0	0	0.00
391132 Pengesahan Pengembalian Hibah Langsung	0	0	0	0.00
391133 Pengesahan Hibah Langsung TAYL	0	0	0	0.00
391141 Setoran Surplus BLU	0	0	0	0.00
391142 Transfer keluar Kas BLU kepada BLU lain	0	0	0	0.00
391143 Transfer masuk Kas BLU dari BLU lain	0	0	0	0.00
<b>KENAIKAN/PENURUNAN EKUITAS</b>	( 1,130,916,532)	1,192,573,907	( 2,323,490,439)	( 194.82)
<b>EKUITAS AKHIR</b>	66,259,334,754	67,390,251,286	( 1,130,916,532)	( 1.67)

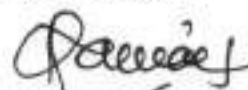
**LAPORAN PERUBAHAN EKUITAS**  
**TINGKAT SATUAN KERJA**  
UNTUK PERIODE YANG BERAKHIR SAMPAI DENGAN 31 DESEMBER 2021 DAN 2020  
(DALAM RUPIAH)

KEMENTERIAN NEGARA/LEMBAGA : 004 BADAN PEMERIKSA KEUANGAN  
UNIT ORGANISASI : 01 BADAN PEMERIKSA KEUANGAN  
WILAYAH/PROPINSI : 2900 BANTEN  
SATUAN KERJA : 890608 BPK PERWAKILAN PROVINSI BANTEN

JENIS KEWENANGAN : KD KANTOR DAERAH

URAIAN	JUMLAH		Kenaikan (Penurunan)	
	31 DESEMBER 2021	31 DESEMBER 2020	Jumlah	%
1	2	3	4	5

Serang, 25 April 2022  
Kepala Perwakilan



Novie Irawati Hemi Purnama  
NIP. 197511131995022001



**LAMPIRAN 10**

**CATATAN RINGKAS BARANG MILIK NEGARA SATKER  
TAHUN ANGGARAN 2021**

# **BAGIAN ANGGARAN 004**



**LAPORAN BARANG MILIK NEGARA  
BADAN PEMERIKSA KEUANGAN  
PERWAKILAN PROVINSI BANTEN  
PERIODE TAHUNAN  
TAHUN ANGGARAN 2021  
*AUDITED***

**DIPA 01 SETJEN**

**Jalan Palka Nomor 1 Palima, Serang  
Banten 42163**

**CATATAN ATAS LAPORAN BARANG MILIK NEGARA**  
**PADA BPK PERWAKILAN PROVINSI BANTEN**  
**PERIODE**  
**TAHUN ANGGARAN 2021**

**I. PENDAHULUAN**

➤ Dasar Hukum

1. Undang - Undang Nomor 17 Tahun 2003 tentang Keuangan Negara;
2. Undang - Undang Nomor 1 Tahun 2004 tentang Perbendaharaan Negara;
3. Undang - Undang Nomor 15 Tahun 2004 tentang Pemeriksaan Pengelolaan dan Tanggung Jawab Keuangan;
4. Peraturan Pemerintah Nomor 27 Tahun 2014 tentang Pengelolaan Barang Milik Negara/Daerah;
5. Peraturan Pemerintah Nomor 8 Tahun 2006 tentang Pelaporan Keuangan dan Kinerja Instansi Pemerintah;
6. Keputusan Presiden Republik Indonesia Nomor 42 Tahun 2002 Tentang Pedoman Pelaksanaan Anggaran Pendapatan dan Belanja Negara;
7. Peraturan Pemerintah Nomor 71 Tahun 2010 tentang Standar Akuntansi Pemerintahan;
8. Peraturan Menteri Keuangan Republik Indonesia Nomor 233/PMK.05/2011 tentang Sistem Akuntansi dan Pelaporan Keuangan Pemerintah Pusat; dan
9. Peraturan Direktur Jenderal Perbendaharaan Nomor 57/PB/2013 tentang Pedoman Penyusunan Laporan Keuangan Kementerian Negara/Lembaga.

➤ BPK Perwakilan Provinsi Banten adalah entitas akuntansi dari Badan Pemeriksa Keuangan Republik Indonesia yang berkewajiban menyelenggarakan akuntansi dan laporan pertanggungjawaban atas pelaksanaan Anggaran Pendapatan dan Belanja Negara dengan menyusun laporan barang milik negara berupa Laporan Posisi Barang Milik Negara di Neraca dan Catatan atas Laporan Barang Milik Negara sebagai bagian dari Laporan Keuangan satuan kerja.

➤ Laporan Barang Milik Negara satuan kerja BPK Perwakilan Provinsi Banten Periode T.A 2021 DIPA 01 Setjen ini menyajikan informasi tentang posisi aset yang ditatausahakan oleh satuan kerja BPK Perwakilan Provinsi Banten berupa peralatan dan mesin, gedung dan bangunan, jaringan, aset tetap lainnya, software. Dari Laporan Posisi Barang Milik Negara di Neraca tersebut diinformasikan bahwa nilai netto BMN adalah sebesar **Rp66.345.354.208,00**.

**II. KEBIJAKAN PENATAUSAHAAN BARANG MILIK NEGARA**

➤ Dasar Hukum

- 1) Peraturan Menteri Keuangan Republik Indonesia Nomor 4/PMK.06/2015 tentang Pendelegasian Kewenangan dan Tanggungjawab Tertentu Dari Pengelola Barang Kepada Pengguna Barang Milik Negara;
- 2) Peraturan Menteri Keuangan Republik Indonesia Nomor 120/PMK.06/2007 tentang Penatausahaan Barang Milik Negara;



- 3) Peraturan Menteri Keuangan Republik Indonesia Nomor 29/PMK.06/2010 tentang Penggolongan dan Kodefikasi Barang Milik Negara;
- 4) Peraturan Menteri Keuangan Republik Indonesia Nomor 90/PMK.06/2014 tentang Perubahan atas Peraturan Menteri Keuangan Nomor 1/PMK.06/2013 tentang Penyusutan Barang Milik Negara berupa Aset Tetap pada Entitas Pemerintah Pusat;
- 5) Keputusan Menteri Keuangan Republik Indonesia Nomor 59/KMK.6/2013 tanggal 13 Maret 2013 tentang Tabel Masa Manfaat Dalam Rangka Penyusutan Barang Milik Negara Berupa Aset Tetap pada Entitas Pemerintah Pusat; dan
- 6) Keputusan Menteri Keuangan Nomor 94/KMK.6/2013 tanggal 12 April 2013 tentang Modul Penyusutan Barang Milik Negara Berupa Aset Tetap pada Entitas Pemerintah Pusat

➤ Penyusutan

1) Nilai Penyusutan

Nilai yang dapat disusutkan atas BMN yang menjadi obyek penyusutan sesuai dengan Peraturan Menteri Keuangan Nomor 1/PMK.06/2013 dibagi menjadi dua yaitu:

- a) Nilai yang dapat disusutkan atas Aset Tetap yang diperoleh sampai dengan 31 Desember 2012, merupakan nilai buku per 31 Desember 2012;
- b) Nilai yang dapat disusutkan atas Aset Tetap yang diperoleh setelah 31 Desember 2012, merupakan nilai perolehan. Dalam hal ini perolehan tidak diketahui, dapat digunakan nilai wajar yang merupakan nilai estimasi.

Selanjutnya berdasarkan Peraturan Menteri Keuangan Republik Indonesia Nomor 90/PMK.6/2014 tentang Perubahan atas Peraturan Menteri Keuangan Nomor 1/PMK.6/2013 dijelaskan bahwa penghitungan dan pencatatan atas Aset Tetap yang diperoleh sebelum Tahun 2005, maka:

- a) penghitungan Penyusutan dilakukan sejak Periode Semester I Tahun 2010 sampai dengan berakhirnya Masa Manfaat Aset Tetap;
- b) pencatatan Penyusutan dalam Neraca dilakukan sejak penghitungan Penyusutan sebagaimana dimaksud pada huruf a sampai dengan Aset Tetap dihapuskan.

Dalam hal terjadi perubahan nilai Aset Tetap sebagai akibat penambahan atau pengurangan kualitas dan/atau nilai Aset Tetap, yang memenuhi kriteria sebagaimana diatur dalam Standar Akuntansi Pemerintahan, maka penambahan atau pengurangan tersebut diperhitungkan dalam nilai yang dapat disusutkan.

2) Metode Penyusutan Yang Digunakan

Penyusutan atas seluruh BMN berupa Aset Tetap yang menjadi objek penyusutan sesuai Peraturan Menteri Keuangan Nomor 1/PMK.06/2013 dilakukan dengan Metode Garis Lurus.

3) Masa Manfaat Yang Digunakan

Masa manfaat atas BMN berupa Aset Tetap dalam rangka penerapan penyusutan mengacu pada Tabel Masa Manfaat I dan Tabel Masa Manfaat II sebagaimana ditetapkan melalui Keputusan Menteri Keuangan Nomor

59/KMK.6/2013 tanggal 13 Maret 2013 tentang Tabel Masa Manfaat Dalam Rangka Penyusutan Barang Milik Negara Berupa Aset Tetap pada Entitas Pemerintah Pusat.

- 4) Nilai Tercatat Bruto dan Akumulasi Penyusutan  
Penyajian Nilai Tercatat Bruto dan Akumulasi Penyusutan adalah sebagai berikut :

Barang Persediaan		22.494.719
Tanah		32.354.689.000
Peralatan dan Mesin	22.832.059.855	
Akumulasi Penyusutan Peralatan dan	- 20.859.391.942	
Gedung dan Bangunan	34.305.864.107	
Akumulasi Penyusutan Gedung dan	- 3.424.216.564	
Jalan, Irigasi dan Jaringan	7.875.401.900	
Akumulasi Penyusutan Jalan, Irigasi	- 7.047.859.699	
Aset Tetap Lainnya dan Aset Tetap	283.643.732	
Akumulasi Penyusutan ATL & ALR		
<b>Nilai Buku Aset</b>		<b>33.965.601.389</b>
Konstruksi dalam Pengerjaan		
<b>Total Aset Tetap</b>		<b>66.342.785.108</b>
Aset yang tidak Digunakan dalam Operasional Pemerintah		
Akumulasi Penyusutan Aset yang tidak Digunakan dalam Operasional		
Aset Kemitraan Dengan Pihak Ketiga	0	
Akumulasi Penyusutan Aset Kemitraan Dengan Pihak Ketiga	0	
Aset Tak Berwujud	51.382.045	
Akumulasi Penyusutan/Amortisasi Aset Tak Berwujud	- 48.812.945	
<b>Total Aset Lainnya</b>		<b>2.569.100</b>
<b>Total Aset</b>		<b>66.345.354.208</b>

### III. PENDEKATAN PENYUSUNAN LAPORAN

Laporan Barang Kuasa Pengguna Barang Periode Tahun 2021 merupakan laporan yang mencakup seluruh aspek BMN yang ditatausahakan dan dikelola oleh BPK Perwakilan Provinsi Banten. Nilai BMN gabungan (intrakomptabel dan ekstrakomptabel) yang disajikan pada Periode Tahunan T.A 2021 ini adalah sebesar Rp97.733.630.994,00 (*Sembilan puluh tujuh milyar tujuh ratus tiga puluh tiga juta enam ratus tiga puluh sembilan ratus sembilan puluh empat rupiah*). Nilai BMN berupa saldo awal laporan sebesar Rp97.176.781.432,00 (*Sembilan puluh tujuh milyar seratus tujuh puluh enam juta tujuh ratus delapan puluh satu ribu empat ratus tiga puluh dua rupiah*) dan nilai mutasi yang terjadi selama Periode T.A 2021 sebesar Rp556.849.562,00 (*Lima ratus lima puluh enam juta delapan ratus empat puluh sembilan ribu lima ratus enam puluh dua rupiah*). Nilai mutasi BMN tersebut berasal dari transaksi keuangan dan transaksi non keuangan. Mutasi BMN yang berasal dari transaksi keuangan merupakan penambahan nilai BMN yang berasal dari perolehan dan/atau penambahan BMN yang berasal dari pembiayaan APBN selama periode tahun berjalan, sedangkan transaksi non keuangan merupakan transaksi penambahan dan pengurangan atas BMN yang berasal dari pembiayaan selain APBN periode tahun berjalan.

Laporan BMN ini disusun menggunakan sistem aplikasi sebagai alat bantu guna mempermudah dalam melakukan penatausahaan BMN. Laporan BMN ini terdiri atas:

1. Neraca;
2. Laporan Barang Persediaan;
3. Laporan Aset Tetap (Intrakomptabel, Ekstrakomptabel, dan Gabungan);
4. Laporan Konstruksi Dalam Pengerjaan (KDP);
5. Laporan Aset Tak Berwujud;
6. Laporan Barang Bersejarah;
7. Laporan Kondisi Barang; (*untuk Semester II*)
8. Laporan Penyusutan;
9. Laporan Barang Hilang Yang Telah Diusulkan Penghapusannya Kepada Pengelola Barang;
10. Laporan Barang Rusak Berat Yang Telah Diusulkan Penghapusannya Kepada Pengelola Barang;
11. Laporan Barang Bantuan Pemerintah Yang Belum Ditetapkan Statusnya (BPYBDS);
12. Catatan atas Laporan Barang Milik Negara;
13. Berita Acara Rekonsiliasi (BAR) internal SAK-SIMAK pada BPK RI Perwakilan Provinsi Banten;
14. Laporan PNPB yang terkait dengan pengelolaan BMN;
15. Berita Acara Rekonsiliasi (BAR) eksternal (*untuk LBMN yang diserahkan ke tingkat Wilayah (UAPPB-W) dan tingkat Eselon I (UAPPB-E1)*); dan
16. Arsip Data Komputer (ADK).

#### IV. RINGKASAN BARANG MILIK NEGARA PERIODE T.A 2021

##### 1. Saldo awal Periode T.A 2021

Nilai BMN per 1 Januari 2021 menurut BPK Perwakilan Provinsi Banten adalah Rp97.176.781.432,00 (*Sembilan puluh tujuh milyar serratus tujuh puluh enam juta tujuh ratus delapan puluh satu ribu empat ratus tiga puluh rupiah*) yang terdiri dari nilai BMN intrakomptabel (nilai BMN yang disajikan dalam Neraca) sebesar Rp97.094.744.032,00 (*Sembilan puluh tujuh milyar sembilan puluh empat juta tujuh ratus empat puluh empat ribu tiga puluh dua rupiah*) dan nilai BMN ekstrakomptabel sebesar Rp82.037.400,00 (*Delapan puluh dua juta tiga puluh tujuh ribu empat ratus rupiah*).

##### 2. Ringkasan Mutasi Barang Milik Negara Periode T.A 2021

Mutasi BMN per Periode T.A 2021 adalah sebagai berikut:

###### a. Barang Persediaan

Saldo Persediaan pada Laporan Barang Kuasa Pengguna Barang Periode T.A 2021 sebesar Rp22.494.719,00 (*Dua puluh dua juta empat ratus Sembilan puluh empat tujuh ratus sembilan belas rupiah*), jumlah tersebut terdiri dari saldo awal sebesar Rp69.709.955,00 (*Enam puluh sembilan juta tujuh ratus sembilan ribu sembilan ratus lima puluh lima rupiah*), dan total mutasi persediaan selama periode laporan sebesar Rp47.179.456,00 (*Empat puluh tujuh juta seratus tujuh puluh sembilan ribu empat ratus lima puluh enam rupiah*).

Jumlah nilai persediaan tersebut dapat dirinci sebagai berikut :

Uraian		Saldo Awal (Rp)	Mutasi (Rp)	Saldo Akhir (Rp)
117111	Barang Konsumsi	0,00	1.872.000,00	1.872.000,00
117113	Bahan untuk Pemeliharaan	9.255.000,00	(9.255.000,00)	0,00
117131	Bahan Baku	0,00	0,00	0,00
117199	Persediaan Lainnya	60.454.955,00	(45.311.456,00)	20.662.499,00
<b>JUMLAH</b>		<b>69.709.955,00</b>	<b>(47.215.236,00)</b>	<b>22.494.719,00</b>

Total nilai barang persediaan yang dalam kondisi rusak dan usang adalah sebesar Rp0,00 (*Nol rupiah*) yang terdiri dari barang persediaan dengan kondisi rusak senilai Rp0,00 (*Nol rupiah*), dan kondisi usang senilai Rp0,00 (*Nol rupiah*).

b. Tanah

Saldo Tanah pada Laporan Barang Kuasa Pengguna Barang Periode T.A 2021 sebesar Rp32.354.689.000,00 (*Tiga puluh dua milyar tiga ratus lima puluh empat juta enam ratus delapan puluh sembilan ribu rupiah*). Jumlah tersebut terdiri dari saldo awal tanah seluas 12.206 m<sup>2</sup> dengan nilai Rp32.354.689.000,00 (*Tiga puluh dua milyar tiga ratus lima puluh empat juta enam ratus delapan puluh sembilan ribu rupiah*), dan mutasi tambah sebesar Rp0,00 (*Nol rupiah*), dan mutasi kurang seluas 0 m<sup>2</sup> dengan nilai sebesar Rp0,00 (*lima puluh tiga ribu rupiah*).

Mutasi Tambah Tanah tersebut meliputi :

Uraian Jenis Transaksi	Intrakomptabel (Rp)
Tidak ada data	0,00

Mutasi Kurang Tanah tersebut meliputi :

Uraian Jenis Transaksi	Intrakomptabel (Rp)
Tidak ada data	0,00

Dari jumlah/nilai tanah diatas, jumlah bidang tanah yang sedang dimanfaatkan oleh pihak ketiga adalah 0 m<sup>2</sup> bidang dengan nilai sebesar Rp0,00 (*Nol rupiah*), sedang dalam proses penghapusan/pemindahtanganan adalah 0 m<sup>2</sup> bidang dengan nilai sebesar Rp0,00 (*Nol rupiah*).

Rincian data tanah berdasarkan status kondisinya adalah sebagai berikut :

Uraian Kondisi	Kuantitas (m <sup>2</sup> )
Baik	12.206
Rusak Ringan	0
Rusak Berat	0

Tanah yang statusnya dihentikan dari pengguna operasional pemerintah adalah 0 m<sup>2</sup>/Rp0,00

c. Peralatan dan Mesin

Saldo Peralatan dan Mesin pada Laporan Barang Kuasa Pengguna Barang Periode T.A 2021 adalah sebesar Rp22.832.059.855,00 (*Dua puluh dua milyar delapan ratus tiga puluh dua juta lima puluh sembilan ribu delapan ratus lima puluh lima rupiah*), jumlah tersebut terdiri dari saldo awal sebesar sebesar Rp22.470.253.005,00 (*Dua puluh dua milyar empat ratus tujuh puluh juta dua ratus lima puluh tiga ribu lima rupiah*), mutasi tambah sebesar Rp440.269.300,00 (*Empat ratus empat puluh juta dua ratus enam puluh sembilan ribu tiga ratus rupiah*), dan mutasi kurang sebesar Rp78.462.450,00 (*Tujuh puluh delapan juta empat ratus enam puluh dua ribu empat ratus lima puluh rupiah*).

Rincian mutasi Peralatan dan Mesin per bidang barang adalah sebagai berikut:

1) Alat Besar (3.01)

Saldo Alat Besar pada Laporan Barang Kuasa Pengguna Barang Periode T.A 2021 sebesar Rp1.151.709.321,00 (*Satu milyar seratus lima puluh satu juta tujuh ratus sembilan ribu tiga ratus dua puluh satu rupiah*). Jumlah tersebut terdiri dari saldo awal total jumlah barang sebesar 10 unit dengan nilai sebesar Rp1.151.709.321,00 (*Satu milyar seratus lima puluh satu juta tujuh ratus sembilan ribu tiga ratus dua puluh satu rupiah*), mutasi tambah jumlah barang 0 unit dengan nilai sebesar Rp0,00 (*Nol rupiah*), dan mutasi kurang jumlah barang 0 unit dengan nilai sebesar Rp0,00 (*Nol rupiah*).

Mutasi Tambah Alat Besar tersebut meliputi:

Uraian Jenis Transaksi	Intrakomptabel (Rp)	Ekstrakomptabel (Rp)
Tidak ada data	0,00	0,00

Mutasi Kurang Alat Besar tersebut meliputi :

Uraian Jenis Transaksi	Intrakomptabel (Rp)	Ekstrakomptabel (Rp)
Tidak ada data	0,00	0,00

Dari jumlah Alat Besar di atas, yang statusnya sedang dimanfaatkan oleh pihak ketiga adalah sejumlah 0 unit dengan nilai sebesar Rp0,00 (*Nol rupiah*), sedang dalam proses penghapusan/pemindahtanganan adalah 0 unit dengan nilai sebesar Rp0,00 (*Nol rupiah*).

Dari jumlah Alat Besar di atas, berdasarkan status kondisinya adalah sebagai berikut:

Uraian Kondisi	Kuantitas (unit)
Baik	19
Rusak Ringan	0
Rusak Berat	0

Bidang barang Alat Besar yang statusnya dihentikan dari penggunaan operasional pemerintah adalah 0 unit/ Rp0,00 (*Nol rupiah*).

Akumulasi Penyusutan Peralatan dan Mesin pada bidang barang Alat Besar sebesar Rp1.105.380.763,00 (*Satu milyar seratus lima juta tiga ratus delapan puluh ribu tujuh ratus enam puluh tiga rupiah*).

## 2) Alat Angkutan (3.02)

Saldo Alat Angkutan pada Laporan Barang Kuasa Pengguna Barang Periode T.A 2021 sebesar Rp2,714.063.000,00 (*Dua milyar tujuh ratus empat belas juta enam puluh tiga ribu rupiah*). Jumlah tersebut terdiri saldo awal 18 unit Rp2,714.063.000,00 (*Dua milyar tujuh ratus empat belas juta enam puluh tiga ribu rupiah*). Mutasi tambah jumlah barang 0 unit dengan nilai sebesar Rp0,00 (*Nol rupiah*), dan mutasi kurang jumlah barang 0 unit dengan nilai sebesar Rp0,00 (*no rupiah*).

Mutasi Tambah Alat Angkutan tersebut meliputi:

Uraian Jenis Transaksi	Intrakomptabel (Rp)	Ekstrakomptabel (Rp)
Tidak ada data	0,00	0,00

Mutasi Kurang Alat Angkutan tersebut meliputi :

Uraian Jenis Transaksi	Intrakomptabel (Rp)	Ekstrakomptabel (Rp)
Tidak ada data	0,00	0,00

Dari jumlah Alat Angkutan di atas, yang statusnya sedang dimanfaatkan oleh pihak ketiga adalah sejumlah 0 unit dengan nilai sebesar Rp0,00 (*Nol rupiah*).

Dari jumlah Alat Angkutan di atas, berdasarkan status kondisinya adalah sebagai berikut:

Uraian Kondisi	Kuantitas (unit)
Baik	18
Rusak Ringan	0
Rusak Berat	0

Akumulasi Penyusutan Peralatan dan Mesin pada bidang barang Alat Angkutan sebesar Rp2.037.081.574,00 (*Dua milyar tiga puluh tujuh juta delapan puluh satu ribu lima ratus tujuh puluh empat rupiah*).

## 3) Alat Bengkel dan Alat Ukur (3.03)

Saldo Alat Bengkel dan Alat Ukur pada Laporan Barang Kuasa Pengguna Barang Periode T.A 2021 sebesar Rp137.319.000,00 (*Seratus tiga puluh tujuh juta tiga ratus sembilan belas ribu rupiah*). Jumlah tersebut terdiri dari saldo awal dengan jumlah barang sebesar 20 unit dengan nilai sebesar

## BPK Perwakilan Provinsi Banten

sebesar Rp137.319.000,00 (*Seratus tiga puluh tujuh juta tiga ratus sembilan belas ribu rupiah*), mutasi tambah jumlah barang 0 unit dengan nilai sebesar Rp0,00 (*Nol rupiah*), dan mutasi kurang jumlah barang 0 unit dengan nilai sebesar Rp0,00 (*Nol rupiah*).

Mutasi Tambah Alat Bengkel dan Alat Ukur tersebut meliputi:

Uraian Jenis Transaksi	Intrakomptabel (Rp)	Ekstrakomptabel (Rp)
Tidak ada data	0,00	0,00

Mutasi Kurang Alat Bengkel dan Alat Ukur tersebut meliputi :

Uraian Jenis Transaksi	Intrakomptabel (Rp)	Ekstrakomptabel (Rp)
Tidak ada data	0,00	0,00

Dari jumlah Alat Bengkel dan Alat Ukur di atas, yang statusnya sedang dimanfaatkan oleh pihak ketiga adalah sejumlah 0 unit dengan nilai sebesar Rp0,00 (*Nol rupiah*), sedang dalam proses penghapusan/pemindahtanganan adalah 0 unit dengan nilai sebesar Rp0,00 (*Nol rupiah*).

Dari jumlah Alat Bengkel dan Alat Ukur di atas, berdasarkan status kondisinya adalah sebagai berikut:

Uraian Kondisi	Kuantitas (unit)
Baik	24
Rusak Ringan	0
Rusak Berat	0

Bidang barang Alat Bengkel dan Alat Ukur yang statusnya dihentikan dari penggunaan operasional pemerintah adalah 0 unit/Rp0,00 (*Nol rupiah*).

Akumulasi Penyusutan Peralatan dan Mesin pada bidang barang Alat Bengkel dan Alat Ukur sebesar Rp101.619.000,00 (*Seratus satu juta enam ratus sembilan belas ribu rupiah*).

#### 4) Alat Pertanian (3.04)

Saldo Alat Pertanian Laporan Barang Kuasa Pengguna Barang Periode T.A 2021 sebesar Rp0,00 (*Nol rupiah*). Jumlah tersebut terdiri dari saldo awal total jumlah barang sebesar 0 unit dengan nilai sebesar Rp0,00 (*Nol rupiah*) mutasi tambah jumlah barang 0 unit dengan nilai sebesar Rp0,00 (*Nol rupiah*), dan mutasi kurang jumlah barang 0 unit dengan nilai sebesar Rp0,00 (*Nol rupiah*).

Mutasi Tambah Alat Pertanian tersebut meliputi:

Uraian Jenis Transaksi	Intrakomptabel (Rp)	Ekstrakomptabel (Rp)
Tidak ada data	0,00	0,00

Mutasi Kurang Alat Pertanian tersebut meliputi :

Uraian Jenis Transaksi	Intrakomptabel (Rp)	Ekstrakomptabel (Rp)
Tidak ada data	0,00	0,00

Dari jumlah Alat Pertanian di atas, yang statusnya sedang dimanfaatkan oleh pihak ketiga adalah sejumlah 0 unit dengan nilai sebesar Rp0,00 (*Nol rupiah*), sedang dalam proses penghapusan/pemindahtanganan adalah 0 unit dengan nilai sebesar Rp0,00 (*Nol rupiah*).

Dari jumlah Alat Pertanian di atas, berdasarkan status kondisinya adalah sebagai berikut:

Uraian Kondisi	Kuantitas (unit)
Baik	0
Rusak Ringan	0
Rusak Berat	0

Bidang barang Alat Pertanian yang statusnya dihentikan dari penggunaan operasional pemerintah adalah 0 unit/Rp0,00 (*Nol rupiah*).

Akumulasi Penyusutan Peralatan dan Mesin pada bidang barang Alat Pertanian sebesar Rp0,00 (*Nol rupiah*).

#### 5) Alat Kantor dan Rumah Tangga (3.05)

Saldo Alat Kantor dan Rumah Tangga pada Laporan Barang Kuasa Pengguna Barang Periode T.A 2021 sebesar Rp11.669.650.819,00 (*Sebelas milyar enam ratus enam puluh sembilan juta enam ratus lima puluhribu delapan ratus sembilan belas rupiah*). Jumlah tersebut terdiri dari saldo awal sebesar 2.053 unit dengan nilai Rp11.583.385.019,00 (*Sebelas milyar lima ratus delapan puluh tiga juta tiga ratus delapan puluh lima ribu sembilan belas rupiah*), mutasi tambah jumlah barang 19 unit dengan nilai sebesar sebesar Rp86.265.800,00 (*Delapan puluh enam juta dua ratus enam puluh lima ribu delapan ratus rupiah*), dan mutasi kurang jumlah barang 0 unit dengan nilai sebesar Rp0,00 (*Nol rupiah*).

Mutasi Tambah Alat Kantor dan Rumah Tangga tersebut meliputi:

Uraian Jenis Transaksi	Intrakomptabel (Rp)	Ekstrakomptabel (Rp)
Pembelian	79.850.000,00	0,00
Transfer Masuk	4.465.800,00	0,00
Perolehan hasil Tindak Lanjut Normalisasi	1.950.000	



Mutasi Kurang Alat Kantor dan Rumah Tangga tersebut meliputi :

Uraian Jenis Transaksi	Intrakomptabel (Rp)	Ekstrakomptabel (Rp)
Transaksi Normalisasi BMN	0,00	1.950.000,00

Dari jumlah Alat Kantor dan Rumah Tangga di atas, yang statusnya sedang dimanfaatkan oleh pihak ketiga adalah sejumlah 0 unit dengan nilai sebesar Rp0,00 (*Nol rupiah*), sedang dalam proses penghapusan/pemindahtanganan adalah 0 unit dengan nilai sebesar Rp0,00 (*Nol rupiah*).

Dari jumlah Alat Kantor dan Rumah Tangga di atas, berdasarkan status kondisinya adalah sebagai berikut:

Uraian Kondisi	Kuantitas (unit)
Baik	2.072
Rusak Ringan	0
Rusak Berat	0

Bidang barang Alat Kantor dan Rumah Tangga yang statusnya dihentikan dari penggunaan operasional pemerintah adalah 0 unit/Rp Rp0,00 (*Nol rupiah*).

Akumulasi Penyusutan Peralatan dan Mesin pada bidang barang Alat Kantor dan Rumah Tangga sebesar Rp11.012.966.134,00 (*Sebelas milyar dua belas juta sembilan ratus enam puluh enam ribu seratus tiga puluh empat rupiah*).

#### 6) Alat Studio, Komunikasi dan Pemancar (3.06)

Saldo Alat Studio, Komunikasi dan Pemancar pada Laporan Barang Kuasa Pengguna Barang Periode T.A 2021 sebesar Rp2.451.970.455,00 (*Dua milyar empat ratus lima puluh satu juta Sembilan ratus tujuh puluh ribu empat ratus lima puluh lima rupiah*). Jumlah tersebut terdiri dari saldo awal total jumlah barang sebesar 164 unit dengan nilai sebesar sebesar Rp2.395.642.455,00 (*Dua milyar tiga ratus sembilan puluh lima juta enam ratus empat puluh dua ribu empat ratus lima puluh lima rupiah*). mutasi tambah jumlah barang 10 unit dengan nilai sebesar Rp134.790.450,00 (*Seratus tiga puluh empat juta tujuh ratus Sembilan puluh ribu empat ratus lima puluh rupiah*), dan mutasi kurang jumlah barang 1 unit dengan nilai sebesar Rp78.462.450,00 (*Tujuh puluh delapan juta empat ratus enam puluh dua ribu empat ratus rupiah*).

Mutasi Tambah Alat Studio, Komunikasi dan Pemancar tersebut meliputi:

## BPK Perwakilan Provinsi Banten

Uraian Jenis Transaksi	Intrakomptabel (Rp)	Ekstrakomptabel (Rp)
Pembelian	50.300.000,00	1.885.000,00
Transfer Masuk	6.928.000,00	0,00
Perolehan hasil Tindak Lanjut Normalisasi	78.462.450,00	0,00

Mutasi Kurang Alat Alat Studio, Komunikasi dan Pemancar tersebut meliputi :

Uraian Jenis Transaksi	Intrakomptabel (Rp)	Ekstrakomptabel (Rp)
Transaksi Normalisasi BMN	78.462.450,00	0,00

Dari jumlah Alat Alat Studio, Komunikasi dan Pemancar di atas, yang statusnya sedang dimanfaatkan oleh pihak ketiga adalah sejumlah 0 unit dengan nilai sebesar Rp0,00 (*Nol rupiah*), sedang dalam proses penghapusan/pemindahtanganan adalah 0 unit dengan nilai sebesar Rp0,00 (*Nol rupiah*).

Dari jumlah Alat Alat Studio, Komunikasi dan Pemancar di atas, berdasarkan status kondisinya adalah sebagai berikut:

Uraian Kondisi	Kuantitas (unit)
Baik	230
Rusak Ringan	0
Rusak Berat	0

Bidang barang Alat Alat Studio, Komunikasi dan Pemancar yang statusnya dihentikan dari penggunaan operasional pemerintah adalah 0 unit/Rp0,00 (*Nol rupiah*).

Akumulasi Penyusutan Peralatan dan Mesin pada bidang barang Alat Alat Studio, Komunikasi dan Pemancar sebesar Rp2.278.919.825,00 (*Dua milyar dua ratus tujuh puluh delapan juta sembilan ratus sembilan belas ribu delapan ratus dua puluh lima rupiah*).

#### 7) Alat Kedokteran dan Kesehatan (3.07)

Saldo Alat Kedokteran dan Kesehatan pada Laporan Barang Kuasa Pengguna Barang Periode T.A 2021 sebesar Rp147.587.400,00 (*Seratus empat puluh tujuh juta lima ratus delapan puluh tujuh ribu empat ratus rupiah*). Jumlah tersebut terdiri dari saldo awal total jumlah barang sebesar 23 unit dengan Rp130.487.400,00 (*Seratus tiga puluh juta empat ratus delapan puluh tujuh ribu empat ratus rupiah*) mutasi tambah jumlah barang 4 unit dengan nilai sebesar Rp17.100.000,00 (*Tujuh belas juta seratus rupiah*), dan mutasi kurang jumlah barang 0 unit dengan nilai sebesar Rp0,00 (*Nol rupiah*).

Mutasi Tambah Alat Kedokteran dan Kesehatan tersebut meliputi:

Uraian Jenis Transaksi	Intrakomptabel (Rp)	Ekstrakomptabel (Rp)
Pembelian	17.100.000,00	0,00

Mutasi Kurang Alat Kedokteran dan Kesehatan tersebut meliputi :

Uraian Jenis Transaksi	Intrakomptabel (Rp)	Ekstrakomptabel (Rp)
Tidak ada data	0,00	0,00

Dari jumlah Alat Kedokteran dan Kesehatan di atas, yang statusnya sedang dimanfaatkan oleh pihak ketiga adalah sejumlah 0 unit dengan nilai sebesar Rp0,00 (*Nol rupiah*), sedang dalam proses penghapusan/pemindahtanganan adalah 0 unit dengan nilai sebesar Rp0,00 (*Nol rupiah*).

Dari jumlah Alat Kedokteran dan Kesehatan di atas, berdasarkan status kondisinya adalah sebagai berikut:

Uraian Kondisi	Kuantitas (unit)
Baik	35
Rusak Ringan	0
Rusak Berat	0

Bidang barang Alat Kedokteran dan Kesehatan yang statusnya dihentikan dari penggunaan operasional pemerintah adalah 0 unit/Rp0,00 (*Nol rupiah*).

Akumulasi Penyusutan Peralatan dan Mesin pada bidang barang Alat Kedokteran dan Kesehatan sebesar Rp128.417.400,00 (*Seratus dua puluh delapan juta empat ratus tujuh belas ribu empat ratus rupiah*).

#### 8) Alat Laboratorium (3.08)

Saldo Alat Laboratorium pada Laporan Barang Kuasa Pengguna Barang Periode T.A 2021 sebesar Rp320.523.000,00 (*Tiga ratus dua puluh juta lima ratus dua puluh tiga ribu rupiah*). Jumlah tersebut terdiri dari saldo awal total jumlah barang sebesar 50 unit dengan nilai sebesar Rp311.273.000,00 (*Tiga ratus sebelas juta dua ratus tujuh puluh tiga ribu rupiah*), mutasi tambah jumlah barang 3 unit dengan nilai sebesar Rp9.250.000,00 (*Sembilan juta dua ratus lima puluh ribu rupiah*), dan mutasi kurang jumlah barang 0 unit dengan nilai sebesar Rp0,00 (*Nol rupiah*).

Mutasi Tambah Alat Laboratorium tersebut meliputi:

Uraian Jenis Transaksi	Intrakomptabel (Rp)	Ekstrakomptabel (Rp)
Pembelian	9.250.000,00	0,00

Mutasi Kurang Alat Laboratorium tersebut meliputi :

Uraian Jenis Transaksi	Intrakomptabel (Rp)	Ekstrakomptabel (Rp)
Tidak ada data	0,00	0,00

Dari jumlah Alat Laboratorium di atas, yang statusnya sedang dimanfaatkan oleh pihak ketiga adalah sejumlah 0 unit dengan nilai sebesar Rp0,00 (*Nol rupiah*), sedang dalam proses penghapusan/pemindahtanganan adalah 0 unit dengan nilai sebesar Rp0,00 (*Nol rupiah*).

Dari jumlah Alat Laboratorium di atas, berdasarkan status kondisinya adalah sebagai berikut:

Uraian Kondisi	Kuantitas (unit)
Baik	53
Rusak Ringan	0
Rusak Berat	0

Bidang barang Alat Laboratorium yang statusnya dihentikan dari penggunaan operasional pemerintah adalah 0 unit/Rp0,00

Akumulasi Penyusutan Peralatan dan Mesin pada bidang barang Alat Laboratorium sebesar Rp215.361.603,00 (*Dua ratus lima belas juta tiga ratus enam puluh satu ribu enam ratus tiga rupiah*).

#### 9) Alat Persenjataan (3.09)

Saldo Alat Persenjataan pada Laporan Barang Kuasa Pengguna Barang Periode T.A 2021 sebesar Rp0,00 (*Nol rupiah*). Jumlah tersebut terdiri dari saldo awal total jumlah barang sebesar 0 unit dengan nilai sebesar Rp0,00 (*Nol rupiah*) mutasi tambah jumlah barang 0 unit dengan nilai sebesar Rp0,00 (*Nol rupiah*), dan mutasi kurang jumlah barang 2 unit dengan nilai sebesar Rp0,00 (*Nol rupiah*).

Mutasi Tambah Alat Persenjataan tersebut meliputi:

Uraian Jenis Transaksi	Intrakomptabel (Rp)	Ekstrakomptabel (Rp)
Tidak ada data	0,00	0,00

Mutasi Kurang Alat Persenjataan tersebut meliputi :

Uraian Jenis Transaksi	Intrakomptabel (Rp)	Ekstrakomptabel (Rp)
Tidak ada data	0,00	0,00

Dari jumlah Alat Persenjataan di atas, yang statusnya sedang dimanfaatkan oleh pihak ketiga adalah sejumlah 0 unit dengan nilai sebesar Rp0,00 (*Nol rupiah*), sedang dalam proses

## BPK Perwakilan Provinsi Banten

penghapusan/pemindahtanganan adalah 0 unit dengan nilai sebesar Rp0,00 (*Nol rupiah*).

Dari jumlah Alat Persenjataan di atas, berdasarkan status kondisinya adalah sebagai berikut:

Uraian Kondisi	Kuantitas (unit)
Baik	1
Rusak Ringan	0
Rusak Berat	0

Bidang barang Alat Persenjataan yang statusnya dihentikan dari penggunaan operasional pemerintah adalah 0 unit/Rp0,00

Akumulasi Penyusutan Peralatan dan Mesin pada bidang barang Alat Persenjataan sebesar Rp0,00 (*Nol rupiah*).

## 10) Komputer (3.10)

Saldo Komputer pada Laporan Barang Kuasa Pengguna Barang Periode T.A 2021 sebesar Rp4.136.536.860,00 (*Empat milyar seratus tiga puluh enam juta lima ratus tiga puluh enam ribu delapan ratus enam puluh rupiah*). Jumlah tersebut terdiri dari saldo awal total jumlah barang sebesar 341 unit dengan nilai sebesar Rp3.943.673.810,00 (*Tiga milyar sembilan ratus empat puluh tiga juta enam ratus tujuh puluh tiga ribu delapan ratus sepuluh rupiah*), mutasi tambah jumlah barang 6 unit dengan nilai sebesar Rp192.863.050,00 (*Seratus sembilan puluh dua juta delapan ratus enam puluh tiga ribu lima puluh rupiah*), dan mutasi kurang jumlah barang 0 unit dengan nilai sebesar Rp0,00 (*Nol rupiah*).

Mutasi Tambah Komputer tersebut meliputi:

Uraian Jenis Transaksi	Intrakomptabel (Rp)	Ekstrakomptabel (Rp)
Transfer Masuk	59.425.790,00	985.000,00
Pengembangan Nilai Aset	133.437.260,00	

Mutasi Kurang Komputer tersebut meliputi :

Uraian Jenis Transaksi	Intrakomptabel (Rp)	Ekstrakomptabel (Rp)
Tidak Ada Transaksi	0,00	0,00

Dari jumlah Komputer di atas, yang statusnya sedang dimanfaatkan oleh pihak ketiga adalah sejumlah 0 unit dengan nilai sebesar Rp0,00 (*Nol rupiah*), sedang dalam proses penghapusan/pemindahtanganan adalah 0 unit dengan nilai sebesar Rp0,00 (*Nol rupiah*).

Dari jumlah Komputer di atas, berdasarkan status kondisinya adalah sebagai berikut:

## BPK Perwakilan Provinsi Banten

Uraian Kondisi	Kuantitas (unit)
Baik	350
Rusak Ringan	0
Rusak Berat	0

Bidang barang Komputer yang statusnya dihentikan dari penggunaan operasional pemerintah adalah 0 unit/ Rp0,00.

Akumulasi Penyusutan Peralatan dan Mesin pada bidang barang Komputer sebesar Rp3.890.114.393,00 (*Tiga milyar delapan ratus sembilan puluh juta seratus empat belas ribu tiga ratus sembilan puluh tiga rupiah*).

## 11) Alat Eksplorasi (3.11)

Saldo Alat Eksplorasi pada Laporan Barang Kuasa Pengguna Barang Periode T.A 2021 sebesar Rp0,00 (*Nol rupiah*). Jumlah tersebut terdiri dari saldo awal total jumlah barang sebesar 0 unit dengan nilai sebesar Rp0,00 (*Nol rupiah*) mutasi tambah jumlah barang 0 unit dengan nilai sebesar Rp0,00 (*Nol rupiah*), dan mutasi kurang jumlah barang 0 unit dengan nilai sebesar Rp0,00 (*Nol rupiah*).

Mutasi Tambah Alat Eksplorasi tersebut meliputi:

Uraian Jenis Transaksi	Intrakomptabel (Rp)	Ekstrakomptabel (Rp)
Tidak ada data	0,00	0,00

Mutasi Kurang Alat Eksplorasi tersebut meliputi :

Uraian Jenis Transaksi	Intrakomptabel (Rp)	Ekstrakomptabel (Rp)
Tidak ada data	0,00	0,00

Dari jumlah Alat Eksplorasi di atas, yang statusnya sedang dimanfaatkan oleh pihak ketiga adalah sejumlah 0 unit dengan nilai sebesar Rp0,00 (*Nol rupiah*), sedang dalam proses penghapusan/pemindahtanganan adalah 0 unit dengan nilai sebesar Rp0,00 (*Nol rupiah*).

Dari jumlah Alat Eksplorasi di atas, berdasarkan status kondisinya adalah sebagai berikut:

Uraian Kondisi	Kuantitas (unit)
Baik	0
Rusak Ringan	0
Rusak Berat	0

Bidang barang Alat Eksplorasi yang statusnya dihentikan dari penggunaan operasional pemerintah adalah 0 unit/ Rp0,00.

## BPK Perwakilan Provinsi Banten

Akumulasi Penyusutan Peralatan dan Mesin pada bidang barang Alat Eksplorasi sebesar Rp0,00 (*Nol rupiah*).

## 12) Alat Pengeboran (3.12)

Saldo Alat Pengeboran pada Laporan Barang Kuasa Pengguna Barang Periode T.A 2021 sebesar Rp0,00 (*Nol rupiah*). Jumlah tersebut terdiri dari saldo awal total jumlah barang sebesar 0 unit dengan nilai sebesar Rp0,00 (*Nol rupiah*) mutasi tambah jumlah barang 0 unit dengan nilai sebesar Rp0,00 (*Nol rupiah*), dan mutasi kurang jumlah barang 0 unit dengan nilai sebesar Rp0,00 (*Nol rupiah*).

Mutasi Tambah Alat Pengeboran tersebut meliputi:

Uraian Jenis Transaksi	Intrakomptabel (Rp)	Ekstrakomptabel (Rp)
Tidak ada data	0,00	0,00

Mutasi Kurang Alat Pengeboran tersebut meliputi :

Uraian Jenis Transaksi	Intrakomptabel (Rp)	Ekstrakomptabel (Rp)
Tidak ada data	0,00	0,00

Dari jumlah Alat Pengeboran di atas, yang statusnya sedang dimanfaatkan oleh pihak ketiga adalah sejumlah 0 unit dengan nilai sebesar Rp0,00 (*Nol rupiah*), sedang dalam proses penghapusan/pemindahtanganan adalah 0 unit dengan nilai sebesar Rp0,00 (*Nol rupiah*).

Dari jumlah Alat Pengeboran di atas, berdasarkan status kondisinya adalah sebagai berikut:

Uraian Kondisi	Kuantitas (unit)
Baik	0
Rusak Ringan	0
Rusak Berat	0

Bidang barang Alat Pengeboran yang statusnya dihentikan dari penggunaan operasional pemerintah adalah 0 unit/Rp0,00.

Akumulasi Penyusutan Peralatan dan Mesin pada bidang barang Alat Pengeboran sebesar Rp0,00 (*Nol rupiah*).

## 13) Alat Produksi, Pengolahan dan Pemurnian (3.13)

Saldo Alat Produksi, Pengolahan dan Pemurnian pada Laporan Barang Kuasa Pengguna Barang Semesteran Periode T.A 2021 sebesar Rp0,00 (*Nol rupiah*). Jumlah tersebut terdiri dari saldo awal total jumlah barang sebesar 0 unit dengan nilai sebesar Rp0,00 (*Nol rupiah*) mutasi tambah jumlah barang 0 unit dengan nilai sebesar Rp0,00 (*Nol rupiah*), dan mutasi kurang jumlah barang 0 unit dengan nilai sebesar Rp0,00 (*Nol rupiah*).

## BPK Perwakilan Provinsi Banten

Mutasi Tambah Alat Produksi, Pengolahan dan Pemurnian tersebut meliputi:

Uraian Jenis Transaksi	Intrakomptabel (Rp)	Ekstrakomptabel (Rp)
Tidak ada data	0,00	0,00

Mutasi Kurang Alat Produksi, Pengolahan dan Pemurnian tersebut meliputi :

Uraian Jenis Transaksi	Intrakomptabel (Rp)	Ekstrakomptabel (Rp)
Tidak ada data	0,00	0,00

Dari jumlah Alat Produksi, Pengolahan dan Pemurnian di atas, yang statusnya sedang dimanfaatkan oleh pihak ketiga adalah sejumlah 0 unit dengan nilai sebesar Rp0,00 (*Nol rupiah*), sedang dalam proses penghapusan/pemindahtanganan adalah 0 unit dengan nilai sebesar Rp0,00 (*Nol rupiah*).

Dari jumlah Alat Produksi, Pengolahan dan Pemurnian di atas, berdasarkan status kondisinya adalah sebagai berikut:

Uraian Kondisi	Kuantitas (unit)
Baik	0
Rusak Ringan	0
Rusak Berat	0

Bidang barang Alat Produksi, Pengolahan dan Pemurnian yang statusnya dihentikan dari penggunaan operasional pemerintah adalah 0 unit/Rp0,00.

Akumulasi Penyusutan Peralatan dan Mesin pada bidang barang Alat Produksi, Pengolahan dan Pemurnian sebesar Rp0,00 (*Nol rupiah*).

#### 14) Alat Bantu Eksplorasi (3.14)

Saldo Alat Bantu Eksplorasi pada Laporan Barang Kuasa Pengguna Barang Periode T.A 2021 sebesar Rp0,00 (*Nol rupiah*). Jumlah tersebut terdiri dari saldo awal total jumlah barang sebesar 0 unit dengan nilai sebesar Rp0,00 (*Nol rupiah*) mutasi tambah jumlah barang 0 unit dengan nilai sebesar Rp0,00 (*Nol rupiah*), dan mutasi kurang jumlah barang 0 unit dengan nilai sebesar Rp0,00 (*Nol rupiah*).

Mutasi Tambah Alat Bantu Eksplorasi tersebut meliputi:

Uraian Jenis Transaksi	Intrakomptabel (Rp)	Ekstrakomptabel (Rp)
Tidak ada data	0,00	0,00

Mutasi Kurang Alat Bantu Eksplorasi tersebut meliputi :



## BPK Perwakilan Provinsi Banten

Uraian Jenis Transaksi	Intrakomptabel (Rp)	Ekstrakomptabel (Rp)
Tidak ada data	0,00	0,00

Dari jumlah Alat Bantu Eksplorasi di atas, yang statusnya sedang dimanfaatkan oleh pihak ketiga adalah sejumlah 0 unit dengan nilai sebesar Rp0,00 (*Nol rupiah*), sedang dalam proses penghapusan/pemindahtanganan adalah 0 unit dengan nilai sebesar Rp0,00 (*Nol rupiah*).

Dari jumlah Alat Bantu Eksplorasi di atas, berdasarkan status kondisinya adalah sebagai berikut:

Uraian Kondisi	Kuantitas (unit)
Baik	0
Rusak Ringan	0
Rusak Berat	0

Bidang barang Alat Bantu Eksplorasi yang statusnya dihentikan dari penggunaan operasional pemerintah adalah 0 unit/Rp0,00.

Akumulasi Penyusutan Peralatan dan Mesin pada bidang barang Alat Bantu Eksplorasi sebesar Rp0,00 (*Nol rupiah*).

## 15) Alat Keselamatan Kerja (3.15)

Saldo Alat Keselamatan Kerja pada Laporan Barang Kuasa Pengguna Barang Periode T.A 2021 sebesar Rp0,00 (*Nol rupiah*). Jumlah tersebut terdiri dari saldo awal total jumlah barang sebesar 0 unit dengan nilai sebesar Rp0,00 (*Nol rupiah*) mutasi tambah jumlah barang 0 unit dengan nilai sebesar Rp0,00 (*Nol rupiah*), dan mutasi kurang jumlah barang 0 unit dengan nilai sebesar Rp0,00 (*Nol rupiah*).

Mutasi Tambah Alat Keselamatan Kerja tersebut meliputi:

Uraian Jenis Transaksi	Intrakomptabel (Rp)	Ekstrakomptabel (Rp)
Tidak ada data	0,00	0,00

Mutasi Kurang Alat Keselamatan Kerja tersebut meliputi :

Uraian Jenis Transaksi	Intrakomptabel (Rp)	Ekstrakomptabel (Rp)
Tidak ada data	0,00	0,00

Dari jumlah Alat Keselamatan Kerja di atas, yang statusnya sedang dimanfaatkan oleh pihak ketiga adalah sejumlah 0 unit dengan nilai sebesar Rp0,00 (*Nol rupiah*), sedang dalam proses penghapusan/pemindahtanganan adalah 0 unit dengan nilai sebesar Rp0,00 (*Nol rupiah*).

## BPK Perwakilan Provinsi Banten

Dari jumlah Alat Keselamatan Kerja di atas, berdasarkan status kondisinya adalah sebagai berikut:

Uraian Kondisi	Kuantitas (unit)
Baik	0
Rusak Ringan	0
Rusak Berat	0

Bidang barang Alat Keselamatan Kerja yang statusnya dihentikan dari penggunaan operasional pemerintah adalah 0 unit/Rp0,00.

Akumulasi Penyusutan Peralatan dan Mesin pada bidang barang Alat Keselamatan Kerja sebesar Rp0,00 (*Nol rupiah*).

## 16) Alat Peraga (3.16)

Saldo Alat Peraga pada Laporan Barang Kuasa Pengguna Barang Periode T.A 2021 sebesar Rp0,00 (*Nol rupiah*). Jumlah tersebut terdiri dari saldo awal total jumlah barang sebesar 0 unit dengan nilai sebesar Rp0,00 (*Nol rupiah*) mutasi tambah jumlah barang 0 unit dengan nilai sebesar Rp0,00 (*Nol rupiah*), dan mutasi kurang jumlah barang 0 unit dengan nilai sebesar Rp0,00 (*Nol rupiah*).

Mutasi Tambah Alat Peraga tersebut meliputi:

Uraian Jenis Transaksi	Intrakomptabel (Rp)	Ekstrakomptabel (Rp)
Tidak ada data	0,00	0,00

Mutasi Kurang Alat Peraga tersebut meliputi :

Uraian Jenis Transaksi	Intrakomptabel (Rp)	Ekstrakomptabel (Rp)
Tidak ada data	0,00	0,00

Dari jumlah Alat Peraga di atas, yang statusnya sedang dimanfaatkan oleh pihak ketiga adalah sejumlah 0 unit dengan nilai sebesar Rp0,00 (*Nol rupiah*), sedang dalam proses penghapusan/pemindahtanganan adalah 0 unit dengan nilai sebesar Rp0,00 (*Nol rupiah*).

Dari jumlah Alat Peraga di atas, berdasarkan status kondisinya adalah sebagai berikut:

Uraian Kondisi	Kuantitas (unit)
Baik	0
Rusak Ringan	0
Rusak Berat	0

Bidang barang Alat Peraga yang statusnya dihentikan dari penggunaan operasional pemerintah adalah Rp0,00 (*Nol rupiah*).

## BPK Perwakilan Provinsi Banten

Akumulasi Penyusutan Peralatan dan Mesin pada bidang barang Alat Peraga sebesar Rp0,00 (*Nol rupiah*).

## 17) Peralatan Proses/Produksi (3.17)

Saldo Peralatan Proses/Produksi pada Laporan Barang Kuasa Pengguna Barang Periode T.A 2021 sebesar Rp69.900.000,00 (*Enam puluh sembilan juta sembilan ratus ribu rupiah*). Jumlah tersebut terdiri dari saldo awal total jumlah barang sebesar 2 unit dengan nilai sebesar Rp50.600.000,00 (*Lima puluh juta enam ratus ribu rupiah*) mutasi tambah jumlah barang 0 unit dengan nilai sebesar Rp0,00 (*Nol rupiah*), dan mutasi kurang jumlah barang 0 unit dengan nilai sebesar Rp0,00 (*Nol rupiah*).

Mutasi Tambah Peralatan Proses/Produksi tersebut meliputi:

Uraian Jenis Transaksi	Intrakomptabel (Rp)	Ekstrakomptabel (Rp)
Tidak ada data	0,00	0,00

Mutasi Kurang Peralatan Proses/Produksi tersebut meliputi :

Uraian Jenis Transaksi	Intrakomptabel (Rp)	Ekstrakomptabel (Rp)
Tidak ada data	0,00	0,00

Dari jumlah Peralatan Proses/Produksi di atas, yang statusnya sedang dimanfaatkan oleh pihak ketiga adalah sejumlah 0 unit dengan nilai sebesar Rp0,00 (*Nol rupiah*), sedang dalam proses penghapusan/pemindahtanganan adalah 0 unit dengan nilai sebesar Rp0,00 (*Nol rupiah*).

Dari jumlah Peralatan Proses/Produksi di atas, berdasarkan status kondisinya adalah sebagai berikut:

Uraian Kondisi	Kuantitas (unit)
Baik	3
Rusak Ringan	0
Rusak Berat	0

Bidang barang Peralatan Proses/Produksi yang statusnya dihentikan dari penggunaan operasional pemerintah adalah Rp0,00 (*Nol rupiah*).

Akumulasi Penyusutan Peralatan dan Mesin pada bidang barang Peralatan Proses/Produksi sebesar Rp56.631.250,00 (*Lima puluh enam juta enam ratus tiga puluh satu ribu dua ratus lima puluh rupiah*).

## 18) Rambu-Rambu (3.18)

Saldo Rambu-Rambu pada Laporan Barang Kuasa Pengguna Barang Periode T.A 2021 sebesar Rp0,00 (*Nol rupiah*). Jumlah tersebut terdiri dari saldo awal total jumlah barang sebesar 0 unit dengan nilai sebesar Rp0,00 (*Nol rupiah*) mutasi tambah jumlah barang 0 unit dengan nilai

## BPK Perwakilan Provinsi Banten

sebesar Rp0,00 (*Nol rupiah*), dan mutasi kurang jumlah barang 0 unit dengan nilai sebesar Rp0,00 (*Nol rupiah*).

Mutasi Tambah Rambu-Rambu tersebut meliputi:

Uraian Jenis Transaksi	Intrakomptabel (Rp)	Ekstrakomptabel (Rp)
Tidak ada data	0,00	0,00

Mutasi Kurang Rambu-Rambu tersebut meliputi :

Uraian Jenis Transaksi	Intrakomptabel (Rp)	Ekstrakomptabel (Rp)
Tidak ada data	0,00	0,00

Dari jumlah Rambu-Rambu di atas, yang statusnya sedang dimanfaatkan oleh pihak ketiga adalah sejumlah 0 unit dengan nilai sebesar Rp0,00 (*Nol rupiah*), sedang dalam proses penghapusan/pemindahtanganan adalah 0 unit dengan nilai sebesar Rp0,00 (*Nol rupiah*).

Dari jumlah Rambu-Rambu di atas, berdasarkan status kondisinya adalah sebagai berikut:

Uraian Kondisi	Kuantitas (unit)
Baik	0
Rusak Ringan	0
Rusak Berat	0

Bidang barang Rambu-Rambu yang statusnya dihentikan dari penggunaan operasional pemerintah adalah Rp0,00.

Akumulasi Penyusutan Peralatan dan Mesin pada bidang barang Rambu-Rambu sebesar Rp0,00 (*Nol rupiah*).

#### 19) Peralatan Olah Raga (3.19)

Saldo Peralatan Olah Raga pada Laporan Barang Kuasa Pengguna Barang Periode T.A 2021 sebesar Rp32.800.000,00 (*Tiga puluh dua juta delapan ratus ribu rupiah*). Jumlah tersebut terdiri dari saldo awal total jumlah barang sebesar 4 unit dengan nilai sebesar Rp32.800.000,00 (*Tiga puluh dua juta delapan ratus ribu rupiah*) mutasi tambah jumlah barang 0 unit dengan nilai sebesar Rp0,00 (*Nol rupiah*), dan mutasi kurang jumlah barang 0 unit dengan nilai sebesar Rp0,00 (*Nol rupiah*).

Mutasi Tambah Peralatan Olah Raga tersebut meliputi:

Uraian Jenis Transaksi	Intrakomptabel (Rp)	Ekstrakomptabel (Rp)
Tidak ada data	0,00	0,00

Mutasi Kurang Peralatan Olah Raga tersebut meliputi :

Uraian Jenis Transaksi	Intrakomptabel (Rp)	Ekstrakomptabel (Rp)
Tidak ada data	0,00	0,00

Dari jumlah Peralatan Olah Raga di atas, yang statusnya sedang dimanfaatkan oleh pihak ketiga adalah sejumlah 0 unit dengan nilai sebesar Rp0,00 (*Nol rupiah*), sedang dalam proses penghapusan/pemindahtanganan adalah 0 unit dengan nilai sebesar Rp0,00 (*Nol rupiah*).

Dari jumlah Peralatan Olah Raga di atas, berdasarkan status kondisinya adalah sebagai berikut:

Uraian Kondisi	Kuantitas (unit)
Baik	4
Rusak Ringan	0
Rusak Berat	0

Bidang barang Peralatan Olah Raga yang statusnya dihentikan dari penggunaan operasional pemerintah adalah 0 unit/Rp0,00

Akumulasi Penyusutan Peralatan dan Mesin pada bidang barang Peralatan Olah Raga sebesar Rp32.800.000,00 (*Tiga puluh dua juta delapan ratus ribu rupiah*).

#### d. Gedung dan Bangunan

Saldo Gedung dan Bangunan pada Laporan Barang Kuasa Pengguna Barang Periode T.A 2021 adalah sebesar Rp34.161.984.095,00 (*Tiga puluh empat milyar seratus enam puluh satu juta Sembilan ratus delapan puluh empat ribu sembilan puluh lima rupiah*). Jumlah tersebut terdiri dari saldo awal sebesar Rp34.161.984.095,00 (*Tiga puluh empat milyar seratus enam puluh satu juta Sembilan ratus delapan puluh empat ribu sembilan puluh lima rupiah*), mutasi tambah sebesar Rp143.880.012,00 (*Seratus empat puluh tiga juta delapan ratus delapan puluh ribu dua belas rupiah*), dan mutasi kurang sebesar Rp0,00 (*Nol rupiah*).

Rincian mutasi Gedung dan Bangunan per bidang barang adalah sebagai berikut:

##### 1. Bangunan Gedung (4.01)

Saldo Bangunan Gedung pada Laporan Barang Kuasa Pengguna Barang Periode T.A 2021 adalah sebesar Rp34.305.864.107,00 (*Tiga puluh empat milyar tiga ratus lima juta delapan ratus enam puluh empat ribu seratus tujuh puluh rupiah*). Jumlah tersebut terdiri dari saldo awal sebanyak 22 unit dengan nilai Rp32.910.628.700,00 (*Tiga puluh dua milyar sembilan ratus sepuluh juta enam ratus dua puluh delapan ribu tujuh ratus rupiah*), mutasi tambah sebanyak 1 unit dengan nilai sebesar Rp143.880.012,00 (*Seratus empat puluh tiga juta delapan ratus delapan puluh ribu dua belas rupiah*), dan mutasi kurang sejumlah 0 unit dengan nilai sebesar Rp0,00 (*Nol rupiah*).

Mutasi Tambah Bangunan Gedung tersebut meliputi :

Uraian Jenis Transaksi	Intrakomptabel (Rp)	Ekstrakomptabel (Rp)
Pembelian	143.880.012,00	0,00

Mutasi Kurang Bangunan Gedung tersebut meliputi :

Uraian Jenis Transaksi	Intrakomptabel (Rp)	Ekstrakomptabel (Rp)
Tidak ada data	0,00	0,00

Dari jumlah Bangunan Gedung di atas, yang statusnya sedang dimanfaatkan oleh pihak ketiga adalah sejumlah 0 unit dengan nilai sebesar Rp0,00 (*Nol rupiah*), sedang dalam proses penghapusan/pemindahtanganan adalah 0 unit dengan nilai sebesar Rp0,00 (*Nol rupiah*).

Dari jumlah Bangunan Gedung di atas, berdasarkan status kondisinya adalah sebagai berikut :

Uraian Kondisi	Kuantitas (Unit)
Baik	21
Rusak Ringan	0
Rusak Berat	0

Akumulasi Penyusutan Gedung dan Bangunan pada bidang barang Bangunan Gedung sebesar Rp 3.355.493.266,00 (*Tiga milyar tiga ratus lima puluh lima juta empat ratus sembilan puluh tiga ribu dua ratus enam puluh enam rupiah empat rupiah*)

## 2. Monumen (4.02)

Saldo Monumen pada Laporan Barang Kuasa Pengguna Barang Periode T.A 2021 adalah sebesar Rp0,00 (*Nol rupiah*). Jumlah tersebut terdiri dari saldo awal sebanyak 0 unit dengan nilai sebesar Rp0,00 (*Nol rupiah*), mutasi tambah sebanyak 0 unit dengan nilai sebesar Rp0,00 (*Nol rupiah*), dan mutasi kurang sejumlah 0 unit dengan nilai sebesar Rp0,00 (*Nol rupiah*).

Mutasi Tambah Monumen tersebut meliputi :

Uraian Jenis Transaksi	Intrakomptabel (Rp)	Ekstrakomptabel (Rp)
Transfer Masuk	0,00	0,00

Mutasi Kurang Monumen tersebut meliputi :

Uraian Jenis Transaksi	Intrakomptabel (Rp)	Ekstrakomptabel (Rp)
Tidak ada data	0,00	0,00

## BPK Perwakilan Provinsi Banten

Dari jumlah Monumen di atas, yang statusnya sedang dimanfaatkan oleh pihak ketiga adalah sejumlah 0 unit dengan nilai sebesar Rp0,00 (*Nol rupiah*), sedang dalam proses penghapusan/pemindahtanganan adalah 0 unit dengan nilai sebesar Rp0,00 (*Nol rupiah*).

Dari jumlah Monumen di atas, berdasarkan status kondisinya adalah sebagai berikut :

Uraian Kondisi	Kuantitas (Unit)
Baik	0
Rusak Ringan	0
Rusak Berat	0

Akumulasi Penyusutan Gedung dan Bangunan pada bidang barang Monumen sebesar Rp0,00 (*Nol rupiah*).

### 3. Bangunan Menara (4.03)

Saldo Bangunan Menara pada Laporan Barang Kuasa Pengguna Barang Periode T.A 2021 adalah sebesar Rp0,00 (*Nol rupiah*). Jumlah tersebut terdiri dari saldo awal sebanyak 0 unit dengan nilai sebesar Rp0,00 (*Nol rupiah*), mutasi tambah sebanyak 0 unit dengan nilai sebesar Rp0,00 (*Nol rupiah*), dan mutasi kurang sejumlah 0 unit dengan nilai sebesar Rp0,00 (*Nol rupiah*).

Mutasi Tambah Bangunan Menara tersebut meliputi :

Uraian Jenis Transaksi	Intrakomptabel (Rp)	Ekstrakomptabel (Rp)
Tidak ada data	0,00	0,00

Mutasi Kurang Bangunan Menara tersebut meliputi :

Uraian Jenis Transaksi	Intrakomptabel (Rp)	Ekstrakomptabel (Rp)
Tidak ada data	0,00	0,00

Dari jumlah Bangunan Menara di atas, yang statusnya sedang dimanfaatkan oleh pihak ketiga adalah sejumlah 0 unit dengan nilai sebesar Rp0,00 (*Nol rupiah*), sedang dalam proses penghapusan/pemindahtanganan adalah 0 unit dengan nilai sebesar Rp0,00 (*Nol rupiah*).

Dari jumlah Bangunan Menara di atas, berdasarkan status kondisinya adalah sebagai berikut :

Uraian Kondisi	Kuantitas (Unit)
Baik	0
Rusak Ringan	0
Rusak Berat	0

Akumulasi Penyusutan Gedung dan Bangunan pada bidang barang Bangunan Menara sebesar Rp0,00 (*Nol rupiah*).

## 4. Tugu Titik Kontrol/Pasti (4.04)

Saldo Tugu Titik Kontrol/Pasti pada Laporan Barang Kuasa Pengguna Barang Periode T.A 2021 adalah sebesar Rp655.098.000,00 (*Enam ratus lima puluh lima juta sembilan puluh delapan ribu rupiah*). Jumlah tersebut terdiri dari saldo awal sebanyak 2 unit dengan nilai sebesar Rp655.098.000,00 (*Enam ratus lima puluh lima juta sembilan puluh delapan ribu rupiah*), mutasi tambah sebanyak 0 unit dengan nilai sebesar Rp0,00 (*Nol rupiah*), dan mutasi kurang sejumlah 0 unit dengan nilai sebesar Rp0,00 (*Nol rupiah*).

Mutasi Tambah Tugu Titik Kontrol/Pasti tersebut meliputi :

Uraian Jenis Transaksi	Intrakomptabel (Rp)	Ekstrakomptabel (Rp)
Tidak ada data	0,00	0,00

Mutasi Kurang Tugu Titik Kontrol/Pasti tersebut meliputi :

Uraian Jenis Transaksi	Intrakomptabel (Rp)	Ekstrakomptabel (Rp)
Tidak ada data	0,00	0,00

Dari jumlah Tugu Titik Kontrol/Pasti di atas, yang statusnya sedang dimanfaatkan oleh pihak ketiga adalah sejumlah 0 unit dengan nilai sebesar Rp0,00 (*Nol rupiah*), sedang dalam proses penghapusan/pemindahtanganan adalah 0 unit dengan nilai sebesar Rp0,00 (*Nol rupiah*).

Dari jumlah Tugu Titik Kontrol/Pasti di atas, berdasarkan status kondisinya adalah sebagai berikut :

Uraian Kondisi	Kuantitas (Unit)
Baik	2
Rusak Ringan	0
Rusak Berat	0

Akumulasi Penyusutan Gedung dan Bangunan pada bidang barang Tugu Titik Kontrol/Pasti sebesar Rp26.306.360,00 (*Dua puluh enam juta tiga ratus enam ribu tiga ratus enam puluh rupiah*).

## e. Jalan, Irigasi, dan Jaringan

Saldo Jalan, Irigasi, dan Jaringan pada Laporan Barang Kuasa Pengguna Barang Periode T.A 2021 adalah sebesar Rp7.875.401.900,00 (*Tujuh milyar delapan ratus tujuh puluh lima juta empat ratus satu ribu sembilan ratus rupiah*). Jumlah tersebut terdiri dari saldo awal sebesar Rp7.875.401.900,00 (*tujuh milyar delapan ratus tujuh puluh lima juta empat ratus satu ribu sembilan ratus rupiah*), mutasi tambah sebesar Rp0,00 (*Nol rupiah*), dan mutasi kurang sebesar Rp0,00 (*Nol rupiah*).



Rincian mutasi Jalan, Irigasi, dan Jaringan per bidang barang adalah sebagai berikut :

#### 1. Jalan dan Jembatan (5.01)

Saldo Jalan dan Jembatan pada Laporan Barang Kuasa Pengguna Barang Periode T.A 2021 adalah sebesar Rp0,00 (*Nol rupiah*). Jumlah tersebut terdiri dari saldo awal sebanyak 0 m<sup>2</sup> dengan nilai sebesar Rp0,00 (*Nol rupiah*), mutasi tambah sebanyak 0 m<sup>2</sup> dengan nilai sebesar Rp0,00 (*Nol rupiah*), dan mutasi kurang sejumlah 0 m<sup>2</sup> dengan nilai sebesar Rp0,00 (*Nol rupiah*).

Mutasi Tambah Jalan dan Jembatan tersebut meliputi:

Uraian Jenis Transaksi	Intrakomptabel (Rp)	Ekstrakomptabel (Rp)
Tidak ada data	0,00	0,00

Mutasi Kurang Jalan dan Jembatan tersebut meliputi:

Uraian Jenis Transaksi	Intrakomptabel (Rp)	Ekstrakomptabel (Rp)
Tidak ada data	0,00	0,00

Dari jumlah Jalan dan Jembatan di atas, yang statusnya sedang dimanfaatkan oleh pihak ketiga adalah sejumlah 0 m<sup>2</sup> dengan nilai sebesar Rp0,00 (*Nol rupiah*), sedang dalam proses penghapusan/pemindahtanganan adalah sebanyak 0 m<sup>2</sup> dengan nilai sebesar Rp0,00 (*Nol rupiah*).

Dari jumlah Jalan dan Jembatan di atas, berdasarkan status kondisinya adalah sebagai berikut:

Uraian Kondisi	Kuantitas (unit)
Baik	0
Rusak Ringan	0
Rusak Berat	0

Akumulasi Penyusutan Jalan, Irigasi, dan Jaringan pada bidang barang Jalan dan Jembatan sebesar Rp0,00 (*Nol rupiah*).

#### 2. Bangunan Air (5.02)

Saldo Bangunan Air pada Laporan Barang Kuasa Pengguna Barang Periode T.A 2021 adalah sebesar 0,00 (*Nol rupiah*). Jumlah tersebut terdiri dari saldo awal sebanyak 0 m<sup>2</sup> dengan nilai sebesar 0,00 (*Nol rupiah*), mutasi tambah sebanyak 0 m<sup>2</sup> dengan nilai sebesar Rp0,00 (*Nol rupiah*), dan mutasi kurang dengan nilai sebesar Rp0,00 (*Nol rupiah*).

Mutasi Tambah Bangunan Air tersebut meliputi:

## BPK Perwakilan Provinsi Banten

Uraian Jenis Transaksi	Intrakomptabel (Rp)	Ekstrakomptabel (Rp)
Tidak ada data	0,00	0,00

Mutasi Kurang Bangunan Air tersebut meliputi:

Uraian Jenis Transaksi	Intrakomptabel (Rp)	Ekstrakomptabel (Rp)
Tidak ada data	0,00	0,00

Dari jumlah Bangunan Air di atas, yang statusnya sedang dimanfaatkan oleh pihak ketiga adalah sejumlah 0 m<sup>2</sup> dengan nilai sebesar Rp0,00 (*Nol rupiah*), sedang dalam proses penghapusan/pemindahtanganan adalah sebanyak 0 m<sup>2</sup> dengan nilai sebesar Rp0,00 (*Nol rupiah*).

Dari jumlah Bangunan Air di atas, berdasarkan status kondisinya adalah sebagai berikut:

Uraian Kondisi	Kuantitas (unit)
Baik	0
Rusak Ringan	0
Rusak Berat	0

Akumulasi Penyusutan Jalan, Irigasi, dan Jaringan pada bidang barang Bangunan Air sebesar Rp0,00 (*Nol rupiah*).

### 3. Instalasi (5.03)

Saldo Instalasi pada Laporan Barang Kuasa Pengguna Barang Periode T.A 2021 adalah sebesar Rp7.770.176.450,00 (*Tujuh milyar tujuh ratus tujuh puluh juta seratus tujuh puluh enam ribu empat ratus lima puluh rupiah*). Jumlah tersebut terdiri dari saldo awal sebanyak 136 unit dengan nilai sebesar Rp7.770.176.450,00 (*Tujuh milyar tujuh ratus tujuh puluh juta seratus tujuh puluh enam ribu empat ratus lima puluh rupiah*) mutasi tambah sebanyak 0 unit dengan nilai sebesar Rp0,00 (*Nol rupiah*), dan mutasi kurang sejumlah 0 unit dengan nilai sebesar Rp0,00 (*Nol rupiah*).

Mutasi Tambah Instalasi tersebut meliputi:

Uraian Jenis Transaksi	Intrakomptabel (Rp)	Ekstrakomptabel (Rp)
Tidak ada data	0,00	0,00

Mutasi Kurang Instalasi tersebut meliputi:

Uraian Jenis Transaksi	Intrakomptabel (Rp)	Ekstrakomptabel (Rp)
Tidak ada data	0,00	0,00

Dari jumlah Instalasi di atas, yang statusnya sedang dimanfaatkan oleh pihak ketiga adalah sejumlah 0 unit dengan nilai sebesar Rp0,00 (*Nol*

*rupiah*), sedang dalam proses penghapusan/pemindahtanganan adalah sebanyak 0 unit dengan nilai sebesar Rp0,00 (*Nol rupiah*).

Dari jumlah Instalasi di atas, berdasarkan status kondisinya adalah sebagai berikut:

Uraian Kondisi	Kuantitas (unit)
Baik	135
Rusak Ringan	0
Rusak Berat	0

Akumulasi Penyusutan Jalan, Irigasi, dan Jaringan pada bidang barang Instalasi sebesar Rp7.021.553.339,00 (*Tujuh milyar dua puluh satu juta lima ratus lima puluh tiga ribu tiga ratus tiga puluh sembilan rupiah*).

#### 4. Jaringan (5.04)

Saldo Jaringan pada Laporan Barang Kuasa Pengguna Barang Periode T.A 2021 adalah sebesar Rp105.225.450,00 (*Seratus lima juta dua ratus dua puluh lima ribu empat ratus lima puluh rupiah*). Jumlah tersebut terdiri dari saldo awal sebanyak 1 unit dengan nilai sebesar Rp105.225.450,00 (*Seratus lima juta dua ratus dua puluh lima ribu empat ratus lima puluh rupiah*), mutasi tambah sebanyak 0 unit dengan nilai sebesar Rp0,00 (*Nol rupiah*), dan mutasi kurang sejumlah 0 unit dengan nilai sebesar Rp0,00 (*Nol rupiah*).

Mutasi Tambah Jaringan tersebut meliputi:

Uraian Jenis Transaksi	Intrakomptabel (Rp)	Ekstrakomptabel (Rp)
Tidak ada data	0,00	0,00

Mutasi Kurang Jaringan tersebut meliputi:

Uraian Jenis Transaksi	Intrakomptabel (Rp)	Ekstrakomptabel (Rp)
Tidak ada data	0,00	0,00

Dari jumlah Jaringan di atas, yang statusnya sedang dimanfaatkan oleh pihak ketiga adalah sejumlah 0 unit dengan nilai sebesar Rp0,00 (*Nol rupiah*), sedang dalam proses penghapusan/pemindahtanganan adalah sebanyak 0 unit dengan nilai sebesar Rp0,00 (*Nol rupiah*).

Dari jumlah Jaringan di atas, berdasarkan status kondisinya adalah sebagai berikut:

Uraian Kondisi	Kuantitas (unit)
Baik	1
Rusak Ringan	0
Rusak Berat	0

Akumulasi Penyusutan Jalan, Irigasi, dan Jaringan pada bidang barang Jaringan sebesar Rp26.306.360,00 (*Dua puluh enam juta tiga ratus enam ribu tiga ratus enam puluh rupiah*).

## f. Aset Tetap Lainnya

Saldo Aset Tetap Lainnya pada Laporan Barang Kuasa Pengguna Barang Periode T.A 2021 adalah sebesar Rp283.643.732,00 (*Dua ratus delapan puluh tiga juta enam ratus empat puluh tiga ribu tujuh ratus tiga puluh dua rupiah*). Jumlah tersebut terdiri dari saldo awal sejumlah 1.560 buah dengan nilai sebesar Rp232.416.032,00 (*Dua ratus tiga puluh dua juta empat ratus enam belas ribu tiga puluh dua rupiah*), mutasi tambah sebesar Rp89.852.700,00 (*Delapan puluh sembilan juta delapan ratus lima puluh dua ribu tujuh ratus rupiah*), dan mutasi kurang sebesar Rp38.625.000,00 (*Tiga puluh delapan juta enam ratus dua puluh lima ribu rupiah*).

Rincian mutasi Aset Tetap Lainnya per bidang barang adalah sebagai berikut :

## 1. Bahan Perpustakaan (6.01)

Saldo Bahan Perpustakaan pada Laporan Barang Kuasa Pengguna Barang Periode T.A 2021 adalah sebesar Rp196.418.732,00 (*Seratus sembilan puluh enam juta empat ratus delapan belas ribu tujuh ratus tiga puluh dua rupiah*). Jumlah tersebut terdiri dari saldo awal sebesar Rp193.791.032,00 (*Seratus sembilan puluh tiga juta tujuh ratus sembilan puluh satu ribu tiga puluh dua rupiah*), mutasi tambah sejumlah 20 unit dengan nilai sebesar Rp2.627.700,00 (*Dua juta enam ratus dua puluh tujuh ribu tujuh ratus rupiah*), dan mutasi kurang sebesar Rp0,00 (*Nol rupiah*).

Mutasi Tambah Bahan Perpustakaan tersebut meliputi :

Uraian Jenis Transaksi	Intrakomptabel (Rp)	Ekstrakomptabel (Rp)
Transfer Masuk	2.627.700,00	0,00

Mutasi Kurang Bahan Perpustakaan tersebut meliputi:

Uraian Jenis Transaksi	Intrakomptabel (Rp)	Ekstrakomptabel (Rp)
Tidak ada data	0,00	0,00

Dari jumlah Bahan Perpustakaan di atas, yang statusnya sedang dimanfaatkan oleh pihak ketiga adalah sejumlah 0 buah dengan nilai sebesar Rp0,00 (*Nol rupiah*), sedang dalam proses penghapusan/pemindahtanganan adalah 0 buah dengan nilai sebesar Rp0,00 (*Nol rupiah*).

Dari jumlah Bahan Perpustakaan di atas berdasarkan status kondisinya adalah sebagai berikut :

Uraian Kondisi	Kuantitas (unit)
Baik	1.580
Rusak Ringan	0
Rusak Berat	0

## BPK Perwakilan Provinsi Banten

Akumulasi Penyusutan Aset Tetap Lainnya pada bidang barang Bahan Perpustakaan sebesar Rp0,00 (*Nol rupiah*).

## 2. Barang Bercorak Kesenian/Kebudayaan/Olahraga (6.02)

Saldo Barang Bercorak Kesenian/Kebudayaan/Olahraga pada Laporan Barang Kuasa Pengguna Barang Periode T.A 2021 adalah sebesar Rp87.225.000,00 (*Delapan puluh tujuh juta dua ratus dua puluh lima ribu rupiah*). Jumlah tersebut terdiri dari saldo awal sebesar Rp38.625.000,00 (*Tiga puluh delapan juta enam ratus dua puluh lima ribu rupiah*), mutasi tambah sejumlah 20 buah dengan nilai sebesar Rp87.225.000,00 (*Delapan puluh tujuh juta dua ratus dua puluh lima ribu rupiah*), dan mutasi kurang sejumlah 20 buah dengan nilai sebesar Rp38.625.000,00 (*Tiga puluh delapan juta enam ratus dua puluh lima ribu rupiah*).

Mutasi Tambah Barang Bercorak Kesenian/Kebudayaan/Olahraga tersebut meliputi :

Uraian Jenis Transaksi	Intrakomptabel (Rp)	Ekstrakomptabel (Rp)
Perolehan hasil Tindak Lanjut Normalisasi	87.225.000,00	0,00

Mutasi Kurang Barang Bercorak Kesenian/Kebudayaan/Olahraga tersebut meliputi:

Uraian Jenis Transaksi	Intrakomptabel (Rp)	Ekstrakomptabel (Rp)
Transaksi Normalisasi BMN	38.625.000,00	0,00

Dari jumlah Barang Bercorak Kesenian/Kebudayaan/Olahraga di atas, yang statusnya sedang dimanfaatkan oleh pihak ketiga adalah sejumlah 0 buah dengan nilai sebesar Rp0,00 (*Nol rupiah*), sedang dalam proses penghapusan/pemindahtanganan adalah 0 buah dengan nilai sebesar Rp0,00 (*Nol rupiah*).

Dari jumlah Barang Bercorak Kesenian/Kebudayaan/Olahraga di atas berdasarkan status kondisinya adalah sebagai berikut :

Uraian Kondisi	Kuantitas (unit)
Baik	20
Rusak Ringan	0
Rusak Berat	0

Akumulasi Penyusutan Aset Tetap Lainnya pada bidang Barang Bercorak Kesenian/Kebudayaan/Olahraga sebesar Rp0,00 (*Nol rupiah*).

## 3. Hewan (6.03)

Saldo Hewan pada Laporan Barang Kuasa Pengguna Barang Periode T.A 2021 adalah sebesar Rp0,00 (*Nol rupiah*). Jumlah tersebut terdiri dari saldo

## BPK Perwakilan Provinsi Banten

awal sejumlah 0 buah dengan nilai sebesar Rp0,00 (*Nol rupiah*), mutasi tambah sejumlah 0 buah dengan nilai sebesar Rp0,00 (*Nol rupiah*), dan mutasi kurang sejumlah 0 buah dengan nilai sebesar Rp0,00 (*Nol rupiah*).

Mutasi Tambah Hewan tersebut meliputi :

Uraian Jenis Transaksi	Ekstrakomptabel (Rp)
Tidak ada data	0,00

Mutasi Kurang Hewan tersebut meliputi:

Uraian Jenis Transaksi	Ekstrakomptabel (Rp)
Tidak ada data	0,00

Dari jumlah Hewan di atas, yang statusnya sedang dimanfaatkan oleh pihak ketiga adalah sejumlah 0 buah dengan nilai sebesar Rp0,00 (*Nol rupiah*), sedang dalam proses penghapusan/pemindahtanganan adalah 0 buah dengan nilai sebesar Rp0,00 (*Nol rupiah*).

Dari jumlah Hewan di atas berdasarkan status kondisinya adalah sebagai berikut :

Uraian Kondisi	Kuantitas (unit)
Baik	0
Rusak Ringan	0
Rusak Berat	0

Akumulasi Penyusutan Aset Tetap Lainnya pada bidang barang Hewan sebesar Rp0,00 (*Nol rupiah*).

#### 4. Ikan (6.04)

Saldo Ikan pada Laporan Barang Kuasa Pengguna Barang Periode T.A 2021 adalah sebesar Rp0,00 (*Nol rupiah*). Jumlah tersebut terdiri dari saldo awal sejumlah 0 buah dengan nilai sebesar Rp0,00 (*Nol rupiah*), mutasi tambah sejumlah 0 buah dengan nilai sebesar Rp0,00 (*Nol rupiah*), dan mutasi kurang sejumlah 0 buah dengan nilai sebesar Rp0,00 (*Nol rupiah*).

Mutasi Tambah Ikan tersebut meliputi :

Uraian Jenis Transaksi	Ekstrakomptabel (Rp)
Tidak ada data	0,00

Mutasi Kurang Ikan tersebut meliputi:

Uraian Jenis Transaksi	Ekstrakomptabel (Rp)
Tidak ada data	0,00

## BPK Perwakilan Provinsi Banten

Dari jumlah Ikan di atas, yang statusnya sedang dimanfaatkan oleh pihak ketiga adalah sejumlah 0 buah dengan nilai sebesar Rp0,00 (*Nol rupiah*), sedang dalam proses penghapusan/pemindahtanganan adalah 0 buah dengan nilai sebesar Rp0,00 (*Nol rupiah*).

Dari jumlah Ikan di atas berdasarkan status kondisinya adalah sebagai berikut :

Uraian Kondisi	Kuantitas (unit)
Baik	0
Rusak Ringan	0
Rusak Berat	0

Akumulasi Penyusutan Aset Tetap Lainnya pada bidang barang Ikan sebesar Rp0,00 (*Nol rupiah*).

## 5. Tanaman (6.05)

Saldo Tanaman pada Laporan Barang Kuasa Pengguna Barang Periode T.A 2021 adalah sebesar Rp0,00 (*Nol rupiah*). Jumlah tersebut terdiri dari saldo awal sejumlah 0 buah dengan nilai sebesar Rp0,00 (*Nol rupiah*), mutasi tambah sejumlah 0 buah dengan nilai sebesar Rp0,00 (*Nol rupiah*), dan mutasi kurang sejumlah 0 buah dengan nilai sebesar Rp0,00 (*Nol rupiah*).

Mutasi Tambah Tanaman tersebut meliputi :

Uraian Jenis Transaksi	Ekstrakomptabel (Rp)
Tidak ada data	0,00

Mutasi Kurang Tanaman tersebut meliputi:

Uraian Jenis Transaksi	Ekstrakomptabel (Rp)
Tidak ada data	0,00

Dari jumlah Tanaman di atas, yang statusnya sedang dimanfaatkan oleh pihak ketiga adalah sejumlah 0 buah dengan nilai sebesar Rp0,00 (*Nol rupiah*), sedang dalam proses penghapusan/pemindahtanganan adalah 0 buah dengan nilai sebesar Rp0,00 (*Nol rupiah*).

Dari jumlah Tanaman di atas berdasarkan status kondisinya adalah sebagai berikut :

Uraian Kondisi	Kuantitas (unit)
Baik	0
Rusak Ringan	0
Rusak Berat	0

Akumulasi Penyusutan Aset Tetap Lainnya pada bidang barang Tanaman sebesar Rp0,00 (*Nol rupiah*).

## 6. Barang Koleksi Non Budaya (6.06)

## BPK Perwakilan Provinsi Banten

Saldo Barang Koleksi Non Budaya pada Laporan Barang Kuasa Pengguna Barang Periode T.A 2021 adalah sebesar Rp0,00 (*Nol rupiah*). Jumlah tersebut terdiri dari saldo awal sejumlah 0 buah dengan nilai sebesar Rp0,00 (*Nol rupiah*), mutasi tambah sejumlah 0 buah dengan nilai sebesar Rp0,00 (*Nol rupiah*), dan mutasi kurang sejumlah 0 buah dengan nilai sebesar Rp0,00 (*Nol rupiah*).

Mutasi Tambah Barang Koleksi Non Budaya tersebut meliputi :

Uraian Jenis Transaksi	Intrakomptabel (Rp)	Ekstrakomptabel (Rp)
Tidak ada data	0,00	0,00

Mutasi Kurang Barang Koleksi Non Budaya tersebut meliputi:

Uraian Jenis Transaksi	Intrakomptabel (Rp)	Ekstrakomptabel (Rp)
Tidak ada data	0,00	0,00

Dari jumlah Barang Koleksi Non Budaya di atas, yang statusnya sedang dimanfaatkan oleh pihak ketiga adalah sejumlah 0 buah dengan nilai sebesar Rp0,00 (*Nol rupiah*), sedang dalam proses penghapusan/pemindahtanganan adalah 0 buah dengan nilai sebesar Rp0,00 (*Nol rupiah*).

Dari jumlah Barang Koleksi Non Budaya di atas berdasarkan status kondisinya adalah sebagai berikut :

Uraian Kondisi	Kuantitas (unit)
Baik	0
Rusak Ringan	0
Rusak Berat	0

Akumulasi Penyusutan Aset Tetap Lainnya pada bidang Barang Koleksi Non Budaya sebesar Rp0,00 (*Nol rupiah*).

#### 7. Aset Tetap Dalam Renovasi (6.07)

Saldo Aset Tetap Dalam Renovasi pada Laporan Barang Kuasa Pengguna Barang Periode T.A 2021 adalah sebesar Rp0,00 (*Nol rupiah*). Jumlah tersebut terdiri dari saldo awal sejumlah 0 buah dengan nilai sebesar Rp0,00 (*Nol rupiah*), mutasi tambah sejumlah 0 buah dengan nilai sebesar Rp0,00 (*Nol rupiah*), dan mutasi kurang sejumlah 1 buah dengan nilai sebesar Rp0,00 (*Nol rupiah*).

Mutasi Tambah Aset Tetap Dalam Renovasi tersebut meliputi :

Uraian Jenis Transaksi	Intrakomptabel (Rp)	Ekstrakomptabel (Rp)
Tidak ada data	0,00	0,00



Mutasi Kurang Aset Tetap Dalam Renovasi tersebut meliputi:

Uraian Jenis Transaksi	Intrakomptabel (Rp)	Ekstrakomptabel (Rp)
Tidak ada data	0,00	0,00

Dari jumlah Aset Tetap Dalam Renovasi di atas, yang statusnya sedang dimanfaatkan oleh pihak ketiga adalah sejumlah 0 buah dengan nilai sebesar Rp0,00 (*Nol rupiah*), sedang dalam proses penghapusan/pemindahtanganan adalah 0 buah dengan nilai sebesar Rp0,00 (*Nol rupiah*).

Dari jumlah Aset Tetap Dalam Renovasi di atas berdasarkan status kondisinya adalah sebagai berikut :

Uraian Kondisi	Kuantitas (unit)
Baik	0
Rusak Ringan	0
Rusak Berat	0

Akumulasi Penyusutan Aset Tetap Lainnya pada bidang barang Aset Tetap Dalam Renovasi sebesar Rp0,00 (*Nol rupiah*)

#### g. Konstruksi Dalam Pengerjaan (KDP)

Saldo Konstruksi Dalam Pengerjaan (KDP) pada Laporan Barang Kuasa Pengguna Barang Periode T.A 2021 adalah sebesar Rp0,00 (*Nol rupiah*). Jumlah tersebut terdiri dari saldo awal sebesar Rp0,00 (*Nol rupiah*), mutasi tambah sebesar Rp0,00 (*Nol rupiah*) dan mutasi kurang sebesar Rp0,00 (*Nol rupiah*).

Mutasi Tambah Konstruksi Dalam Pengerjaan (KDP) tersebut meliputi :

Uraian Jenis Transaksi	Nilai (Rp)
Tidak ada data	0,00

Mutasi Kurang Konstruksi Dalam Pengerjaan (KDP) tersebut meliputi :

Uraian Jenis Transaksi	Nilai (Rp)
Tidak ada data	0,00

Dari jumlah KDP di atas, yang statusnya sedang dimanfaatkan oleh pihak ketiga adalah sejumlah 0 unit dengan nilai sebesar Rp0,00 (*Nol rupiah*), sedang dalam proses penghapusan/pemindahtanganan adalah 0 unit dengan nilai sebesar Rp0,00 (*Nol rupiah*).

#### h. Aset Lainnya

Saldo Aset lainnya pada Laporan Barang Kuasa Pengguna Barang Periode T.A 2021 adalah sebesar Rp51.382.045,00 (*Lima puluh satu juta tiga ratus delapan puluh dua ribu empat puluh lima rupiah*). Jumlah tersebut terdiri dari saldo awal sebesar Rp631.846.545,00 (*Enam ratus tiga puluh satu juta delapan ratus*

## BPK Perwakilan Provinsi Banten

*empat puluh enam ribu lima ratus empat puluh lima rupiah*), mutasi tambah sejumlah sejumlah 0 buah dengan nilai sebesar Rp0,00 (*Nol rupiah*), dan mutasi kurang sejumlah 121 buah dengan Rp580.464.500,00 (*Lima ratus delapan puluh juta empat ratus enam puluh empat ribu lima ratus rupiah*).

## 1. Aset Kemitraan Dengan Pihak Ketiga

Saldo Aset Kemitraan Dengan Pihak Ketiga pada Laporan Barang Kuasa Pengguna Barang Periode T.A 2021 adalah sebesar Rp0,00 (*Nol rupiah*). Jumlah tersebut terdiri dari saldo awal sebesar 0 buah/unit/m<sup>2</sup> dengan nilai sebesar Rp0,00 (*Nol rupiah*), mutasi tambah sejumlah 0 buah/unit/m<sup>2</sup> dengan nilai sebesar Rp0,00 (*Nol rupiah*), dan mutasi kurang sejumlah 0 buah/unit/m<sup>2</sup> dengan nilai sebesar Rp0,00 (*Nol rupiah*).

Mutasi Tambah Aset Kemitraan Dengan Pihak Ketiga tersebut meliputi :

Uraian Jenis Transaksi	Intrakomptabel (Rp)	Ekstrakomptabel (Rp)
Tidak ada data	0,00	0,00

Mutasi Kurang Aset Kemitraan Dengan Pihak Ketiga tersebut meliputi :

Uraian Jenis Transaksi	Intrakomptabel (Rp)	Ekstrakomptabel (Rp)
Tidak ada data	0,00	0,00

Rincian Aset Kemitraan Dengan Pihak Ketiga pada BPK RI Perwakilan Provinsi Banten Periode T.A 2021 per golongan barang adalah sebagai berikut :

Golongan Barang	Intrakomptabel (Rp)	Ekstrakomptabel (Rp)
1. Tanah	0,00	0,00
2. Peralatan dan Mesin	0,00	0,00
3. Gedung dan Bangunan	0,00	0,00
4. Jalan, Jembatan, Irigasi dan Jaringan	0,00	0,00
5. Aset Tetap Lainnya	0,00	0,00
<b>JUMLAH</b>	<b>0,00</b>	<b>0,00</b>

Akumulasi Penyusutan Kemitraan Dengan Pihak Ketiga per 31 Desember 2018 sebesar Rp0,00 (*Nol rupiah*).

## 1. Aset Tak Berwujud

Saldo Aset Tak Berwujud pada Laporan Barang Kuasa Pengguna Barang Periode T.A 2021 adalah sebesar Rp51.382.045,00 (*Lima puluh satu juta tiga ratus delapan puluh dua ribu empat puluh lima rupiah*). Jumlah tersebut terdiri dari saldo awal sebesar 126 buah dengan nilai sebesar

## BPK Perwakilan Provinsi Banten

Rp631.846.545,00 (*Enam ratus tiga puluh satu juta delapan ratus empat puluh enam ribu lima ratus empat puluh lima rupiah*), mutasi tambah sejumlah 0 buah sebesar Rp0,00 (*Nol rupiah*) dan mutasi kurang sebanyak 121 buah dengan nilai sebesar Rp580.464.500,00 (*Lima ratus delapan puluh juta empat ratus enam puluh empat ribu lima ratus rupiah*).

Mutasi Tambah Aset Tak Berwujud tersebut meliputi :

Uraian Jenis Transaksi	Intrakomptabel (Rp)
Tidak ada data	0,00

Mutasi Kurang Aset Tak Berwujud tersebut meliputi :

Uraian Jenis Transaksi	Intrakomptabel (Rp)
Penghentian dari Penggunaan	580.464.500,00

Dari jumlah Aset Tak Berwujud di atas, yang statusnya sedang dimanfaatkan oleh pihak ketiga adalah sejumlah 0 buah dengan nilai sebesar Rp0,00 (*Nol rupiah*), sedang dalam proses penghapusan/pemindahtanganan adalah 0 buah dengan nilai sebesar Rp0,00 (*Nol rupiah*).

Aset Tak Berwujud yang statusnya dihentikan dari pengguna operasional pemerintah adalah 0 buah/ Rp0,00 .

Akumulasi Penyusutan Aset Tak Berwujud per 31 Desember 2021 sebesar Rp48.812.945,00 (*Empat puluh delapan juta delapan ratus dua belas ribu sembilan ratus empat puluh lima rupiah*).

## 2. BMN Yang Dihentikan Penggunaannya dari Operasional Pemerintah

Saldo BMN Yang Dihentikan Penggunaannya dari Operasional Pemerintah pada Laporan Barang Kuasa Pengguna Barang Periode T.A 2021 adalah sebesar Rp742.385.525,00,00 (*Tujuh ratus empat puluh dua juta tiga ratus delapan puluh lima ribu lima ratus dua puluh lima rupiah*), Jumlah tersebut terdiri dari saldo awal sebesar 5 buah dengan nilai sebesar Rp302.121.000,00 (*Tiga ratus dua juta seratus dua puluh satu ribu rupiah*), mutasi tambah sejumlah 121 buah dengan nilai sebesar Rp580.454.500,00 (*Lima ratus delapan puluh juta empat ratus lima puluh empat ribu lima ratus rupiah*), dan mutasi kurang sejumlah 108 buah dengan nilai sebesar Rp140.199.975,00 (*Seratus empat puluh juta seratus sembilan puluh sembilan ribu sembilan ratus tujuh puluh lima rupiah*).

Mutasi Tambah BMN Yang Dihentikan Penggunaannya dari Operasional Pemerintah tersebut meliputi:

Uraian Jenis Transaksi	Intrakomptabel (Rp)	Ekstrakomptabel (Rp)
------------------------	------------------------	-------------------------

## BPK Perwakilan Provinsi Banten

Usulan Barang Rusak Berat ke Pengelola	580.454.500,00	0,00
--	----------------	------

Mutasi Kurang BMN Yang Dihentikan Penggunaannya dari Operasional Pemerintah tersebut meliputi :

Uraian Jenis Transaksi	Intrakomptabel (Rp)	Ekstrakomptabel (Rp)
Usulan Barang Rusak Berat ke Pengelola	140.199.975,00	0,00

Rincian BMN yang telah dihentikan penggunaannya pada Laporan Barang Kuasa Pengguna Barang Periode T.A 2021 per golongan barang adalah sebagai berikut

Golongan Barang	Intrakomptabel (Rp)	Ekstrakomptabel (Rp)
1. Tanah	0,00	0,00
2. Peralatan dan Mesin	238.800.000,00	0,00
3. Gedung dan Bangunan	0,00	0,00
4. Jalan, Jembatan, Irigasi	0,00	0,00
5. Aset Tetap Lainnya	503.585.525,00	0,00
<b>JUMLAH</b>	<b>742.385.525,00</b>	<b>0,00</b>

Akumulasi Penyusutan BMN Yang Dihentikan Penggunaannya dari Operasional Pemerintah pada Laporan Barang Kuasa Pengguna Barang Periode T.A 2021 per akun neraca adalah sebagai berikut:

Uraian	Akumulasi Penyusutan (BMN yang dihentikan Penggunaannya dari Operasional Pemerintah)
1. Tanah	0,00
2. Peralatan dan Mesin	0,00
3. Gedung dan Bangunan	0,00
4. Jalan, Jembatan, Irigasi	0,00
5. Aset Tetap Lainnya	0,00
<b>TOTAL</b>	<b>0,00</b>

i. BMN Berupa Aset Bersejarah

Saldo BMN berupa aset bersejarah pada Laporan Barang Kuasa Pengguna Barang Periode T.A 2021 adalah sebanyak 0 unit. Jumlah tersebut terdiri dari saldo awal sebanyak 0 unit, mutasi tambah sebanyak 0 unit, dan mutasi kurang sebanyak 0 unit.

## BPK Perwakilan Provinsi Banten

Mutasi Tambah BMN berupa Aset Bersejarah tersebut meliputi :

Uraian Jenis Transaksi	Kuantitas (unit)
Perolehan Barang Bersejarah	0
Perubahan/Koreksi Barang Bersejarah (positif)	0

Mutasi Kurang BMN berupa Aset Bersejarah tersebut meliputi :

Uraian Jenis Transaksi	Kuantitas
Perubahan/Koreksi Barang Bersejarah (negatif)	0
Penghapusan Barang Bersejarah	0

### 3. Barang Milik Negara Laporan Barang Kuasa Pengguna Barang Periode T.A 2021

#### a. BMN per akun neraca

Nilai BMN pada Laporan Barang Kuasa Pengguna Barang Periode T.A 2021 adalah sebesar Rp97.176.791.432,00 (*Sembilan puluh tujuh milyar seratus tujuh puluh enam juta tujuh ratus sembilan puluh satu ribu empat ratus tiga puluh dua rupiah*) nilai BMN dimaksud disajikan berdasarkan klasifikasi pos perkiraan Neraca yaitu:

Persediaan, Tanah, Peralatan dan Mesin, Gedung dan Bangunan, Jalan, Irigasi, dan Jaringan, Aset Tetap Lainnya, Konstruksi Dalam Pengerjaan, dan Aset lainnya.

Penyajian nilai BMN dalam pos perkiraan Neraca tersebut dengan rincian sebagai berikut:

No.	Uraian Neraca	Ekstrak om tabel		Ekstrak om tabel		Gabungan	
		Rp	%	Rp	%	Rp	%
I	Aset Lancar						
1	Persediaan	22.494.719	100,00	0,00	0,00	22.494.719,00	100,00
	<b>Sub Jumlah (1)</b>	<b>22.494.719,00</b>	<b>100,00</b>	<b>0,00</b>	<b>0,00</b>	<b>22.494.719,00</b>	<b>100,00</b>
II	Aset Tetap						
1	Tanah	32.354.689.000,00	33,13	0,00	0,00	32.354.689.000,00	33,13
2	Peralatan dan Mesin	22.832.059.855	23,38	81.972.400,00	0,00	22.914.032.255,00	23,45
3	Gedung dan Bangunan	34.305.864.107	35,13	0,00	0,00	34.305.864.107,00	35,13
4	Jalan, Irigasi dan Jaringan	7.875.401.900,00	8,06	0,00	0,00	7.875.401.900,00	8,06
5	Aset Tetap Lainnya	283.643.732	0,29	0,00	0,00	283.643.732,00	0,29
6	KDP*	0,00	0,00	0,00	0,00	0,00	0,00
	<b>Sub Jumlah (2)</b>	<b>97.651.658.594,00</b>	<b>100,00</b>	<b>81.972.400,00</b>	<b>0,00</b>	<b>97.733.630.994,00</b>	<b>100,00</b>
III	Aset Lainnya						
1	Kemiraaan dengan Pihak Ketiga	0,00	0,00	0,00	0,00	0,00	0,00
2	Aset Tetap Berwujud	51.382.045	100,00	0,00	0,00	51.382.045,00	100,00
3	Aset yang Dihentikan dari penggunaan operasional Pemerintah	0,00	0,00	0,00	0,00	0,00	0,00
	<b>Sub Jumlah (3)</b>	<b>51.382.045,00</b>	<b>100,00</b>	<b>0,00</b>	<b>0,00</b>	<b>51.382.045,00</b>	<b>100,00</b>

Rincian nilai Akumulasi Penyusutan BMN pada Laporan Barang Kuasa Pengguna Barang Periode T.A 2021 per perkiraan Neraca adalah sebagai berikut:

No.	Uraian Neraca	Intrakomptabel		Ektrakomptabel		Gabungan	
		Rp	%	Rp	%	Rp	%
I	Aset Tetap						
1	Tanah	22.354.689.000,00	33,25	0,00	0,00	22.354.689.000,00	33,22
2	Peralatan dan Mesin	22.830.809.855,00	33,39	83.922.400,00	0,00	22.914.731.255,00	33,44
3	Gedung dan Bangunan	14.305.864.817,00	35,25	0,00	0,00	14.305.864.817,00	35,12
4	Jalan, Sepi dan Jaringan	7.875.401.900,00	8,07	0,00	0,00	7.875.401.900,00	8,06
5	Aset Tetap Lainnya	235.043.732,00	0,24	0,00	0,00	235.043.732,00	0,24
6	KDP	0,00	0,00	0,00	0,00	-	0,00
	<b>Sub Jumlah (1)</b>	<b>97.601.801.304,00</b>	<b>100,00</b>	<b>83.922.400,00</b>	<b>0,00</b>	<b>97.685.723.704,00</b>	<b>100,00</b>
II	Aset Lainnya						
1	Kemitraan dengan Pihak Ketiga	0,00	0,00	0,00	0,00	0,00	0,00
2	Aset Tak Berwujud	51.382.045,00	80,00	0,00	0,00	51.382.045,00	80,00
3	Aset yang Diberikan dari penggunaan operasional Pemerintah	0,00	0,00	0,00	0,00	0,00	0,00
	<b>Sub Jumlah (2)</b>	<b>51.382.045,00</b>	<b>100,00</b>	<b>0,00</b>	<b>0,00</b>	<b>51.382.045,00</b>	<b>100,00</b>

b. Perbandingan Nilai BMN pada Laporan Barang dan Laporan Keuangan

Perbandingan antara nilai BMN yang disajikan dalam laporan barang dan laporan keuangan pada Laporan Barang Kuasa Pengguna Barang Periode T.A 2021 per akun neraca adalah sebagai berikut :

No.	Uraian Neraca	Laporan Barang (Rp)	Laporan Keuangan (Rp)
1	Persediaan	22.394.732	22.394.732,00
2	Tanah	22.354.689,000	22.354.689,000,00
3	Peralatan dan Mesin	22.830.809,855	22.830.809,855,00
4	Gedung dan Bangunan	14.305.864,817	14.305.864,817,00
5	Jalan, Irigasi dan Jaringan	7.875.401,900	7.875.401,900,00
6	Aset Tetap Lainnya	235.043,732	235.043,732,00
7	KDP	-	0,00
8	Aset Tak Berwujud	51.382,045	51.382,045,00
9	Aset Lainnya	-	0,00
	<b>Total</b>	<b>97.674.985.358</b>	<b>97.674.985.358,00</b>

\*)

Aset lain pada laporan barang adalah nilai BMN yang dihentikan penggunaannya dari operasional pemerintah.

Berdasarkan rekapitulasi data perbandingan nilai BMN tersebut di atas, terdapat selisih penyajian nilai BMN antara laporan barang dan laporan keuangan sebesar Rp0,00 (*Nol rupiah*) dengan penjelasan sebagai berikut :

-----Tidak ada data-----

## V. INFORMASI BMN LAINNYA

### 1. Perkembangan Nilai BMN

Perkembangan nilai BMN secara gabungan (intrakomptabel dan ekstrakomptabel) selama 5 (lima) periode terakhir dan dimulai sejak Periode T.A 2017 sebesar Rp91.242.533.847,00 (*Sembilan puluh satu milyar dua ratus empat puluh dua juta lima ratus tiga puluh tiga ribu delapan ratus empat puluh tujuh rupiah*) sebagai dasar untuk menghitung perkembangan BMN periode tahun berikutnya, dapat disajikan sebagai berikut:

1	Tahunan T.A 2017	91.242.533.847,00	31.509.844.373,00	52,75
2	Tahunan T.A 2018	90.028.966.283,00	-1.213.567.564,00	-1,33
3	Tahunan T.A 2019	95.229.389.148,00	5.200.422.865,00	5,78
4	Tahunan T.A 2020	97.176.781.432,00	1.947.392.284,00	2,04
5	Tahunan T.A 2021	97.725.535.358,00	548.753.926,00	0,56

## 2. Informasi Pengelolaan BMN

### a. Penetapan Status Penggunaan Barang

Nilai BMN yang sudah ditetapkan status penggunaannya pada Laporan Barang Kuasa Pengguna Barang Periode per 31 Desember 2021 adalah sebagai berikut:

No	Uraian	Sudah Ditetapkan Status Penggunaan Sebelum TA 2021 (Rp)	Sudah Ditetapkan Status Penggunaan TA 2021 (Rp)	Belum Ditetapkan Status Penggunaan (Rp)
1.	Tanah	32.354.689.000,00	0,00	0,00
2.	Peralatan dan Mesin	22.830.109.855,00	21.127.238.955,00	235.043.732,00
3.	Gedung dan Bangunan	34.305.864.107,00	0,00	143.880.012,00
4.	Irigasi	0,00	0,00	0,00
5.	Jaringan	7.875.401.900,00	0,00	0,00
6.	Aset Tetap Lainnya	235.043.732,00	0,00	0,00
7.	Software	0,00	0,00	2.627.700,00
8.	Lisensi	51.382.045,00	0,00	0,00
	Jumlah	97.675.021.138,00	21.127.238.955,00	381.551.444,00

### b. Pengelolaan BMN

No	Uraian	Penggunaan	Pemanfaatan	Pemindah-tanganan	Penghapusan	Jumlah
1.	Dalam proses pengajuan permohonan ke Pengguna Barang *)	0	0	0	0	0
2.	Dalam proses pengajuan permohonan ke Pengelola Barang	0	0	0	0	0
3.	Dalam proses Pengelola Barang	0	0	0	0	0
4.	Selesai di Pengelola Barang	5	0	0	2	2
	a. Dikembalikan	0	0	0	0	0
	b. Ditolak	0	0	0	0	0
	c. Disetujui	5	0	0	2	7
5.	Dalam proses tindak lanjut Pengguna Barang /Kuasa Pengguna Barang	0	0	0	1	0
6.	Telah diterbitkan Keputusan dari	0	0	0	0	0

## BPK Perwakilan Provinsi Banten

No	Uraian	Penggunaan	Pemanfaatan	Pemindah-tanganan	Penghapusan	Jumlah
	Pengguna Barang					
7.	Tindak lanjut oleh Kuasa Pengguna Barang	0	0	0	0	0
8.	Selesai serah terima	0	0	0	0	0

Keterangan : \*) hanya diperlakukan untuk proses pengelolaan di tingkat UAKPB, UAPPB-W, dan UAPPB-EI.

## c. Pengelolaan BMN Idle

No	Uraian	Jumlah
1	Jumlah BMN yang teridentifikasi sebagai BMN Idle	0
2	Ditetapkan sebagai BMN Idle Oleh Pengelola	0
3	Pemberitahuan bukan sebagai BMN Idle oleh Pengelola	0
4	Telah diterbitkan Keputusan Penghapusan dari Pengguna	0
5	Selesai serah terima kepada Pengelola	0

3. BMN dari Dana Belanja Lain-lain (BA 999)

(diungkapkan apabila ada, jika tidak ada tidak perlu diisi).

Terdapat BMN dari Dana Belanja Lain-lain pada Laporan Barang Kuasa Pengguna Barang Periode T.A 2021 adalah sebesar Rp0,00 (Nol rupiah). Jumlah tersebut terdiri dari BMN Intrakomptabel sebesar Rp0,00 (Nol rupiah) dan BMN ekstrakomptabel sebesar Rp0,00 (Nol rupiah).

4. Informasi Terkait BMN Yang Telah Diusulkan Penghapusannya Kepada Pengelola Barang

(diungkapkan apabila ada dan hanya diperlakukan untuk tingkat UAKPB, jika tidak ada tidak perlu diisi)

a. Daftar Barang Hilang Yang Telah Diusulkan Penghapusannya Kepada Pengelola Barang.

Nilai BMN hilang yang telah diusulkan penghapusannya kepada Pengelola Barang pada Laporan Barang Kuasa Pengguna Barang Periode T.A 2021 adalah sebesar Rp0,00 (Nol rupiah). Jumlah tersebut terdiri dari BMN Intrakomptabel sebesar Rp0,00 (Nol rupiah) dan BMN ekstrakomptabel sebesar Rp0,00 (Nol rupiah) dengan rincian sebagai berikut :

No.	Perkiraan Neraca	Nilai Perolehan	Nilai Buku
1	Tanah	0,00	0,00
2	Peralatan dan Mesin	0,00	0,00
3	Gedung dan Bangunan	0,00	0,00
4	Jalan, Irigasi dan Jaringan	0,00	0,00
5	Aset Tetap Lainnya	0,00	0,00
	<b>Total</b>	<b>0,00</b>	<b>0,00</b>



**b. Daftar Barang Dengan Kondisi Rusak Berat Yang Telah Diusulkan Penghapusannya Kepada Pengelola Barang.**

Nilai BMN dengan kondisi Rusak Berat yang telah diusulkan penghapusannya kepada Pengelola Barang pada Laporan Barang Kuasa Pengguna Barang Periode Semester II T.A 2021 adalah sebesar Rp819.264.500,00 (*Delapan ratus sembilan belas juta dua ratus enam puluh empat ribu lima ratus rupiah*). Jumlah tersebut terdiri dari BMN Intrakomptabel sebesar Rp819.264.500,00 (*Delapan ratus sembilan belas juta dua ratus enam puluh empat ribu lima ratus rupiah*) dan BMN Ekstrakomptabel sebesar Rp0,00 (*nol rupiah*).

**5. BMN Berupa Bantuan Pemerintah Yang Belum Ditetapkan Statusnya (BPYBDS)**

BMN yang masuk sebagai BPYBDS pada Laporan Barang Kuasa Pengguna Barang Periode Periode T.A 2021 adalah sebesar Rp0,00.

**6. Permasalahan Pelaksanaan Penatausahaan BMN**

Permasalahan-permasalahan yang perlu disampaikan terkait dengan pelaksanaan Penatausahaan dan pengelolaan BMN, antara lain :


1. -----Tidak ada data-----

**7. Langkah-Langkah Strategis Sebagai Alternatif Penyelesaian Masalah**

Dalam rangka penyelesaian masalah terkait pelaksanaan Penatausahaan BMN pada K/L, langkah-langkah strategis yang perlu dilakukan antara lain sebagai berikut :

1. -----Tidak ada data-----

**Penanggungjawab  
Laporan Barang Kuasa Pengguna Barang  
Periode T.A 2021  
Kuasa Pengguna Barang**



**Novie Irawati Herni Purnama**  
NIP 197511131995022001



**LAMPIRAN 11**

**LAPORAN POSISI BARANG MILIK NEGARA DI NERACA  
PER TANGGAL 31 DESEMBER 2021**

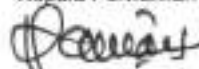
LAPORAN POSISI BARANG MILIK NEGARA DI NERACA  
POSISI PER TANGGAL 31 DESEMBER 2021  
TAHUN ANGGARAN 2021

Tanggal : 19-04-2022  
Halaman : 1  
Kode Lap. : LBAPKT

NAMA UAKPB : 004.01.29.890608.000 BPK PERWAKILAN PROVINSI BANTEN

AKUN NERACA		JUMLAH
KODE	URAIAN	
1	2	3
117111	Barang Konsumsi	1,872,000
117113	Bahan untuk Pemeliharaan	0
117131	Bahan Baku	0
117199	Persediaan Lainnya	20,622,719
131111	Tanah	32,354,689,000
132111	Peralatan dan Mesin	22,832,059,855
133111	Gedung dan Bangunan	34,305,864,107
134112	Irigasi	0
134113	Jaringan	7,875,401,900
135111	Aset Tetap dalam Renovasi	0
135121	Aset Tetap Lainnya	283,643,732
137111	Akumulasi Penyusutan Peralatan dan Mesin	( 20,859,291,942)
137211	Akumulasi Penyusutan Gedung dan Bangunan	( 3,424,216,564)
137313	Akumulasi Penyusutan Jaringan	( 7,047,859,699)
162151	Software	0
162161	Lisensi	51,382,045
166112	Aset Tetap yang tidak digunakan dalam operasi pemerintahan	0
166113	Aset Tak Berwujud yang tidak digunakan dalam Operasional Pemerintahan	0
169316	Akumulasi Amortisasi Lisensi	( 48,812,945)
J U M L A H		66,345,354,208

Serang, 25 April 2022  
Penanggung Jawab UAKPB  
Kepala Perwakilan



Novia Irawati Hemi Purnama  
NIP. 197511131995022001

LAPORAN POSISI BARANG MILIK NEGARA DI NERACA  
POSISI PER TANGGAL 31 DESEMBER 2021  
TAHUN ANGGARAN 2021

Tanggal : 19-04-2022  
Halaman : 1  
Kode Lap. : LBAPKT

NAMA UAKPB : 004.01.29.890608.000 BPK PERWAKILAN PROVINSI BANTEN

AKUN NERACA		JUMLAH		
KODE	URAIAN	NILAI BMN	AKM. PENYUSUTAN	NILAI NETTO
1	2	3	4	5
117111	Barang Konsumsi	1,872,000	0	1,872,000
117113	Bahan untuk Pemeliharaan	0	0	0
117131	Bahan Baku	0	0	0
117199	Persediaan Lainnya	20,622,719	0	20,622,719
131111	Tanah	32,354,689,000	0	32,354,689,000
132111	Peralatan dan Mesin	22,832,059,855	20,859,291,942	1,972,767,913
133111	Gedung dan Bangunan	34,305,864,107	3,424,216,564	30,881,647,543
134112	Irigasi	0	0	0
134113	Jaringan	7,875,401,900	7,047,859,699	827,542,201
135111	Aset Tetap dalam Renovasi	0	0	0
135121	Aset Tetap Lainnya	283,643,732	0	283,643,732
162151	Software	0	0	0
162161	Lisensi	51,382,045	48,812,945	2,569,100
166112	Aset Tetap yang tidak digunakan dalam operasi pemerintahan	0	0	0
166113	Aset Tak Berwujud yang tidak digunakan dalam Operasional	0	0	0
J U M L A H		97,725,535,358	31,380,181,150	66,345,354,208

Serang, 25 April 2022

Penanggung Jawab UAKPB  
Kepala Perwakilan

Novie Irawati Harni Purnama  
NIP. 197511131995022001



## **LAMPIRAN 12**

**LAPORAN BARANG KUASA PENGGUNA TAHUNAN -  
INTRAKOMPTABEL RINCIAN PER SUB-SUB KELOMPOK  
BARANG POSISI UNTUK PERIODE YANG BERAKHIR  
31 DESEMBER 2021**

LAPORAN BARANG KUASA PENGGUNA TAHUNAN  
INTRAKOMPTABEL  
RINCIAN PER SUB-SUB KELOMPOK BARANG  
TAHUN ANGGARAN 2021

Tanggal : 19-04-2022  
Halaman : 1  
Kode Lap. : LBSISSKT

NAMA UAKPB : 004.01.29.890608 BPK PERWAKILAN PROVINSI BANTEN

AKUN NERACA/SUB-SUB KELOMPOK BARANG		SAT	SALDO PER		MUTASI				SALDO PER	
			1 JANUARI 2021		BERTAMBAH		BERKURANG		31 DESEMBER 2021	
KODE	URAIAN		KUANTITAS	NILAI	KUANTITAS	NILAI	KUANTITAS	NILAI	KUANTITAS	NILAI
1	2	3	4	5	6	7	8	9	10	11
131111	TANAH		12,206	32,354,689,000	0	0	0	0	12,206	32,354,689,000
2.01.01.01.001	Tanah Bangunan Rumah Negara Golongan I	M2	2,611	9,042,428,000	0	0	0	0	2,611	9,042,428,000
2.01.01.01.005	Tanah Bangunan Mesn/Wisma/Astraha	M2	2,669	6,276,207,000	0	0	0	0	2,669	6,276,207,000
2.01.01.04.001	Tanah Bangunan Kantor Pemerintah	M2	6,878	16,923,181,000	0	0	0	0	6,878	16,923,181,000
2.01.03.13.999	Tanah Untuk Taman Lainnya		48	112,873,000	0	0	0	0	48	112,873,000
132111	PERALATAN DAN MESIN		2,573	22,470,253,855	44	440,269,300	1	78,462,450	2,573	22,832,059,855
3.01.03.04.003	Stationary Generating Set	Unit	2	881,600,000	0	0	0	0	2	881,600,000
3.01.03.05.010	Pompa Air	Unit	12	18,650,000	0	0	0	0	12	18,650,000
3.01.03.05.999	Pompa Lainnya		5	251,459,321	0	0	0	0	5	251,459,321
3.02.01.01.001	Sedan	Unit	1	417,980,000	0	0	0	0	1	417,980,000
3.02.01.02.001	Bus ( Persempang 30 Orang Keatas )	Unit	1	507,500,000	0	0	0	0	1	507,500,000
3.02.01.02.003	Mini Bus ( Persempang 14 Orang Kebawah )	Unit	6	1,521,550,000	0	0	0	0	6	1,521,550,000
3.02.01.03.002	Pick Up	Unit	1	199,000,000	0	0	0	0	1	199,000,000
3.02.01.04.001	Sepeda Motor	Unit	3	45,283,000	0	0	0	0	3	45,283,000
3.02.02.01.809	Baggage Trolley	Unit	2	5,900,000	0	0	0	0	2	5,900,000
3.02.02.02.001	Sepeda	Unit	4	16,850,000	0	0	0	0	4	16,850,000
3.03.01.01.018	Mesin Kompresor	Buah	1	2,035,000	0	0	0	0	1	2,035,000
3.03.01.01.019	Mesin Las Listrik	Buah	1	3,500,000	0	0	0	0	1	3,500,000
3.03.01.02.001	Mesin Gerinda Tangan	Buah	1	825,000	0	0	0	0	1	825,000
3.03.01.02.002	Mesin Bor Tangan	Buah	1	814,000	0	0	0	0	1	814,000
3.03.01.04.003	Steam Cleaner	Buah	1	1,650,000	0	0	0	0	1	1,650,000
3.03.02.05.002	Tool Kit Box	Buah	1	495,000	0	0	0	0	1	495,000
3.03.02.05.027	Scaffolding Set & Tool	Buah	1	13,900,000	0	0	0	0	1	13,900,000
3.03.02.07.006	Water Pas	Buah	2	4,600,000	0	0	0	0	2	4,600,000

LAPORAN BARANG KUASA PENGGUNA TAHUNAN  
INTRAKOMPTABEL  
RINCIAN PER SUB-SUB KELOMPOK BARANG  
TAHUN ANGGARAN 2021

Tanggal : 19-04-2022  
Halaman : 2  
Kode Lap. : LBSISSKT

NAMA UAKPB : 004.01.29.890608 BPK PERWAKILAN PROVINSI BANTEN

AKUN NERACA/SUB-SUB KELOMPOK BARANG		SAT	SALDO PER		MUTASI				SALDO PER	
			1 JANUARI 2021		BERTAMBAH		BERKURANG		31 DESEMBER 2021	
KODE	URAIAN		KUANTITAS	NILAI	KUANTITAS	NILAI	KUANTITAS	NILAI	KUANTITAS	NILAI
1	2	3	4	5	6	7	8	9	10	11
3.03.02.11.008	Cermin Besar	Buah	1	1,800,000	0	0	0	0	1	1,800,000
3.03.03.01.032	Digital Multimeter (Alat Ukur Universal)	Buah	6	79,600,000	0	0	0	0	6	79,600,000
3.03.03.09.999	Alat Ukur Lainnya		8	28,100,000	0	0	0	0	8	28,100,000
3.05.01.01.003	Mesin Ketik Manual Langewagon (18-27 inci)	Buah	3	6,930,000	0	0	0	0	3	6,930,000
3.05.01.01.008	Mesin Ketik Elektronik/Selektrak	Buah	4	11,000,000	0	0	0	0	4	11,000,000
3.05.01.02.002	Mesin Hitung Listrik	Buah	2	21,970,000	0	0	0	0	2	21,970,000
3.05.01.02.003	Mesin Hitung Elektronik/Calculator	Buah	10	16,515,000	0	0	0	0	10	16,515,000
3.05.01.02.007	Mesin Penghitung Uang	Buah	0	0	1	4,500,000	0	0	1	4,500,000
3.05.01.02.999	Mesin Hitung/Mesin Jumlah Lainnya		1	3,795,000	0	0	0	0	1	3,795,000
3.05.01.03.007	Mesin Fotocopy Folio	Buah	1	6,400,000	0	0	0	0	1	6,400,000
3.05.01.03.009	Mesin Fotocopy Electronic	Buah	4	293,471,500	0	0	0	0	4	293,471,500
3.05.01.04.001	Lemari Besi/Metal	Buah	56	312,742,754	0	0	0	0	56	312,742,754
3.05.01.04.002	Lemari Kayu	Buah	34	147,763,004	0	0	0	0	34	147,763,004
3.05.01.04.003	Rak Besi	Buah	73	260,972,890	2	1,950,000	0	0	75	262,922,890
3.05.01.04.004	Rak Kayu	Buah	16	37,440,240	0	0	0	0	16	37,440,240
3.05.01.04.005	Filing Cabinet Besi	Buah	36	110,268,490	0	0	0	0	36	110,268,490
3.05.01.04.007	Brandkas	Buah	5	84,495,000	0	0	0	0	5	84,495,000
3.05.01.04.013	Buffet	Buah	37	150,770,657	0	0	0	0	37	150,770,657
3.05.01.04.015	Locker	Buah	7	104,415,000	0	0	0	0	7	104,415,000
3.05.01.04.020	Lemari Display	Buah	2	12,300,000	1	5,700,000	0	0	3	18,000,000
3.05.01.04.022	Folding Container Box	Buah	1	2,500,000	0	0	0	0	1	2,500,000
3.05.01.05.001	Tabung Perisada Api	Buah	21	19,560,500	0	0	0	0	21	19,560,500
3.05.01.05.002	Hydrant	Buah	3	551,343,344	0	0	0	0	3	551,343,344
3.05.01.05.004	Fire Alarm	Buah	4	190,307,499	0	0	0	0	4	190,307,499

LAPORAN BARANG KUASA PENGGUNA TAHUNAN  
INTRAKOMPTABEL  
RINCIAN PER SUB-SUB KELOMPOK BARANG  
TAHUN ANGGARAN 2021

Tanggal : 19-04-2022  
Halaman : 3  
Kode Lap. : LBSISSKT

NAMA UAKPB : 004.01.29.890608 BPK PERWAKILAN PROVINSI BANTEN

AKUN NERACA/SUB-SUB KELOMPOK BARANG		SAT	SALDO PER 1 JANUARI 2021		MUTASI				SALDO PER 31 DESEMBER 2021	
KODE	URAIAN		KUANTITAS	NILAI	BERTAMBAH		BERKURANG		KUANTITAS	NILAI
1	2	3	4	5	6	7	8	9	10	11
3.05.01.05.007	CCTV - Camera Control Television System	Buah	36	286,306,516	0	0	0	0	36	286,306,516
3.05.01.05.008	Papan Visual/Papan Nama	Buah	4	8,470,000	0	0	0	0	4	8,470,000
3.05.01.05.010	White Board	Buah	4	3,960,000	0	0	0	0	4	3,960,000
3.05.01.05.015	Alat Penghancur Kertas	Buah	12	78,075,000	0	0	0	0	12	78,075,000
3.05.01.05.017	Mesin Absensi	Buah	2	50,600,000	0	0	0	0	2	50,600,000
3.05.01.05.044	Mesin Laminating	Buah	1	300,000	0	0	0	0	1	300,000
3.05.01.05.048	LCD Projector/Infocus	Buah	21	476,013,884	0	0	0	0	21	476,013,884
3.05.01.05.049	Flip Chart	Buah	5	3,500,000	0	0	0	0	5	3,500,000
3.05.01.05.053	Access Control System	Buah	20	243,791,310	0	0	0	0	20	243,791,310
3.05.01.05.057	Pintu Elektrik (yang Memakai Akses)	Buah	1	23,314,500	0	0	0	0	1	23,314,500
3.05.01.05.058	Focusing Screen/Layar LCD Projector	Buah	4	32,378,184	0	0	0	0	4	32,378,184
3.05.01.05.060	Projector Spider Bracket	Buah	1	1,650,000	0	0	0	0	1	1,650,000
3.05.01.05.095	Wastafel Portable	Unit	0	0	3	10,500,000	0	0	3	10,500,000
3.05.01.99.999	Alat Kantor Lainnya		1	80,775,468	0	0	0	0	1	80,775,468
3.05.02.01.001	Meja Kerja Besi/Metal	Buah	2	6,050,000	0	0	0	0	2	6,050,000
3.05.02.01.002	Meja Kerja Kayu	Buah	96	321,868,318	0	0	0	0	96	321,868,318
3.05.02.01.003	Kursi Besi/Metal	Buah	616	716,838,346	0	0	0	0	616	716,838,346
3.05.02.01.005	Sice	Buah	102	728,296,270	0	0	0	0	102	728,296,270
3.05.02.01.008	Meja Rapat	Buah	6	76,744,621	0	0	0	0	6	76,744,621
3.05.02.01.009	Meja Komputer	Buah	32	41,275,800	0	0	0	0	32	41,275,800
3.05.02.01.010	Tempat Tidur Besi	Buah	1	3,850,000	0	0	0	0	1	3,850,000
3.05.02.01.011	Tempat Tidur Kayu	Buah	10	62,000,000	0	0	0	0	10	62,000,000
3.05.02.01.014	Meja Resepsionis	Buah	2	19,367,498	0	0	0	0	2	19,367,498
3.05.02.01.016	Kasur/Spring Bed	Buah	27	195,737,000	1	7,600,000	0	0	28	203,337,000



LAPORAN BARANG KUASA PENGGUNA TAHUNAN  
INTRAKOMPTABEL  
RINCIAN PER SUB-SUB KELOMPOK BARANG  
TAHUN ANGGARAN 2021

Tanggal : 19-04-2022  
Halaman : 4  
Kode Lrp. : LBSISSKT

NAMA UAKPB : 004.01.29.890608 BPK PERWAKILAN PROVINSI BANTEN

AKUN NERACA/SUB-SUB KELOMPOK BARANG		SAT	SALDO PER		MUTASI				SALDO PER	
			1 JANUARI 2021		BERTAMBAH		BERKURANG		31 DESEMBER 2021	
KODE	URAIAN		KUANTITAS	NILAI	KUANTITAS	NILAI	KUANTITAS	NILAI	KUANTITAS	NILAI
1	2	3	4	5	6	7	8	9	10	11
3.05.02.01.018	Meja Makan Besi	Buah	3	17,715,000	0	0	0	0	3	17,715,000
3.05.02.01.019	Meja Makan Kayu	Buah	19	72,625,000	0	0	0	0	19	72,625,000
3.05.02.01.022	Partai	Buah	5	224,111,448	0	0	0	0	5	224,111,448
3.05.02.01.026	Nakas	Buah	36	83,425,308	0	0	0	0	36	83,425,308
3.05.02.01.028	Workstation	Buah	28	756,064,848	0	0	0	0	28	756,064,848
3.05.02.01.999	Meubelair Lainnya		3	36,683,600	0	0	0	0	3	36,683,600
3.05.02.02.001	Jam Mekanis	Buah	38	18,925,000	0	0	0	0	38	18,925,000
3.05.02.03.001	Mesin Penghisap Debu/Vacuum Cleaner	Buah	6	18,120,000	2	7,250,000	0	0	8	25,370,000
3.05.02.03.003	Mesin Pemotong Rumput	Buah	5	14,475,000	0	0	0	0	5	14,475,000
3.05.02.03.004	Mesin Cuci	Buah	12	44,500,000	3	12,300,000	0	0	15	56,800,000
3.05.02.03.005	Air Cleaner	Buah	4	27,550,000	1	4,465,800	0	0	5	32,015,800
3.05.02.03.999	Alat Pembersih Lainnya		3	1,800,000	1	1,500,000	0	0	4	3,300,000
3.05.02.04.001	Lemari Es	Buah	16	44,400,000	1	11,500,000	0	0	17	55,900,000
3.05.02.04.002	A.C. Sentral	Buah	10	871,282,500	0	0	0	0	10	871,282,500
3.05.02.04.003	A.C. Window	Buah	4	91,610,000	0	0	0	0	4	91,610,000
3.05.02.04.004	A.C. Split	Buah	94	1,307,149,358	0	0	0	0	94	1,307,149,358
3.05.02.04.005	Portable Air Conditioner (Alat Pendingin)	Buah	7	196,000,000	0	0	0	0	7	196,000,000
3.05.02.05.001	Kompor Listrik (Alat Dapur)	Buah	2	2,100,000	0	0	0	0	2	2,100,000
3.05.02.05.002	Kompor Gas (Alat Dapur)	Buah	12	19,200,000	0	0	0	0	12	19,200,000
3.05.02.05.005	Rice Cooker (Alat Dapur)	Buah	1	520,000	0	0	0	0	1	520,000
3.05.02.05.006	Kitchen Set	Buah	15	108,150,000	0	0	0	0	15	108,150,000
3.05.02.05.018	Blender	Buah	1	520,000	0	0	0	0	1	520,000
3.05.02.05.025	Thermos Air	Buah	3	1,545,000	0	0	0	0	3	1,545,000
3.05.02.05.999	Alat Dapur Lainnya		1	2,500,000	0	0	0	0	1	2,500,000

LAPORAN BARANG KUASA PENGGUNA TAHUNAN  
 INTRAKOMPTABEL  
 RINCIAN PER SUB-SUB KELOMPOK BARANG  
 TAHUN ANGGARAN 2021

Tanggal : 19-04-2022  
 Halaman : 5  
 Kode Lap. : LBSISSKT

NAMA UAKPB : 004.01.29.890608 BPK PERWAKILAN PROVINSI BANTEN

AKUN NERACA/SUB-SUB KELOMPOK BARANG		SAT	SALDO PER		MUTASI				SALDO PER	
			1 JANUARI 2021		BERTAMBAH		BERKURANG		31 DESEMBER 2021	
KODE	URAIAN		KUANTITAS	NILAI	KUANTITAS	NILAI	KUANTITAS	NILAI	KUANTITAS	NILAI
1	2	3	4	5	6	7	8	9	10	11
3.05.02.06.002	Televisi	Buah	43	235,421,400	0	0	0	0	43	235,421,400
3.05.02.06.004	Tape Recorder (Alat Rumah Tangga Lainnya ( Home Use ))	Buah	4	5,599,000	0	0	0	0	4	5,599,000
3.05.02.06.007	Loudspeaker	Buah	2	8,000,000	0	0	0	0	2	8,000,000
3.05.02.06.008	Sound System	Buah	9	360,618,725	0	0	0	0	9	360,618,725
3.05.02.06.013	Megaphone	Buah	1	400,000	0	0	0	0	1	400,000
3.05.02.06.014	Microphone	Buah	6	0	2	7,600,000	0	0	2	7,600,000
3.05.02.06.015	Microphone Table Stand	Buah	3	2,061,000	0	0	0	0	3	2,061,000
3.05.02.06.016	Mic Conference	Buah	1	16,200,000	0	0	0	0	1	16,200,000
3.05.02.06.020	Camera Video	Buah	2	45,150,000	0	0	0	0	2	45,150,000
3.05.02.06.026	Lambang Garuda Pancasila	Buah	5	14,200,000	0	0	0	0	5	14,200,000
3.05.02.06.027	Gambar Presiden/Wakil Presiden	Buah	12	7,200,000	0	0	0	0	12	7,200,000
3.05.02.06.029	Aquarium (Alat Rumah Tangga Lainnya ( Home Use ))	Buah	0	0	1	5,800,000	0	0	1	5,800,000
3.05.02.06.030	Tiang Bendera	Buah	2	12,690,000	0	0	0	0	2	12,690,000
3.05.02.06.034	Tangga Aluminium	Buah	5	11,456,750	0	0	0	0	5	11,456,750
3.05.02.06.035	Kaca Hias	Buah	1	8,750,000	0	0	0	0	1	8,750,000
3.05.02.06.036	Dispenser	Buah	26	73,375,000	2	5,600,000	0	0	28	78,975,000
3.05.02.06.037	Mimbar/Podium	Buah	17	75,069,515	0	0	0	0	17	75,069,515
3.05.02.06.042	Lambang Instansi	Buah	6	74,085,000	0	0	0	0	6	74,085,000
3.05.02.06.046	Handy Cam	Buah	2	16,553,350	0	0	0	0	2	16,553,350
3.05.02.06.055	Heater (Alat Rumah Tangga Lainnya ( Home Use ))	Buah	1	5,500,000	0	0	0	0	1	5,500,000
3.05.02.06.056	Karpet	Buah	17	71,000,000	0	0	0	0	17	71,000,000
3.05.02.06.057	Vertikal Blind	Buah	2	299,383,238	0	0	0	0	2	299,383,238
3.05.02.06.058	Gordiyin/Kray	Buah	13	189,200,000	0	0	0	0	13	189,200,000

LAPORAN BARANG KUASA PENGGUNA TAHUNAN  
 INTRAKOMPTABEL  
 RINCIAN PER SUB-SUB KELOMPOK BARANG  
 TAHUN ANGGARAN 2021

NAMA UAKPB : 004.01.29.890608 BPK PERWAKILAN PROVINSI BANTEN

Tanggal : 19-04-2022  
 Halaman : 6  
 Kode Lap. : LBSISSKT

AKUN NERACA/SUB-SUB KELOMPOK BARANG		SAT	SALDO PER 1 JANUARI 2021		MUTASI				SALDO PER 31 DESEMBER 2021	
KODE	URAIAN		KUANTITAS	NILAI	BERTAMBAH		BERKURANG		KUANTITAS	NILAI
1	2	3	4	5	6	7	8	9	10	11
3.05.02.06.066	Panggung	Buah	2	67,557,600	0	0	0	0	2	67,557,600
3.05.02.06.072	Lampu	Buah	15	9,590,000	0	0	0	0	15	9,590,000
3.05.02.06.080	Bracket Standing Peralatan	Buah	3	4,155,000	0	0	0	0	3	4,155,000
3.05.02.06.081	Tangki Air	Buah	11	113,600,000	0	0	0	0	11	113,600,000
3.05.02.06.082	Home Theater	Buah	1	9,350,000	0	0	0	0	1	9,350,000
3.05.02.06.999	Alat Rumah Tangga Lainnya ( Home Use )		9	80,123,786	0	0	0	0	9	80,123,786
3.06.01.01.005	Audio Amplifier	Buah	2	8,000,000	0	0	0	0	2	8,000,000
3.06.01.01.019	Multitrack Recorder	Buah	0	0	1	5,300,000	0	0	1	5,300,000
3.06.01.01.036	Microphone/Wireless MIC	Buah	9	59,500,000	2	9,800,000	0	0	11	69,300,000
3.06.01.01.048	Uninterruptible Power Supply (UPS)	Buah	50	431,862,031	1	78,462,450	1	78,462,450	50	431,862,031
3.06.01.01.079	Microphone Cable	Buah	2	3,400,000	0	0	0	0	2	3,400,000
3.06.01.01.088	Voice Recorder	Buah	9	11,700,000	2	6,028,000	0	0	11	17,728,000
3.06.01.01.999	Peralatan Studio Audio Lainnya		1	4,300,000	1	4,200,000	0	0	2	8,500,000
3.06.01.02.016	Video Switcher	Buah	4	8,900,000	0	0	0	0	4	8,900,000
3.06.01.02.041	Remote Control Unit	Buah	1	27,000,000	0	0	0	0	1	27,000,000
3.06.01.02.045	Tripod Camera	Buah	1	2,255,000	0	0	0	0	1	2,255,000
3.06.01.02.061	Lensa Kamera	Buah	1	12,232,000	0	0	0	0	1	12,232,000
3.06.01.02.086	Alat Pemanas Proseking ( Water Heater )	Buah	12	46,400,000	2	16,900,000	0	0	14	63,300,000
3.06.01.02.107	Layar Film/Projector	Buah	1	6,500,000	0	0	0	0	1	6,500,000
3.06.01.02.128	Camera Digital	Buah	11	98,148,700	0	0	0	0	11	98,148,700
3.06.01.02.130	Lampu Blitz Kamera	Buah	1	1,996,500	0	0	0	0	1	1,996,500
3.06.01.02.135	LCD Monitor	Buah	2	5,300,000	0	0	0	0	2	5,300,000
3.06.01.02.164	Video Splitter	Buah	1	100,000	0	0	0	0	1	100,000
3.06.01.02.165	Camera Conference	Buah	1	12,950,000	0	0	0	0	1	12,950,000

LAPORAN BARANG KUASA PENGGUNA TAHUNAN  
 INTRAKOMPTABEL  
 RINCIAN PER SUB-SUB KELOMPOK BARANG  
 TAHUN ANGGARAN 2021

NAMA UAKPB : 004.01.29.890608 BPK PERWAKILAN PROVINSI BANTEN

Tanggal : 19-04-2022  
 Halaman : 7  
 Kode Lap. : LBSISSKT

AKUN NERACA/SUB-SUB KELOMPOK BARANG		SAT	SALDO PER 1 JANUARI 2021		MUTASI				SALDO PER 31 DESEMBER 2021	
KODE	URAIAN		KUANTITAS	NILAI	BERTAMBAH		BERKURANG		KUANTITAS	NILAI
1	2	3	4	5	6	7	8	9	10	11
3.06.01.02.999	Peralatan Studio Video Dan Film Lainnya		0	0	1	13,900,000	0	0	1	13,900,000
3.06.01.03.001	Meja Gambar	Buah	2	5,900,000	0	0	0	0	2	5,900,000
3.06.01.04.045	Mesin Barcode	Buah	10	16,500,000	0	0	0	0	10	16,500,000
3.06.01.05.038	GPS Receiver	Buah	2	10,900,000	0	0	0	0	2	10,900,000
3.06.02.01.001	Telephone (PABX)	Buah	1	25,000,000	0	0	0	0	1	25,000,000
3.06.02.01.003	Pesawat Telephone	Buah	4	20,206,777	0	0	0	0	4	20,206,777
3.06.02.01.006	Handy Talky (HT)	Buah	18	76,310,000	0	0	0	0	18	76,310,000
3.06.02.01.010	Facsimile	Buah	3	10,320,000	0	0	0	0	3	10,320,000
3.06.02.05.999	Alat Komunikasi Radio UHF Lainnya		3	29,700,000	0	0	0	0	3	29,700,000
3.06.02.09.007	Digital Recording System	Buah	2	9,900,000	0	0	0	0	2	9,900,000
3.06.03.22.001	Dehumidifier (Humidity Control)	Buah	1	50,820,000	0	0	0	0	1	50,820,000
3.06.03.23.015	Switches/Patch Panel	Buah	24	1,399,341,447	0	0	0	0	24	1,399,341,447
3.07.01.01.001	Sterilisator	Buah	1	2,574,000	0	0	0	0	1	2,574,000
3.07.01.01.003	Diagnostik Set	Buah	1	11,800,000	0	0	0	0	1	11,800,000
3.07.01.01.005	Tensimeter	Buah	1	2,900,000	0	0	0	0	1	2,900,000
3.07.01.01.009	Timbangan Badan (Alat Kedokteran Umum)	Buah	1	11,850,000	0	0	0	0	1	11,850,000
3.07.01.01.026	Talung 02	Buah	0	0	2	15,000,000	0	0	2	15,000,000
3.07.01.01.027	Aplasion Tomometer	Buah	3	5,400,000	0	0	0	0	3	5,400,000
3.07.01.01.097	Lensa Ohat (Kaca)	Buah	2	8,800,000	0	0	0	0	2	8,800,000
3.07.01.01.101	Nebulizer Perimeter (Anesthesi)	Buah	1	750,000	0	0	0	0	1	750,000
3.07.01.01.127	Kursi Dentang	Buah	1	2,550,000	0	0	0	0	1	2,550,000
3.07.01.01.171	Thermometer Gun	unit	0	0	2	2,100,000	0	0	2	2,100,000
3.07.01.01.999	Alat Kedokteran Umum Lainnya		2	6,936,000	0	0	0	0	2	6,936,000
3.07.01.04.126	Meja Operasi Minor	Buah	1	6,376,700	0	0	0	0	1	6,376,700

LAPORAN BARANG KUASA PENGGUNA TAHUNAN  
INTRAKOMPTABEL  
RINCIAN PER SUB-SUB KELOMPOK BARANG  
TAHUN ANGGARAN 2021

NAMA UAKPB : 004.01.29.890608 BPK PERWAKILAN PROVINSI BANTEN

Tanggal : 19-04-2022  
Halaman : 8  
Kode Lap. : LBSISSKT

AKUN NERACA/SUB-SUB KELOMPOK BARANG		SAT	SALDO PER 1 JANUARI 2021		MUTASI				SALDO PER 31 DESEMBER 2021	
KODE	URAIAN		KUANTITAS	NILAI	BERTAMBAH		BERKURANG		KUANTITAS	NILAI
1	2	3	4	5	6	7	8	9	10	11
3.07.01.08.016	Elektrocardiograph (ECG) 1 Channel	Buah	1	21,850,000	0	0	0	0	1	21,850,000
3.07.01.14.003	Oxygen Tank	Buah	1	1,600,000	0	0	0	0	1	1,600,000
3.07.01.19.071	Blood Pressure Meter/Tensimeter	Buah	3	1,340,000	0	0	0	0	3	1,340,000
3.07.01.19.099	Minor Sugry Set	Buah	1	16,210,700	0	0	0	0	1	16,210,700
3.07.02.04.001	Sepeda Statis	Buah	1	3,050,000	0	0	0	0	1	3,050,000
3.07.02.99.999	Alat Kesehatan Umum Lainnya		2	26,500,000	0	0	0	0	2	26,500,000
3.08.01.06.058	Alat Pemeriksa Beton	Buah	3	117,117,000	0	0	0	0	3	117,117,000
3.08.01.11.137	Tripod	Buah	1	1,630,000	2	7,500,000	0	0	3	9,130,000
3.08.01.33.010	Exhaust Fan (Alat Laboratorium Proses Pengolahan Panas)	Buah	19	30,519,500	0	0	0	0	19	30,519,500
3.08.01.41.170	Microwave Oven	Buah	1	3,300,000	1	1,750,000	0	0	2	5,050,000
3.08.01.41.325	Juicer	Buah	1	580,000	0	0	0	0	1	580,000
3.08.02.03.117	Panel Use Power	Buah	3	36,426,500	0	0	0	0	3	36,426,500
3.08.02.05.001	Generator Set (Lab Scale)	Buah	1	13,300,000	0	0	0	0	1	13,300,000
3.08.04.03.002	Sound Monitor/ Siring	Buah	1	3,400,000	0	0	0	0	1	3,400,000
3.08.06.02.046	Air Purifier	Buah	20	105,000,000	0	0	0	0	20	105,000,000
3.10.01.01.003	Local Area Network (LAN)	Buah	1	225,774,340	0	133,437,260	0	0	1	359,211,600
3.10.01.01.004	Internet	Buah	1	15,483,600	0	0	0	0	1	15,483,600
3.10.01.02.001	P.C Unit	Buah	64	1,054,449,250	3	45,000,000	0	0	67	1,099,449,250
3.10.01.02.003	Note Book	Buah	42	770,723,120	0	0	0	0	42	770,723,120
3.10.01.99.999	Komputer Unit Lainnya		3	51,600,000	0	0	0	0	3	51,600,000
3.10.02.01.999	Peralatan Mainframe Lainnya		10	70,469,080	0	0	0	0	10	70,469,080
3.10.02.03.002	Monitor	Buah	8	42,550,000	0	0	0	0	8	42,550,000
3.10.02.03.003	Printer (Peralatan Personal Komputer)	Buah	72	338,999,425	1	1,825,790	0	0	73	339,925,215
3.10.02.03.004	Scanner (Peralatan Personal Komputer)	Buah	31	651,413,717	2	12,600,000	0	0	33	664,013,717

LAPORAN BARANG KUASA PENGGUNA TAHUNAN  
INTRAKOMPTABEL  
RINCIAN PER SUB-SUB KELOMPOK BARANG  
TAHUN ANGGARAN 2021

Tanggal : 19-04-2022  
Halaman : 9  
Kode Lap. : LBSISSKT

NAMA UAKPB : 004.01.29.890608 BPK PERWAKILAN PROVINSI BANTEN

AKUN NERACA/SUB-SUB KELOMPOK BARANG		SAT	SALDO PER 1 JANUARI 2021		MUTASI				SALDO PER 31 DESEMBER 2021	
KODE	URAIAN		KUANTITAS	NILAI	BERTAMBAH		BERKURANG		KUANTITAS	NILAI
1	2	3	4	5	6	7	8	9	10	11
3.10.02.03.009	Keyboard (Peralatan Personal Komputer)	Buah	2	4,114,000	0	0	0	0	2	4,114,000
3.10.02.03.015	External CD/ DVD Drive (ROM)	Buah	1	1,750,000	0	0	0	0	1	1,750,000
3.10.02.03.017	External Portable Hardisk	Buah	52	85,110,211	0	0	0	0	52	85,110,211
3.10.02.03.999	Peralatan Personal Komputer Lainnya		8	9,955,000	0	0	0	0	8	9,955,000
3.10.02.04.001	Server	Buah	1	76,982,400	0	0	0	0	1	76,982,400
3.10.02.04.002	Router	Buah	6	4,515,000	0	0	0	0	6	4,515,000
3.10.02.04.003	Hub	Buah	1	3,875,234	0	0	0	0	1	3,875,234
3.10.02.04.004	Modem	Buah	15	18,000,000	0	0	0	0	15	18,000,000
3.10.02.04.024	Switch	Buah	11	381,589,362	0	0	0	0	11	381,589,362
3.10.02.04.027	Rackmount	Buah	10	17,500,000	0	0	0	0	10	17,500,000
3.10.02.04.999	Peralatan Jaringan Lainnya		2	119,720,071	0	0	0	0	2	119,720,071
3.17.01.24.004	Polishing Machine/Mesin Poles	Buah	1	19,300,000	0	0	0	0	1	19,300,000
3.17.01.24.011	Drilling Machine	Buah	2	50,600,000	0	0	0	0	2	50,600,000
3.19.01.03.003	Matras	Buah	1	6,000,000	0	0	0	0	1	6,000,000
3.19.01.03.010	Treadmill	Buah	2	21,550,000	0	0	0	0	2	21,550,000
3.19.01.03.011	Orbitrek	Buah	1	5,250,000	0	0	0	0	1	5,250,000
133111	GEDUNG DAN BANGUNAN		22	34,163,984,095	1	143,880,012	0	0	23	34,307,864,107
4.01.01.01.001	Bangunan Gedung Kantor Permanen	Unit	1	27,377,794,500	0	0	0	0	1	27,377,794,500
4.01.01.02.001	Bangunan Gedung Tertutup Permanen	Unit	0	0	1	143,880,012	0	0	1	143,880,012
4.01.01.08.001	Bangunan Gedung Tempat Ibadah Permanen	Unit	1	112,438,000	0	0	0	0	1	112,438,000
4.01.01.13.001	Gedung Pos Jaga Permanen	Unit	2	42,372,000	0	0	0	0	2	42,372,000
4.01.01.25.005	Kanopi	unit	2	174,989,985	0	0	0	0	2	174,989,985
4.01.01.30.999	Bangunan Lainnya		3	488,868,200	0	0	0	0	3	488,868,200
4.01.02.01.804	Rumah Negara Golongan I Tipe B Permanen	Unit	1	1,803,205,410	0	0	0	0	1	1,803,205,410

LAPORAN BARANG KUASA PENGGUNA TAHUNAN  
INTRAKOMPTABEL  
RINCIAN PER SUB-SUB KELOMPOK BARANG  
TAHUN ANGGARAN 2021

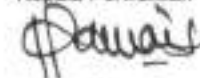
Tanggal : 19-04-2022  
Halaman : 10  
Kode Lap. : LBSISSKT

NAMA UAKPB : 004.01.29.890608 BPK PERWAKILAN PROVINSI BANTEN

AKUN NERACA/SUB-SUB KELOMPOK BARANG		SAT	SALDO PER		MUTASI				SALDO PER	
			1 JANUARI 2021		BERTAMBAH		BERKURANG		31 DESEMBER 2021	
KODE	URAIAN		KUANTITAS	NILAI	KUANTITAS	NILAI	KUANTITAS	NILAI	KUANTITAS	NILAI
1	2	3	4	5	6	7	8	9	10	11
4.01.02.01.007	Rumah Negara Golongan I Tipe C Permanen	Unit	3	1,283,468,400	0	0	0	0	3	1,283,468,400
4.01.02.01.010	Rumah Negara Golongan I Tipe D Permanen	Unit	7	2,223,749,600	0	0	0	0	7	2,223,749,600
4.04.01.04.001	Pagar Permanen	Unit	2	655,098,000	0	0	0	0	2	655,098,000
134113	JARINGAN		137	7,875,401,900	0	0	0	0	137	7,875,401,900
5.03.01.05.999	Instalasi Air Bersih / Air Baku Lainnya Lainnya		2	949,836,252	0	0	0	0	2	949,836,252
5.03.09.01.001	Instalasi Perangkat Ponor Manual	Unit	1	78,760,000	0	0	0	0	1	78,760,000
5.03.09.99.999	Instalasi Pengeraman Lainnya		1	191,730,000	0	0	0	0	1	191,730,000
5.03.10.01.001	Instalasi Generating Set	Unit	1	165,673,200	0	0	0	0	1	165,673,200
5.03.10.01.999	Instalasi Lain-lain		131	6,384,176,998	0	0	0	0	131	6,384,176,998
5.04.02.99.999	Jaringan Listrik Lainnya		1	105,225,450	0	0	0	0	1	105,225,450
135121	ASET TETAP LAINNYA		1,560	212,416,032	40	89,852,700	20	38,625,000	1,580	283,643,732
6.01.01.01.001	Monografi	Buah	1,506	192,434,032	20	2,627,700	0	0	1,526	195,061,732
6.01.01.01.999	Buku Lainnya		34	1,357,000	0	0	0	0	34	1,357,000
6.02.01.02.003	Lakikan Cat Minyak	Buah	20	38,625,000	20	87,225,000	20	38,625,000	20	87,225,000
TOTAL				97,094,744,032		674,002,012		117,087,450		97,651,658,594

Serang, 25 April 2022

Penanggung Jawab UAKPB  
Kepala Perwakilan



Novie Irawati Hemi Purmana  
NIP. 197511131995022001



### **LAMPIRAN 13**

**LAPORAN BARANG KUASA PENGGUNA TAHUNAN -  
EKSTRAKOMPTABEL RINCIAN PER SUB-SUB KELOMPOK  
BARANG POSISI UNTUK PERIODE YANG BERAKHIR  
31 DESEMBER 2021**



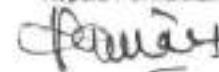
LAPORAN BARANG KUASA PENGGUNA TAHUNAN  
 EKSTRAKOMPTABEL  
 RINCIAN PER SUB-SUB KELOMPOK BARANG  
 TAHUN ANGGARAN 2021

Tanggal : 19-04-2022  
 Halaman : 1  
 Kode Lap. : LBSESSKT

NAMA UAKPB : 004.01.29.890608 BPK PERWAKILAN PROVINSI BANTEN

AKUN NERACA/SUB-SUB KELOMPOK BARANG		SAT	SALDO PER		MUTASI				SALDO PER	
			1 JANUARI 2021		BERTAMBAH		BERKURANG		31 DESEMBER 2021	
KODE	URAIAN		KUANTITAS	NILAI	KUANTITAS	NILAI	KUANTITAS	NILAI	KUANTITAS	NILAI
1	2	3	4	5	6	7	8	9	10	11
132111	PERALATAN DAN MESIN		235	82.037,400	2	1.885,000	2	1.950,000	235	81.972,400
3.05.01.02.003	Mesin Hitung Elektronik/Calculator	Buah	19	4.760,000	0	0	0	0	19	4.760,000
3.05.01.04.003	Rak Besi	Buah	30	29.250,000	0	0	2	1.950,000	28	27.300,000
3.05.01.05.010	White Board	Buah	8	1.640,000	0	0	0	0	8	1.640,000
3.05.01.05.017	Mesin Abstrusi	Buah	2	1.874,400	0	0	0	0	2	1.874,400
3.05.02.01.005	Kursi Besi/Metal	Buah	120	34.320,000	0	0	0	0	120	34.320,000
3.05.02.01.009	Meja Komputer	Buah	1	200,000	0	0	0	0	1	200,000
3.05.02.06.015	Microphone Table Stand	Buah	2	440,000	0	0	0	0	2	440,000
3.05.02.06.030	Tiang Bendera	Buah	2	500,000	0	0	0	0	2	500,000
3.06.01.01.088	Voice Recorder	Buah	0	0	1	990,000	0	0	1	990,000
3.06.02.01.003	Posawat Telephone	Buah	41	6.010,000	0	0	0	0	41	6.010,000
3.07.01.01.049	Clinical Thermometer (Alat Kedokteran Umum)	Buah	2	550,000	0	0	0	0	2	550,000
3.07.01.01.139	Standar Infus	Buah	1	150,000	0	0	0	0	1	150,000
3.07.01.02.032	Bracket Holder	Buah	5	1.815,000	0	0	0	0	5	1.815,000
3.10.02.03.017	External/ Portable Harddisk	Buah	0	0	1	985,000	0	0	1	985,000
3.10.02.03.999	Peralatan Personal Komputer Lainnya		2	528,000	0	0	0	0	2	528,000
TOTAL				82.037,400		1.885,000		1.950,000		81.972,400

Serang, 25 April 2022  
 Penanggung Jawab UAKPB  
 Kepala Perwakilan



Novia Irawati Hemi Purnama  
 NIP. 1975111319950220011



#### **LAMPIRAN 14**

**LAPORAN BARANG KUASA PENGGUNA TAHUNAN -  
GABUNGAN INTRAKOMPTABEL DAN EKSTRAKOMPTABEL  
RINCIAN PER SUB-SUB KELOMPOK BARANG POSISI UNTUK  
PERIODE YANG BERAKHIR 31 DESEMBER 2021**

LAPORAN BARANG KUASA PENGGUNA TAHUNAN  
GABUNGAN INTRAKOMPTABEL DAN EKSTRAKOMPTABEL  
RINCIAN PER SUB-SUB KELOMPOK BARANG  
TAHUN ANGGARAN 2021

Tanggal : 19-04-2022  
Halaman : 1  
Kode Lap. : LBSGSKT

NAMA UAKPB : 004.01.29.890608 BPK PERWAKILAN PROVINSI BANTEN

AKUN NERACA/SUB-SUB KELOMPOK BARANG		SAT	SALDO PER 1 JANUARI 2021		MUTASI				SALDO PER 31 DESEMBER 2021	
KODE	URAIAN		KUANTITAS	NILAI	BERTAMBAH		BERKURANG		KUANTITAS	NILAI
1	2	3	4	5	6	7	8	9	10	11
131111	TANAH		12,206	32,354,689,000	0	0	0	0	12,206	32,354,689,000
2.01.01.01.001	Tanah Bangunan Rumah Negara Golongan 1	M2	2,611	9,042,428,000	0	0	0	0	2,611	9,042,428,000
2.01.01.01.005	Tanah Bangunan Mesu/Wisma/Astraha	M2	2,669	6,276,207,000	0	0	0	0	2,669	6,276,207,000
2.01.01.04.001	Tanah Bangunan Kantor Pemerintah	M2	6,878	16,923,181,000	0	0	0	0	6,878	16,923,181,000
2.01.05.13.999	Tanah Untuk Taman Lainnya		48	112,873,000	0	0	0	0	48	112,873,000
132111	PERALATAN DAN MESIN		2,765	22,552,290,405	46	442,154,300	3	80,412,450	2,809	22,914,032,255
3.01.03.04.003	Stationary Generating Set	Unit	2	881,600,000	0	0	0	0	2	881,600,000
3.01.03.05.010	Pompa Air	Unit	12	18,650,000	0	0	0	0	12	18,650,000
3.01.03.05.999	Pompa Lainnya		5	251,459,321	0	0	0	0	5	251,459,321
3.02.01.01.001	Sedan	Unit	1	417,980,000	0	0	0	0	1	417,980,000
3.02.01.02.001	Bus ( Penumpang 10 Orang Keatas )	Unit	1	507,500,000	0	0	0	0	1	507,500,000
3.02.01.02.003	Mini Bus ( Penumpang 14 Orang Kebawah )	Unit	6	1,521,550,000	0	0	0	0	6	1,521,550,000
3.02.01.03.002	Pick Up	Unit	1	199,000,000	0	0	0	0	1	199,000,000
3.02.01.04.001	Sepeda Motor	Unit	3	45,283,000	0	0	0	0	3	45,283,000
3.02.02.01.009	Baggage Trully	Unit	2	5,900,000	0	0	0	0	2	5,900,000
3.02.02.02.001	Sepeda	Unit	4	16,850,000	0	0	0	0	4	16,850,000
3.03.01.01.018	Mesin Kompresor	Buah	1	2,035,000	0	0	0	0	1	2,035,000
3.03.01.01.019	Mesin Las Listrik	Buah	1	3,500,000	0	0	0	0	1	3,500,000
3.03.01.02.001	Mesin Gerinda Tangan	Buah	1	825,000	0	0	0	0	1	825,000
3.03.01.02.002	Mesin Bor Tangan	Buah	1	814,000	0	0	0	0	1	814,000
3.03.01.04.003	Steam Cleaner	Buah	1	1,650,000	0	0	0	0	1	1,650,000
3.03.02.05.002	Tool Kit Box	Buah	1	495,000	0	0	0	0	1	495,000
3.03.02.05.027	Scaffolding Set & Tool	Buah	1	13,900,000	0	0	0	0	1	13,900,000
3.03.02.07.000	Water Pas	Buah	2	4,600,000	0	0	0	0	2	4,600,000

LAPORAN BARANG KUASA PENGGUNA TAHUNAN  
GABUNGAN INTRAKOMPTABEL DAN EKSTRAKOMPTABEL  
RINCIAN PER SUB-SUB KELOMPOK BARANG  
TAHUN ANGGARAN 2021

Tanggal : 19-04-2022  
Halaman : 2  
Kode Lap. : LBSGSSKT

NAMA UAKPB : 004.01.29.890608 - BPK PERWAKILAN PROVINSI BANTEN

AKUN NERACA/SUB-SUB KELOMPOK BARANG		SAT	SALDO PER 1 JANUARI 2021		MUTASI				SALDO PER 31 DESEMBER 2021	
KODE	URAIAN		KUANTITAS	NILAI	BERTAMBAH		BERKURANG		KUANTITAS	NILAI
1	2	3	4	5	6	7	8	9	10	11
3.05.02.11.004	Cermin Besar	Buah	1	1,800,000	0	0	0	0	1	1,800,000
3.05.03.01.032	Digital Multimeter (Alat Ukur Universal)	Buah	6	79,600,000	0	0	0	0	6	79,600,000
3.05.03.09.999	Alat Ukur Lainnya		8	28,100,000	0	0	0	0	8	28,100,000
3.05.01.01.003	Mesin Ketik Manual Langewagon (18-27 Inc)	Buah	3	6,930,000	0	0	0	0	3	6,930,000
3.05.01.01.008	Mesin Ketik Elektronik/Selektrik	Buah	4	11,000,000	0	0	0	0	4	11,000,000
3.05.01.02.002	Mesin Hitung Listrik	Buah	2	21,970,000	0	0	0	0	2	21,970,000
3.05.01.02.003	Mesin Hitung Elektronik/Calculator	Buah	29	21,275,000	0	0	0	0	29	21,275,000
3.05.01.02.007	Mesin Penghitung Uang	Buah	0	0	1	4,500,000	0	0	1	4,500,000
3.05.01.02.999	Mesin Hitung/Mesin Jumlah Lainnya		1	3,795,000	0	0	0	0	1	3,795,000
3.05.01.03.007	Mesin Fotocopy Folio	Buah	1	6,400,000	0	0	0	0	1	6,400,000
3.05.01.03.009	Mesin Fotocopy Electronic	Buah	4	293,471,500	0	0	0	0	4	293,471,500
3.05.01.04.001	Lemari Besi/Metal	Buah	56	312,742,754	0	0	0	0	56	312,742,754
3.05.01.04.002	Lemari Kayu	Buah	34	147,763,004	0	0	0	0	34	147,763,004
3.05.01.04.003	Rak Besi	Buah	103	290,222,890	2	1,950,000	2	1,950,000	103	290,222,890
3.05.01.04.004	Rak Kayu	Buah	16	37,440,240	0	0	0	0	16	37,440,240
3.05.01.04.005	Filing Cabinet Besi	Buah	36	110,268,490	0	0	0	0	36	110,268,490
3.05.01.04.007	Brankas	Buah	5	84,495,000	0	0	0	0	5	84,495,000
3.05.01.04.013	Buffet	Buah	37	150,770,657	0	0	0	0	37	150,770,657
3.05.01.04.015	Locker	Buah	7	104,415,000	0	0	0	0	7	104,415,000
3.05.01.04.020	Lemari Display	Buah	2	12,300,000	1	5,700,000	0	0	3	18,000,000
3.05.01.04.022	Folding Container Box	Buah	1	2,500,000	0	0	0	0	1	2,500,000
3.05.01.05.001	Tabung Pemadam Api	Buah	21	19,560,500	0	0	0	0	21	19,560,500
3.05.01.05.002	Hydrant	Buah	3	551,343,344	0	0	0	0	3	551,343,344
3.05.01.05.004	Fire Alarm	Buah	4	190,307,499	0	0	0	0	4	190,307,499

LAPORAN BARANG KUASA PENGGUNA TAHUNAN  
GABUNGAN INTRAKOMPTABEL DAN EKSTRAKOMPTABEL  
RINCIAN PER SUB-SUB KELOMPOK BARANG  
TAHUN ANGGARAN 2021

Tanggal : 19-04-2022  
Halaman : 3  
Kode Lap. : LBSGSSKT

NAMA UAKPB : 004.01.29.890608 BPK PERWAKILAN PROVINSI BANTEN

AKUN NERACA/SUB-SUB KELOMPOK BARANG		SAT	SALDO PER 1 JANUARI 2021		MUTASI				SALDO PER 31 DESEMBER 2021	
KODE	URAIAN		KUANTITAS	NILAI	BERTAMBAH		BERKURANG		KUANTITAS	NILAI
1	2	3	4	5	6	7	8	9	10	11
3.05.01.05.007	CCTV - Camera Control Television System	Buah	36	286,306,516	0	0	0	0	36	286,306,516
3.05.01.05.008	Papan Visual/Papan Nama	Buah	4	8,470,000	0	0	0	0	4	8,470,000
3.05.01.05.010	White Board	Buah	12	5,600,000	0	0	0	0	12	5,600,000
3.05.01.05.015	Alat Penghancur Kertas	Buah	12	78,075,000	0	0	0	0	12	78,075,000
3.05.01.05.017	Mesin Absensi	Buah	4	52,474,400	0	0	0	0	4	52,474,400
3.05.01.05.044	Mesin Laminating	Buah	1	300,000	0	0	0	0	1	300,000
3.05.01.05.048	LCD Projector/Infocus	Buah	21	476,013,884	0	0	0	0	21	476,013,884
3.05.01.05.049	Flip Chart	Buah	5	3,500,000	0	0	0	0	5	3,500,000
3.05.01.05.053	Access Control System	Buah	20	243,791,310	0	0	0	0	20	243,791,310
3.05.01.05.057	Pintu Elektrik (yang Memakai Akses)	Buah	1	23,314,500	0	0	0	0	1	23,314,500
3.05.01.05.058	Focusing Screen/Layar LCD Projector	Buah	4	32,378,184	0	0	0	0	4	32,378,184
3.05.01.05.060	Projector Spider Bracket	Buah	1	1,650,000	0	0	0	0	1	1,650,000
3.05.01.05.095	Wamafel Portable	Unit	3	0	3	10,500,000	0	0	3	10,500,000
3.05.01.99.999	Alat Kantor Lainnya		1	80,775,468	0	0	0	0	1	80,775,468
3.05.02.01.001	Meja Kerja Besi/Metal	Buah	2	6,050,000	0	0	0	0	2	6,050,000
3.05.02.01.002	Meja Kerja Kayu	Buah	96	321,868,318	0	0	0	0	96	321,868,318
3.05.02.01.003	Kursi Besi/Metal	Buah	736	751,158,346	0	0	0	0	736	751,158,346
3.05.02.01.005	Sice	Buah	102	728,296,270	0	0	0	0	102	728,296,270
3.05.02.01.008	Meja Rapat	Buah	6	76,744,621	0	0	0	0	6	76,744,621
3.05.02.01.009	Meja Komputer	Buah	33	41,475,800	0	0	0	0	33	41,475,800
3.05.02.01.010	Tempat Tidur Besi	Buah	1	3,850,000	0	0	0	0	1	3,850,000
3.05.02.01.011	Tempat Tidur Kayu	Buah	10	62,000,000	0	0	0	0	10	62,000,000
3.05.02.01.014	Meja Resepsionis	Buah	2	19,367,498	0	0	0	0	2	19,367,498
3.05.02.01.016	Kasur/Spring Bed	Buah	27	195,737,000	1	7,600,000	0	0	28	203,337,000

LAPORAN BARANG KUASA PENGGUNA TAHUNAN  
GABUNGAN INTRAKOMPTABEL DAN EKSTRAKOMPTABEL  
RINCIAN PER SUB-SUB KELOMPOK BARANG  
TAHUN ANGGARAN 2021

Tanggal : 19-04-2022  
Halaman : 4  
Kode Lap. : LBSGSSKT

NAMA UAKPB : 004.01.29.890608 BPK PERWAKILAN PROVINSI BANTEN

AKUN NERACA/SUB-SUB KELOMPOK BARANG		SAT	SALDO PER		MUTASI				SALDO PER	
			1 JANUARI 2021		BERTAMBAH		BERKURANG		31 DESEMBER 2021	
KODE	URAIAN		KUANTITAS	NILAI	KUANTITAS	NILAI	KUANTITAS	NILAI	KUANTITAS	NILAI
1	2	3	4	5	6	7	8	9	10	11
3.05.02.01.018	Meja Makan Besi	Buah	3	17,715,000	0	0	0	0	3	17,715,000
3.05.02.01.019	Meja Makan Kayu	Buah	19	72,625,000	0	0	0	0	19	72,625,000
3.05.02.01.022	Partisi	Buah	5	224,111,448	0	0	0	0	5	224,111,448
3.05.02.01.026	Nakas	Buah	36	83,425,308	0	0	0	0	36	83,425,308
3.05.02.01.028	Workstation	Buah	28	756,064,848	0	0	0	0	28	756,064,848
3.05.02.01.999	Menbelair Lainnya		3	36,683,600	0	0	0	0	3	36,683,600
3.05.02.02.001	Jam Mekanis	Buah	38	18,925,000	0	0	0	0	38	18,925,000
3.05.02.03.001	Mesin Penghisap Debu/Vacuum Cleaner	Buah	6	18,120,000	2	7,250,000	0	0	8	25,370,000
3.05.02.03.003	Mesin Pemotong Rumpal	Buah	5	14,475,000	0	0	0	0	5	14,475,000
3.05.02.03.004	Mesin Cuci	Buah	12	44,500,000	3	12,300,000	0	0	15	56,800,000
3.05.02.03.005	Air Cleaner	Buah	4	27,550,000	1	4,465,800	0	0	5	32,015,800
3.05.02.03.999	Alat Pembersih Lainnya		3	1,800,000	1	1,500,000	0	0	4	3,300,000
3.05.02.04.001	Lemari Es	Buah	16	44,400,000	1	11,500,000	0	0	17	55,900,000
3.05.02.04.002	A.C. Sentral	Buah	10	871,282,500	0	0	0	0	10	871,282,500
3.05.02.04.003	A.C. Window	Buah	4	91,610,000	0	0	0	0	4	91,610,000
3.05.02.04.004	A.C. Split	Buah	94	1,307,149,358	0	0	0	0	94	1,307,149,358
3.05.02.04.005	Portable Air Conditioner (Alat Pendingin)	Buah	7	196,000,000	0	0	0	0	7	196,000,000
3.05.02.05.001	Kompas Listrik (Alat Dapur)	Buah	2	2,100,000	0	0	0	0	2	2,100,000
3.05.02.05.002	Kompas Gas (Alat Dapur)	Buah	12	19,200,000	0	0	0	0	12	19,200,000
3.05.02.05.005	Rice Cooker (Alat Dapur)	Buah	1	520,000	0	0	0	0	1	520,000
3.05.02.05.008	Kitchen Set	Buah	15	108,150,000	0	0	0	0	15	108,150,000
3.05.02.05.018	BleNDER	Buah	1	520,000	0	0	0	0	1	520,000
3.05.02.05.025	Thermos Air	Buah	3	1,545,000	0	0	0	0	3	1,545,000
3.05.02.05.999	Alat Dapur Lainnya		1	2,500,000	0	0	0	0	1	2,500,000

LAPORAN BARANG KUASA PENGGUNA TAHUNAN  
GABUNGAN INTRAKOMPTABEL DAN EKSTRAKOMPTABEL  
RINCIAN PER SUB-SUB KELOMPOK BARANG  
TAHUN ANGGARAN 2021

Tanggal : 19-04-2022  
Halaman : 5  
Kode Lap. : LBSGSSKT

NAMA UAKPB : 004.01.29.890608 BPK PERWAKILAN PROVINSI BANTEN

AKUN NERACA/SUB-SUB KELOMPOK BARANG		SAT	SALDO PER		MUTASI				SALDO PER	
			1 JANUARI 2021		BERTAMBAH		BERKURANG		31 DESEMBER 2021	
KODE	URAIAN		KUANTITAS	NILAI	KUANTITAS	NILAI	KUANTITAS	NILAI	KUANTITAS	NILAI
1	2	3	4	5	6	7	8	9	10	11
3.05.02.06.002	Televisi	Buah	43	235,421,400	0	0	0	0	43	235,421,400
3.05.02.06.004	Tape Recorder (Alat Rumah Tangga Lainnya ( Home-Use ))	Buah	4	5,599,000	0	0	0	0	4	5,599,000
3.05.02.06.007	Loudspeaker	Buah	2	8,000,000	0	0	0	0	2	8,000,000
3.05.02.06.008	Sound System	Buah	9	360,618,725	0	0	0	0	9	360,618,725
3.05.02.06.013	Megaphone	Buah	1	400,000	0	0	0	0	1	400,000
3.05.02.06.014	Microphone	Buah	0	0	2	7,600,000	0	0	2	7,600,000
3.05.02.06.015	Microphone Table Stand	Buah	5	2,501,000	0	0	0	0	5	2,501,000
3.05.02.06.016	Mic Conference	Buah	1	16,200,000	0	0	0	0	1	16,200,000
3.05.02.06.020	Camera Video	Buah	2	45,150,000	0	0	0	0	2	45,150,000
3.05.02.06.026	Lambang Garuda Pancasila	Buah	5	14,200,000	0	0	0	0	5	14,200,000
3.05.02.06.027	Gambar Presiden/Wakil Presiden	Buah	12	7,200,000	0	0	0	0	12	7,200,000
3.05.02.06.029	Aquarium (Alat Rumah Tangga Lainnya ( Home-Use ))	Buah	0	0	1	5,800,000	0	0	1	5,800,000
3.05.02.06.030	Tiang Bendera	Buah	4	13,190,000	0	0	0	0	4	13,190,000
3.05.02.06.034	Tangga Aluminium	Buah	5	11,456,750	0	0	0	0	5	11,456,750
3.05.02.06.035	Kaca Hias	Buah	1	8,750,000	0	0	0	0	1	8,750,000
3.05.02.06.036	Dispenser	Buah	28	73,375,000	2	5,600,000	0	0	28	78,975,000
3.05.02.06.037	Mimbar/Podium	Buah	17	75,069,515	0	0	0	0	17	75,069,515
3.05.02.06.042	Lambang Instansi	Buah	6	74,085,000	0	0	0	0	6	74,085,000
3.05.02.06.046	Hardy Cati	Buah	2	16,553,350	0	0	0	0	2	16,553,350
3.05.02.06.055	Heater (Alat Rumah Tangga Lainnya ( Home-Use ))	Buah	1	5,500,000	0	0	0	0	1	5,500,000
3.05.02.06.056	Karpet	Buah	17	71,000,000	0	0	0	0	17	71,000,000
3.05.02.06.057	Vertikal Blind	Buah	2	299,383,238	0	0	0	0	2	299,383,238
3.05.02.06.058	Gordyn/Kray	Buah	13	189,200,000	0	0	0	0	13	189,200,000

LAPORAN BARANG KUASA PENGGUNA TAHUNAN  
GABUNGAN INTRAKOMPTABEL DAN EKSTRAKOMPTABEL  
RINCIAN PER SUB-SUB KELOMPOK BARANG  
TAHUN ANGGARAN 2021

Tanggal : 19-04-2022  
Halaman : 6  
Kode Lap. : LBSGSSKT

NAMA UAKPB : 004.01.29.890608 BPK PERWAKILAN PROVINSI BANTEN

AKUN NERACA/SUB-SUB KELOMPOK BARANG		SAT	SALDO PER 1 JANUARI 2021		MUTASI				SALDO PER 31 DESEMBER 2021	
KODE	URAIAN		KUANTITAS	NILAI	BERTAMBAH		BERKURANG		KUANTITAS	NILAI
1	2	3	4	5	6	7	8	9	10	11
3.05.02.06.066	Panggung	Buah	2	67,537,600	0	0	0	0	2	67,537,600
3.05.02.06.072	Lampu	Buah	15	9,590,000	0	0	0	0	15	9,590,000
3.05.02.06.080	Bracket Standing Peralatan	Buah	3	4,155,000	0	0	0	0	3	4,155,000
3.05.02.06.081	Tangki Air	Buah	11	113,600,000	0	0	0	0	11	113,600,000
3.05.02.06.082	Home Theater	Buah	1	9,350,000	0	0	0	0	1	9,350,000
3.05.02.06.999	Alat Rumah Tangga Lainnya ( Home Use )		9	80,123,786	0	0	0	0	9	80,123,786
3.06.01.01.005	Audio Amplifier	Buah	2	8,000,000	0	0	0	0	2	8,000,000
3.06.01.01.019	Multitrack Recorder	Buah	0	0	1	5,500,000	0	0	1	5,500,000
3.06.01.01.036	Microphone/Wireless MIC	Buah	9	59,500,000	2	9,800,000	0	0	11	69,300,000
3.06.01.01.048	Uninterruptible Power Supply (UPS)	Buah	50	431,862,031	1	78,462,450	1	78,462,450	50	431,862,031
3.06.01.01.079	Microphone Cable	Buah	2	3,400,000	0	0	0	0	2	3,400,000
3.06.01.01.088	Voice Recorder	Buah	9	11,700,000	3	6,928,000	0	0	12	18,628,000
3.06.01.01.999	Peralatan Studio Audio Lainnya		1	4,300,000	1	4,200,000	0	0	2	8,500,000
3.06.01.02.016	Video Switcher	Buah	4	8,900,000	0	0	0	0	4	8,900,000
3.06.01.02.041	Remote Control Unit	Buah	1	27,000,000	0	0	0	0	1	27,000,000
3.06.01.02.045	Tripod Camera	Buah	1	2,255,000	0	0	0	0	1	2,255,000
3.06.01.02.061	Lens Kamera	Buah	1	12,232,000	0	0	0	0	1	12,232,000
3.06.01.02.086	Alat Pemasas Proseesing ( Water Heater )	Buah	12	46,400,000	2	16,900,000	0	0	14	63,300,000
3.06.01.02.107	Layar Film/Projector	Buah	1	6,500,000	0	0	0	0	1	6,500,000
3.06.01.02.128	Camera Digital	Buah	11	98,148,700	0	0	0	0	11	98,148,700
3.06.01.02.130	Lampu Bltz Kamera	Buah	1	1,996,500	0	0	0	0	1	1,996,500
3.06.01.02.135	LCD Monitor	Buah	2	5,300,000	0	0	0	0	2	5,300,000
3.06.01.02.164	Video Splitter	Buah	1	300,000	0	0	0	0	1	300,000
3.06.01.02.165	Camera Conference	Buah	1	12,950,000	0	0	0	0	1	12,950,000



LAPORAN BARANG KUASA PENGGUNA TAHUNAN  
GABUNGAN INTRAKOMPTABEL DAN EKSTRAKOMPTABEL  
RINCIAN PER SUB-SUB KELOMPOK BARANG  
TAHUN ANGGARAN 2021

Tanggal : 19-04-2022  
Halaman : 7  
Kode Lap. : LBSGSSKT

NAMA UAKPB : 004.01.29.890608 BPK PERWAKILAN PROVINSI BANTEN

AKUN NERACA/SUB-SUB KELOMPOK BARANG		SAT	SALDO PER 1 JANUARI 2021		MUTASI				SALDO PER 31 DESEMBER 2021	
KODE	URAIAN		KUANTITAS	NILAI	BERTAMBAH		BERKURANG		KUANTITAS	NILAI
1	2	3	4	5	6	7	8	9	10	11
3.06.01.02.999	Peralatan Studio Video Dan Film Lainnya		0	0	1	13,900,000	0	0	1	13,900,000
3.06.01.03.001	Meja Gambar	Buah	2	5,900,000	0	0	0	0	2	5,900,000
3.06.01.04.045	Mesin Barcode	Buah	10	16,500,000	0	0	0	0	10	16,500,000
3.06.01.05.038	GPS Receiver	Buah	2	10,900,000	0	0	0	0	2	10,900,000
3.06.02.01.001	Telephone (PABX)	Buah	1	25,000,000	0	0	0	0	1	25,000,000
3.06.02.01.003	Pesawat Telephone	Buah	45	26,216,777	0	0	0	0	45	26,216,777
3.06.02.01.006	Handy Talky (HT)	Buah	18	76,310,000	0	0	0	0	18	76,310,000
3.06.02.01.010	Facsimile	Buah	3	10,320,000	0	0	0	0	3	10,320,000
3.06.02.05.999	Alat Komunikasi Radio UHF Lainnya		3	29,700,000	0	0	0	0	3	29,700,000
3.06.02.09.007	Digital Recording System	Buah	2	9,900,000	0	0	0	0	2	9,900,000
3.06.03.22.001	Dehumidifier (Humidity Control)	Buah	1	50,820,000	0	0	0	0	1	50,820,000
3.06.03.23.015	Switcher/Patch Panel	Buah	24	1,399,341,447	0	0	0	0	24	1,399,341,447
3.07.01.01.001	Sterilisator	Buah	1	2,574,000	0	0	0	0	1	2,574,000
3.07.01.01.003	Diagnostik Set	Buah	1	11,800,000	0	0	0	0	1	11,800,000
3.07.01.01.005	Tensimeter	Buah	1	2,900,000	0	0	0	0	1	2,900,000
3.07.01.01.009	Timbangan Badan (Alat Kolektoran Urine)	Buah	1	11,850,000	0	0	0	0	1	11,850,000
3.07.01.01.026	Tabung O2	Buah	0	0	2	15,000,000	0	0	2	15,000,000
3.07.01.01.027	Aplation Termometer	Buah	3	5,400,000	0	0	0	0	3	5,400,000
3.07.01.01.049	Clinical Thermometer (Alat Kolektoran Urine)	Buah	2	550,000	0	0	0	0	2	550,000
3.07.01.01.097	Lemari Obat (Kaca)	Buah	2	8,800,000	0	0	0	0	2	8,800,000
3.07.01.01.101	Nebulizer Perimeter (Anestesi)	Buah	1	750,000	0	0	0	0	1	750,000
3.07.01.01.127	Kursi Dorong	Buah	1	2,550,000	0	0	0	0	1	2,550,000
3.07.01.01.139	Standar Infus	Buah	1	150,000	0	0	0	0	1	150,000
3.07.01.01.371	Thermometer Gun	unit	0	0	2	2,100,000	0	0	2	2,100,000

LAPORAN BARANG KUASA PENGGUNA TAHUNAN  
GABUNGAN INTRAKOMPTABEL DAN EKSTRAKOMPTABEL  
RINCIAN PER SUB-SUB KELOMPOK BARANG  
TAHUN ANGGARAN 2021

Tanggal : 19-04-2022  
Halaman : 8  
Kode Lap. : LBSGSSKT

NAMA UAKPB : 004.01.29.890608 BPK PERWAKILAN PROVINSI BANTEN

AKUN NERACA/SUB-SUB KELOMPOK BARANG		SAT	SALDO PER 1 JANUARI 2021		MUTASI				SALDO PER 31 DESEMBER 2021	
KODE	URAIAN		KUANTITAS	NILAI	BERTAMBAH		BERKURANG		KUANTITAS	NILAI
1	2	3	4	5	6	7	8	9	10	11
3.07.01.01.999	Alat Kedokteran Umum Lainnya		2	6,936,000	0	0	0	0	2	6,936,000
3.07.01.02.032	Bracket Holder	Buah	5	1,815,000	0	0	0	0	5	1,815,000
3.07.01.04.126	Meja Operasi Minor	Buah	1	6,376,700	0	0	0	0	1	6,376,700
3.07.01.08.016	Electrocardiograph (ECG) 1 Chanal	Buah	1	21,850,000	0	0	0	0	1	21,850,000
3.07.01.14.003	Oxygen Tank	Buah	1	1,600,000	0	0	0	0	1	1,600,000
3.07.01.19.071	Blood Pressure Meter/Tensimeter	Buah	3	1,340,000	0	0	0	0	3	1,340,000
3.07.01.19.099	Minor Sugry Set	Buah	1	16,210,700	0	0	0	0	1	16,210,700
3.07.02.04.001	Sepeda Statis	Buah	1	3,050,000	0	0	0	0	1	3,050,000
3.07.02.99.999	Alat Kesehatan Umum Lainnya		2	26,500,000	0	0	0	0	2	26,500,000
3.08.01.06.058	Alat Pemeriksa Beton	Buah	3	117,117,000	0	0	0	0	3	117,117,000
3.08.01.11.137	Tripod	Buah	1	1,630,000	2	7,500,000	0	0	3	9,130,000
3.08.01.33.010	Exhaust Fan (Alat Laboratorium Proses Pengolahan Panas)	Buah	19	30,519,500	0	0	0	0	19	30,519,500
3.08.01.41.170	Microwave Oven	Buah	1	3,300,000	1	1,750,000	0	0	2	5,050,000
3.08.01.41.325	Juicer	Buah	1	580,000	0	0	0	0	1	580,000
3.08.02.03.117	Panel Ujo Power	Buah	3	36,426,500	0	0	0	0	3	36,426,500
3.08.02.05.001	Generator Set (Lab Scale)	Buah	1	13,300,000	0	0	0	0	1	13,300,000
3.08.04.05.002	Sound Monitor/ Srine	Buah	1	3,400,000	0	0	0	0	1	3,400,000
3.08.06.02.046	Air Purifier	Buah	20	105,000,000	0	0	0	0	20	105,000,000
3.10.01.01.003	Local Area Network (LAN)	Buah	1	225,774,340	0	133,437,260	0	0	1	359,211,600
3.10.01.01.004	Internet	Buah	1	15,483,600	0	0	0	0	1	15,483,600
3.10.01.02.001	P.C Unit	Buah	64	1,054,449,250	3	45,000,000	0	0	67	1,099,449,250
3.10.01.02.003	Note Book	Buah	42	770,723,120	0	0	0	0	42	770,723,120
3.10.01.99.999	Komputer Unit Lainnya		3	51,600,000	0	0	0	0	3	51,600,000
3.10.02.01.999	Peralatan Mainframe Lainnya		10	70,469,080	0	0	0	0	10	70,469,080

LAPORAN BARANG KUASA PENGGUNA TAHUNAN  
GABUNGAN INTRAKOMPTABEL DAN EKSTRAKOMPTABEL  
RINCIAN PER SUB-SUB KELOMPOK BARANG  
TAHUN ANGGARAN 2021

Tanggal : 19-04-2022  
Halaman : 9  
Kode Lap. : LBSGSSKT

NAMA UAKPB : 004.01.29.890608 BPK PERWAKILAN PROVINSI BANTEN

AKUN NERACA/SUB-SUB KELOMPOK BARANG		SAT	SALDO PER 1 JANUARI 2021		MUTASI				SALDO PER 31 DESEMBER 2021	
KODE	URAIAN		KUANTITAS	NILAI	BERTAMBAH		BERKURANG		KUANTITAS	NILAI
1	2	3	4	5	6	7	8	9	10	11
3.10.02.03.002	Monitor	Buah	8	42.550,000	0	0	0	0	8	42.550,000
3.10.02.03.003	Printer (Peralatan Personal Komputer)	Buah	72	338.099,425	1	1.825,790	0	0	73	339.925,215
3.10.02.03.004	Scanner (Peralatan Personal Komputer)	Buah	31	651.413,717	2	12.600,000	0	0	33	664.013,717
3.10.02.03.009	Keyboard (Peralatan Personal Komputer)	Buah	2	4.314,000	0	0	0	0	2	4.314,000
3.10.02.03.015	External CD/ DVD Drive (ROM)	Buah	1	1.750,000	0	0	0	0	1	1.750,000
3.10.02.03.017	External/ Portable Hardisk	Buah	52	85.310,211	1	985,000	0	0	53	86.095,211
3.10.02.03.999	Peralatan Personal Komputer Lainnya		10	10.483,000	0	0	0	0	10	10.483,000
3.10.02.04.001	Server	Buah	1	76.982,400	0	0	0	0	1	76.982,400
3.10.02.04.002	Router	Buah	6	4.515,000	0	0	0	0	6	4.515,000
3.10.02.04.003	Hub	Buah	1	3.875,234	0	0	0	0	1	3.875,234
3.10.02.04.004	Modem	Buah	15	18.000,000	0	0	0	0	15	18.000,000
3.10.02.04.024	Switch	Buah	11	381.589,362	0	0	0	0	11	381.589,362
3.10.02.04.027	Rackmount	Buah	10	17.500,000	0	0	0	0	10	17.500,000
3.10.02.04.999	Peralatan Jaringan Lainnya		2	119.720,071	0	0	0	0	2	119.720,071
3.17.01.24.004	Polishing Machine/Mesin Poles	Buah	1	19.300,000	0	0	0	0	1	19.300,000
3.17.01.24.013	Drilling Machine	Buah	2	50.600,000	0	0	0	0	2	50.600,000
3.19.01.03.003	Matras	Buah	1	6.000,000	0	0	0	0	1	6.000,000
3.19.01.03.010	Treadmill	Buah	2	21.550,000	0	0	0	0	2	21.550,000
3.19.01.03.011	Orbitrek	Buah	1	5.250,000	0	0	0	0	1	5.250,000
133111	GEDUNG DAN BANGUNAN		23	34.161.984,095	1	143.880,012	0	0	23	34.305.864,107
4.01.01.01.001	Bangunan Gedung Kantor Permanen	Unit	1	27.377.794,500	0	0	0	0	1	27.377.794,500
4.01.01.02.001	Bangunan Gedung Tertutup Permanen	Unit	0	0	1	143.880,012	0	0	1	143.880,012
4.01.01.08.001	Bangunan Gedung Tempat Ibadah Permanen	Unit	1	112.438,000	0	0	0	0	1	112.438,000
4.01.01.13.001	Gedung Pos Jaga Permanen	Unit	2	42.372,000	0	0	0	0	2	42.372,000

LAPORAN BARANG KUASA PENGGUNA TAHUNAN  
GABUNGAN INTRAKOMPTABEL DAN EKSTRAKOMPTABEL  
RINCIAN PER SUB-SUB KELOMPOK BARANG  
TAHUN ANGGARAN 2021

Tanggal : 19-04-2022  
Halaman : 10  
Kode Lap. : LBSGSSKT

NAMA UAKPB : 004.01.29.890608 BPK PERWAKILAN PROVINSI BANTEN

AKUN NERACA/SUB-SUB KELOMPOK BARANG		SAT	SALDO PER 1 JANUARI 2021		MUTASI				SALDO PER 31 DESEMBER 2021	
KODE	URAIAN		KUANTITAS	NILAI	BERTAMBAH		BERKURANG		KUANTITAS	NILAI
1	2	3	4	5	6	7	8	9	10	11
4.01.01.25.005	Kanopi	unit	2	174,989,985	0	0	0	0	2	174,989,985
4.01.01.30.999	Bangunan Lainnya		3	488,868,200	0	0	0	0	3	488,868,200
4.01.02.01.004	Rumah Negara Golongan I Tipe B Permanen	Unit	1	1,803,205,410	0	0	0	0	1	1,803,205,410
4.01.02.01.007	Rumah Negara Golongan I Tipe C Permanen	Unit	3	1,283,468,400	0	0	0	0	3	1,283,468,400
4.01.02.01.010	Rumah Negara Golongan I Tipe D Permanen	Unit	7	2,223,749,600	0	0	0	0	7	2,223,749,600
4.04.01.04.001	Page Permanen	Unit	2	655,098,000	0	0	0	0	2	655,098,000
134113	JARINGAN		137	7,875,401,900	0	0	0	0	137	7,875,401,900
5.03.01.05.999	Instalasi Air Bersih / Air Baku Lainnya Lainnya		2	949,836,252	0	0	0	0	2	949,836,252
5.03.09.01.001	Instalasi Penangkal Petir Manual	Unit	1	78,760,000	0	0	0	0	1	78,760,000
5.03.09.99.999	Instalasi Pengaman Lainnya		1	191,730,000	0	0	0	0	1	191,730,000
5.03.10.01.001	Instalasi Generating Set	Unit	1	165,673,200	0	0	0	0	1	165,673,200
5.03.10.01.999	Instalasi Lain-lain		131	6,384,176,998	0	0	0	0	131	6,384,176,998
5.04.02.99.999	Jaringan Listrik Lainnya		1	105,225,450	0	0	0	0	1	105,225,450
185121	ASEY TETAP LAINNYA		1,580	232,416,032	40	89,852,700	20	38,625,000	1,580	283,643,732
6.01.01.01.001	Manuskrip	Buah	1,506	192,434,032	20	2,627,700	0	0	1,526	195,061,732
6.01.01.01.999	Buku Lainnya		34	1,357,000	0	0	0	0	34	1,357,000
6.92.01.02.003	Likuidasi Cat Minyak	Buah	20	38,625,000	20	87,225,000	20	38,625,000	20	87,225,000
<b>TOTAL</b>					97,176,781,432		675,887,012		119,037,450	97,733,630,994

LAPORAN BARANG KUASA PENGGUNA TAHUNAN  
GABUNGAN INTRAKOMPTABEL DAN EKSTRAKOMPTABEL  
RINCIAN PER SUB-SUB KELOMPOK BARANG  
TAHUN ANGGARAN 2021

Tanggal : 19-04-2022  
Halaman : 11  
Kode Lap. : LBSGSSKT

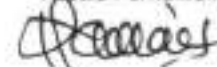
NAMA UAKPB : 004.01.29.890608 BPK PERWAKILAN PROVINSI BANTEN

AKUN NERACA/SUB-SUB KELOMPOK BARANG		SAT	SALDO PER 1 JANUARI 2021		MUTASI				SALDO PER 31 DESEMBER 2021	
KODE	URAIAN		KUANTITAS	NILAI	BERTAMBAH		BERKURANG		KUANTITAS	NILAI
1	2	3	4	5	6	7	8	9	10	11

Serang, 25 April 2022

Penanggung Jawab UAKPB

Kepala Perwakilan



Novie Irawati Hemi Purnama

NIP. 197511131995022001



**LAMPIRAN 15**

**LAPORAN BARANG KUASA PENGGUNA TAHUNAN - BARANG  
BERSEJARAH RINCIAN PER SUB-SUB KELOMPOK BARANG  
POSISI UNTUK PERIODE YANG BERAKHIR 31 DESEMBER  
2021**

LAPORAN BARANG KUASA PENGGUNA TAHUNAN  
BARANG BERSEJARAH  
RINCIAN PER SUB-SUB KELOMPOK BARANG  
TAHUN ANGGARAN 2021

Tanggal : 19-04-2022  
Halaman : 1  
Kode Lap : LBSSSKT

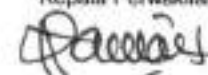
NAMA UAKPB : 004.01.29.890608 BPK PERWAKILAN PROVINSI BANTEN

AKUN NERACA/SUB-SUB KELOMPOK BARANG		SAT	SALDO PER 1 JANUARI 2021	MUTASI		SALDO PER 31 DESEMBER 2021
KODE	URAIAN			BERTAMBAH KUANTITAS	BERKURANG KUANTITAS	
1	2	3	4	5	6	7
			0	0	0	0
...	TIDAK ADA DATA		0	0	0	0

Serang, 25 April 2022

Penanggung Jawab UAKPB

Kepala Perwakilan



Novie Irawati Herni Purnama  
NIP. 197511131995022001



**LAMPIRAN 16**

**LAPORAN BARANG KUASA PENGGUNA TAHUNAN - ASET  
TAK BERWUJUD RINCIAN PER SUB-SUB KELOMPOK  
BARANG POSISI UNTUK PERIODE YANG BERAKHIR  
31 DESEMBER 2021**



LAPORAN BARANG KUASA PENGGUNA TAHUNAN  
ASET TAK BERWUJUD  
RINCIAN PER SUB-SUB KELOMPOK BARANG  
TAHUN ANGGARAN 2021

Tanggal : 19-04-2022  
Halaman : 1  
Kode Lap. : LBSTSSKT

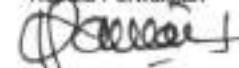
NAMA UAKPB : 004.01.29.890608 BPK PERWAKILAN PROVINSI BANTEN

AKUN NERACA/SUB-SUB KELOMPOK BARANG		SAT	SALDO PER 1 JANUARI 2021		MUTASI				SALDO PER 31 DESEMBER 2021	
KODE	URAIAN		KUANTITAS	NILAI	BERTAMBAH		BERKURANG		KUANTITAS	NILAI
1	2	3	4	5	6	7	8	9	10	11
162151	SOFTWARE		121	580,464,500	0	0	121	580,464,500	0	0
8.01.01.01.001	Software Komputer		121	580,464,500	0	0	121	580,464,500	0	0
162161	LISENSI		5	51,382,045	0	0	0	0	5	51,382,045
8.01.01.01.002	Lisensi		5	51,382,045	0	0	0	0	5	51,382,045
164112	ASET TETAP YANG TIDAK DIGUNAKAN		0	0	121	580,464,500	121	580,464,500	0	0
8.01.01.01.001	Software Komputer		0	0	121	580,464,500	121	580,464,500	0	0
<b>TOTAL</b>					631,846,545		580,464,500	1,160,929,000		51,382,045

Serang, 25 April 2022

Penanggung Jawab UAKPB

Kepala Perwakilan



Novie Irawati Hemi Purnama

NIP. 197511131995022001



## **LAMPIRAN 17**

**LAPORAN BARANG KUASA PENGGUNA TAHUNAN -  
KONSTRUKSI DALAM Pengerjaan RINCIAN PER SUB-SUB  
KELOMPOK BARANG POSISI UNTUK PERIODE YANG  
BERAKHIR 31 DESEMBER 2021**

LAPORAN BARANG KUASA PENGGUNA TAHUNAN  
KONSTRUKSI DALAM Pengerjaan  
RINCIAN PER SUB-SUB KELOMPOK BARANG  
TAHUN ANGGARAN 2021

Tanggal : 19-04-2022  
Halaman : 1  
Kode Lap. : LBSKSSKT

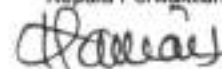
NAMA UAKPB : 004.01.29.890608 BPK PERWAKILAN PROVINSI BANTEN

AKUN NERACA/SUB-SUB KELOMPOK BARANG		JUMLAH SD 1 JANUARI 2021	PENAMBAHAN	KDP YG MENJADI ASET DEFINITIF	JUMLAH SD 31 DESEMBER	KETERANGAN
KODE	URAIAN	NILAI	NILAI	NILAI	NILAI	
1	2	3	4	5	6	7
		0	0	0	0	
---	TIDAK ADA DATA	0	0	0	0	
	TOTAL	0	0	0	0	

Serang, 25 April 2022

Penanggung Jawab UAKPB

Kepala Perwakilan



Novie Irawati Henni Purnama  
NIP. 197511131995022001



## **LAMPIRAN 18**

**LAPORAN PENYUSUTAN BARANG KUASA PENGGUNA  
TAHUNAN – INTRAKOMPTABEL RINCIAN PER SUB-SUB  
KELOMPOK BARANG POSISI UNTUK PERIODE YANG  
BERAKHIR 31 DESEMBER 2021**

LAPORAN PENYUSUTAN BARANG KUASA PENGGUNA TAHUNAN  
INTRAKOMPTABEL  
RINCIAN PER SUB-SUB KELOMPOK BARANG  
TAHUN ANGGARAN 2021

NAMA UAKPB : 004.01.29.890608 BPK PERWAKILAN PROVINSI BANTEN

AKUN NERACA/SUB-SUB KELOMPOK BARANG		SAT	SALDO PER 31 DESEMBER 2021						
KODE	URAIAN		KUANTITAS	NILAI	AK. PENYUSUTAN S.D PERIODE INI	BEBAN PENYUSUTAN PERIODE INI	AK. PENYUSUTAN PERIODE INI	TOT. AK. PENYUSUTAN S.D PERIODE INI	NILAI BUKU
1	2	3	4	5	6	7	8	9	10
132111	PERALATAN DAN MESIN		2,573	22,832,059,855	20,049,544,943	798,116,595	11,630,404	20,859,291,942	1,972,767,91
3.01.01.04.003	Stationary Generating Set	Unit	2	881,600,000	818,742,858	25,142,857	0	843,885,715	37,714,28
3.01.03.05.010	Pompa Air	Unit	12	18,650,000	8,407,148	1,628,579	0	10,035,727	8,614,27
3.01.03.05.999	Pompa Lainnya		5	251,459,321	251,459,321	0	0	251,459,321	
3.02.01.01.001	Sedan	Unit	1	417,988,000	268,701,428	99,711,429	0	328,412,857	89,567,14
3.02.01.02.001	Bus ( Penumpang 30 Orang Keatas )	Unit	1	507,500,000	507,500,000	0	0	507,500,000	
3.02.01.02.003	Mini Bus ( Penumpang 14 Orang Keatas )	Unit	6	1,521,550,000	956,778,573	133,714,286	0	1,090,492,859	431,057,14
3.02.01.03.002	Pick Up	Unit	1	199,000,000	14,214,286	28,428,572	0	42,642,858	156,357,14
3.02.01.04.001	Sepeda Motor	Unit	3	45,283,000	45,283,000	0	0	45,283,000	
3.02.02.01.009	Baggage Trolley	Unit	2	5,900,000	5,900,000	0	0	5,900,000	
3.02.02.02.001	Sepeda	Unit	4	16,850,000	16,850,000	0	0	16,850,000	
3.03.01.01.018	Mesin Kompresor	Buah	1	2,035,000	2,035,000	0	0	2,035,000	
3.03.01.01.019	Mesin Las Listrik	Buah	1	3,500,000	2,800,000	350,000	0	3,150,000	350,00
3.03.01.02.001	Mesin Gerinda Tangan	Buah	1	825,000	825,000	0	0	825,000	
3.03.01.02.002	Mesin Bor Tangan	Buah	1	814,000	814,000	0	0	814,000	
3.03.01.04.003	Steam Cleaner	Buah	1	1,650,000	1,650,000	0	0	1,650,000	
3.03.02.05.002	Tool Kit Box	Buah	1	495,000	495,000	0	0	495,000	
3.03.02.05.027	Scaffolding Set & Tool	Buah	1	13,900,000	13,900,000	0	0	13,900,000	
3.03.02.07.006	Water Pao	Buah	2	4,600,000	4,600,000	0	0	4,600,000	
3.03.02.11.008	Cermin Besar	Buah	1	1,800,000	1,800,000	0	0	1,800,000	
3.03.03.01.032	Digital Multimeter (Alat Ukur Universal)	Buah	6	79,600,000	47,200,000	7,200,000	0	54,400,000	25,200,00
3.03.03.09.999	Alat Ukur Lainnya		8	28,100,000	15,050,000	2,900,000	0	17,950,000	10,150,00
3.05.01.01.003	Mesin Ketik Manual Lergewagon (18-27 Insi)	Buah	3	6,930,000	6,930,000	0	0	6,930,000	

LAPORAN PENYUSUTAN BARANG KUASA PENGGUNA TAHUNAN  
INTRAKOMPTABEL  
RINCIAN PER SUB-SUB KELOMPOK BARANG  
TAHUN ANGGARAN 2021

NAMA UAKPB : 004.01.29.890608 BPK PERWAKILAN PROVINSI BANTEN

AKUN NERACA/SUB-SUB KELOMPOK BARANG		SAT	SALDO PER 31 DESEMBER 2021						
KODE	URAIAN		KUANTITAS	NILAI	AK. PENYUSUTAN S.D PERIODE INI	BEBAN PENYUSUTAN PERIODE INI	AK. PENYUSUTAN PERIODE INI	TOT. AK. PENYUSUTAN S.D PERIODE INI	NILAI BUKU
1	2	3	4	5	6	7	8	9	10
3.05.01.01.008	Mesin Ketik Elektronik/Selektrik	Buah	4	11.000,000	11.000,000	0	0	11.000,000	
3.05.01.02.002	Mesin Hitung Listrik	Buah	2	21.970,000	21.970,000	0	0	21.970,000	
3.05.01.02.003	Mesin Hitung Elektronik/Calculator	Buah	10	16.515,000	16.515,000	0	0	16.515,000	
3.05.01.02.007	Mesin Penghitung Uang	Buah	1	4.500,000	0	450,000	0	450,000	4.050,00
3.05.01.02.999	Mesin Hitung/Mesin Jumlah Lainnya		1	3.795,000	3.795,000	0	0	3.795,000	
3.05.01.03.007	Mesin Fotocopy Folia	Buah	1	6.400,000	6.400,000	0	0	6.400,000	
3.05.01.03.009	Mesin Fotocopy Electronic	Buah	4	293.471,500	293.471,500	0	0	293.471,500	
3.05.01.04.001	Lemari Besi/Metal	Buah	56	312.742,754	312.742,754	0	0	312.742,754	
3.05.01.04.002	Lemari Kayu	Buah	34	147.763,004	132.013,004	3.500,000	0	135.513,004	12.250,00
3.05.01.04.003	Rak Besi	Buah	75	262.922,890	260.972,890	390,000	975,000	262.337,890	585,00
3.05.01.04.004	Rak Kayu	Buah	16	37.440,240	37.440,240	0	0	37.440,240	
3.05.01.04.005	Filing Cabinet Besi	Buah	36	110.268,490	110.268,490	0	0	110.268,490	
3.05.01.04.007	Brandkas	Buah	3	84.495,000	84.495,000	0	0	84.495,000	
3.05.01.04.013	Buffet	Buah	37	150.770,657	150.770,657	0	0	150.770,657	
3.05.01.04.015	Locker	Buah	7	104.415,000	104.415,000	0	0	104.415,000	
3.05.01.04.020	Lemari Display	Buah	3	18.000,000	7.890,000	1.830,000	0	9.720,000	8.280,00
3.05.01.04.022	Folding Container Box	Buah	1	2.500,000	250,000	500,000	0	750,000	1.750,00
3.05.01.05.001	Tabung Peradam Api	Buah	21	19.560,500	18.017,750	617,100	0	18.634,850	925,65
3.05.01.05.002	Hydrant	Buah	3	551.343,344	551.343,344	0	0	551.343,344	
3.05.01.05.004	Fire Alarm	Buah	4	190.307,499	190.307,499	0	0	190.307,499	
3.05.01.05.007	CCTV - Camera Control Television System	Buah	36	286.306,516	264.746,516	7.040,000	0	271.786,516	14.520,00
3.05.01.05.008	Papan Visual/Papan Nama	Buah	4	8.470,000	8.030,000	440,000	0	8.470,000	
3.05.01.05.010	White Board	Buah	4	3.960,000	3.960,000	0	0	3.960,000	

LAPORAN PENYUSUTAN BARANG KUASA PENGGUNA TAHUNAN  
INTRAKOMPTABEL  
RINCIAN PER SUB-SUB KELOMPOK BARANG  
TAHUN ANGGARAN 2021

NAMA UAKPB : 004.01.29.890608 BPK PERWAKILAN PROVINSI BANTEN

AKUN NERACA/SUB-SUB KELOMPOK BARANG		SAT	SALDO PER 31 DESEMBER 2021						
KODE	URAIAN		KUANTITAS	NILAI	AK. PENYUSUTAN S.D PERIODE INI	BEBAN PENYUSUTAN PERIODE INI	AK. PENYUSUTAN PERIODE INI	TOT. AK. PENYUSUTAN S.D PERIODE INI	NILAI BUKU
1	2	3	4	5	6	7	8	9	10
3.05.01.05.015	Alat Penghancur Kertas	Buah	12	78,075,000	78,075,000	0	0	78,075,000	
3.05.01.05.017	Mesin Absensi	Buah	2	50,600,000	42,036,500	5,709,000	0	47,745,500	2,854,500
3.05.01.05.044	Mesin Laminating	Buah	1	300,000	300,000	0	0	300,000	
3.05.01.05.048	LCD Projector/Infocus	Buah	21	476,013,884	320,853,884	34,480,000	0	355,333,884	120,680,000
3.05.01.05.049	Flip Chart	Buah	5	3,500,000	3,500,000	0	0	3,500,000	
3.05.01.05.053	Access Control System	Buah	20	243,791,310	243,791,310	0	0	243,791,310	
3.05.01.05.057	Pintu Elektrik (yang Memakai Akses)	Buah	1	23,314,500	23,314,500	0	0	23,314,500	
3.05.01.05.058	Focusing Screen/Layar LCD Projector	Buah	4	32,378,184	32,378,184	0	0	32,378,184	
3.05.01.05.060	Projector Spider Bracket	Buah	1	1,650,000	1,650,000	0	0	1,650,000	
3.05.01.05.095	Wastafel Portable	Unit	3	10,500,000	0	1,050,000	0	1,050,000	9,450,000
3.05.01.99.999	Alat Kantor Lainnya		1	80,775,468	80,775,468	0	0	80,775,468	
3.05.02.01.001	Meja Kerja Besi/Metal	Buah	2	6,050,000	6,050,000	0	0	6,050,000	
3.05.02.01.002	Meja Kerja Kayu	Buah	96	321,868,318	318,708,318	3,160,000	0	321,868,318	
3.05.02.01.003	Kursi Besi/Metal	Buah	616	716,838,346	716,838,346	0	0	716,838,346	
3.05.02.01.005	Sofa	Buah	102	728,296,270	551,696,270	44,300,000	0	595,996,270	132,300,000
3.05.02.01.008	Meja Rapat	Buah	6	76,744,621	76,744,621	0	0	76,744,621	
3.05.02.01.009	Meja Komputer	Buah	32	41,275,800	41,275,800	0	0	41,275,800	
3.05.02.01.010	Tempat Tidur Besi	Buah	1	3,850,000	3,850,000	0	0	3,850,000	
3.05.02.01.011	Tempat Tidur Kayu	Buah	10	62,000,000	62,000,000	0	0	62,000,000	
3.05.02.01.014	Meja Resepsionis	Buah	2	19,367,498	19,367,498	0	0	19,367,498	
3.05.02.01.016	Kasur/Spring Bed	Buah	28	203,337,000	195,737,000	760,000	0	196,497,000	6,840,000
3.05.02.01.018	Meja Makan Besi	Buah	3	17,715,000	17,715,000	0	0	17,715,000	
3.05.02.01.019	Meja Makan Kayu	Buah	19	72,625,000	67,225,000	1,200,000	0	68,425,000	4,200,000

LAPORAN PENYUSUTAN BARANG KUASA PENGGUNA TAHUNAN  
INTRAKOMPTABEL  
RINCIAN PER SUB-SUB KELOMPOK BARANG  
TAHUN ANGGARAN 2021

NAMA UAKPB : 004.01.29.890608 BPK PERWAKILAN PROVINSI BANTEN

AKUN NERACA/SUB-SUB KELOMPOK BARANG		SAT	SALDO PER 31 DESEMBER 2021						
KODE	URAIAN		KUANTITAS	NILAI	AK. PENYUSUTAN S.D PERIODE INI	BEBAN PENYUSUTAN PERIODE INI	AK. PENYUSUTAN PERIODE INI	TOT. AK. PENYUSUTAN S.D PERIODE INI	NILAI BUKU
1	2	3	4	5	6	7	8	9	10
3.05.02.01.022	Partisi	Buah	5	224,111,448	224,111,448	0	0	224,111,448	
3.05.02.01.026	Nakas	Buah	36	83,425,308	83,425,308	0	0	83,425,308	
3.05.02.01.028	Workstation	Buah	28	756,064,848	756,064,848	0	0	756,064,848	
3.05.02.01.999	Meubelair Lainnya		3	36,683,600	36,683,600	0	0	36,683,600	
3.05.02.02.001	Jam Mekeas	Buah	38	18,925,000	18,925,000	0	0	18,925,000	
3.05.02.03.001	Mesin Penghisap Debu/Vacuum Cleaner	Buah	8	25,370,000	14,820,000	2,045,000	0	16,865,000	8,505,000
3.05.02.03.003	Mesin Pemotong Rumput	Buah	5	14,475,000	14,475,000	0	0	14,475,000	
3.05.02.03.004	Mesin Cuci	Buah	15	56,800,000	40,900,000	2,030,000	0	42,930,000	13,870,000
3.05.02.03.005	Air Cleaner	Buah	5	32,015,800	27,550,000	446,500	446,500	28,443,100	3,572,640
3.05.02.03.999	Alat Pembersih Lainnya		4	3,200,000	1,800,000	150,000	0	1,950,000	1,350,000
3.05.02.04.001	Lemari Es	Buah	17	55,900,000	42,900,000	2,650,000	0	45,550,000	10,350,000
3.05.02.04.002	A.C. Sentral	Buah	10	871,282,500	871,282,500	0	0	871,282,500	
3.05.02.04.003	A.C. Window	Buah	4	91,610,000	91,610,000	0	0	91,610,000	
3.05.02.04.004	A.C. Split	Buah	94	1,307,149,358	1,245,113,858	16,152,200	0	1,261,266,058	45,883,300
3.05.02.04.005	Portable Air Conditioner (Alat Pendingin)	Buah	7	196,000,000	19,000,000	59,200,000	0	58,800,000	137,200,000
3.05.02.05.001	Kompor Listrik (Alat Dapur)	Buah	2	2,100,000	2,100,000	0	0	2,100,000	
3.05.02.05.002	Kompor Gas (Alat Dapur)	Buah	12	19,200,000	18,300,000	200,000	0	18,500,000	700,000
3.05.02.05.005	Rice Cooker (Alat Dapur)	Buah	1	520,000	520,000	0	0	520,000	
3.05.02.05.008	Kitchen Set	Buah	15	108,150,000	108,150,000	0	0	108,150,000	
3.05.02.05.018	Blender	Buah	1	520,000	520,000	0	0	520,000	
3.05.02.05.025	Thermos Air	Buah	3	1,545,000	1,545,000	0	0	1,545,000	
3.05.02.05.999	Alat Dapur Lainnya		1	2,500,000	2,500,000	0	0	2,500,000	
3.05.02.06.002	Televisi	Buah	43	235,421,400	197,580,700	11,659,280	0	209,239,980	26,181,420



LAPORAN PENYUSUTAN BARANG KUASA PENGGUNA TAHUNAN  
INTRAKOMPTABEL  
RINCIAN PER SUB-SUB KELOMPOK BARANG  
TAHUN ANGGARAN 2021

NAMA UAKPB : 004.01.29.890608 BPK PERWAKILAN PROVINSI BANTEN

AKUN NERACA/SUB-SUB KELOMPOK BARANG		SAT	SALDO PER 31 DESEMBER 2021						
KODE	URAIAN		KUANTITAS	NILAI	AK. PENYUSUTAN S.D PERIODE INI	BEBAN PENYUSUTAN PERIODE INI	AK. PENYUSUTAN PERIODE INI	TOT. AK. PENYUSUTAN S.D PERIODE INI	NILAI BUKU
1	2	3	4	5	6	7	8	9	10
3.05.02.06.004	Tape Recorder (Alat Rumah Tangga Lainnya ( Home Use ))	Buah	4	5,599,000	5,599,000	0	0	5,599,000	
3.05.02.06.007	Leadspeaker	Buah	2	8,000,000	800,000	1,600,000	0	2,400,000	5,600,000
3.05.02.06.008	Sound System	Buah	9	360,618,725	328,531,100	9,425,450	0	337,956,550	22,662,175
3.05.02.06.013	Megaphone	Buah	1	400,000	400,000	0	0	400,000	
3.05.02.06.014	Microphone	Buah	2	7,600,000	0	790,000	0	760,000	6,840,000
3.05.02.06.015	Microphone Table Stand	Buah	3	2,061,000	2,061,000	0	0	2,061,000	
3.05.02.06.016	Mic Conference	Buah	1	16,200,000	16,200,000	0	0	16,200,000	
3.05.02.06.020	Camera Video	Buah	2	45,150,000	45,150,000	0	0	45,150,000	
3.05.02.06.026	Lambang Garuda Pancasila	Buah	5	14,200,000	14,200,000	0	0	14,200,000	
3.05.02.06.027	Gambar Presiden/Wakil Presiden	Buah	12	7,200,000	7,200,000	0	0	7,200,000	
3.05.02.06.029	Aquarium (Alat Rumah Tangga Lainnya ( Home Use ))	Buah	1	5,800,000	0	580,000	0	580,000	5,220,000
3.05.02.06.030	Tiang Bendera	Buah	2	12,690,000	10,242,000	2,448,000	0	12,690,000	
3.05.02.06.034	Tangga Aluminium	Buah	5	11,456,750	11,456,750	0	0	11,456,750	
3.05.02.06.035	Kaca Hias	Buah	1	8,750,000	8,750,000	0	0	8,750,000	
3.05.02.06.036	Dispenser	Buah	28	78,975,000	58,355,000	4,120,000	0	62,475,000	16,500,000
3.05.02.06.037	Mimbar/Podium	Buah	17	75,069,515	74,369,515	700,000	0	75,069,515	
3.05.02.06.042	Lambang Instansi	Buah	6	74,085,000	74,085,000	0	0	74,085,000	
3.05.02.06.046	Handy Cam	Buah	2	16,553,350	16,553,350	0	0	16,553,350	
3.05.02.06.055	Heater (Alat Rumah Tangga Lainnya ( Home Use ))	Buah	1	5,500,000	5,500,000	0	0	5,500,000	
3.05.02.06.056	Karpet	Buah	17	71,000,000	60,900,000	5,240,000	0	66,140,000	4,860,000
3.05.02.06.057	Vertikal Blind	Buah	2	299,383,238	299,383,238	0	0	299,383,238	
3.05.02.06.058	Gordyn/Kayu	Buah	13	189,200,000	151,625,000	8,870,000	0	160,495,000	28,705,000

LAPORAN PENYUSUTAN BARANG KUASA PENGGUNA TAHUNAN  
INTRAKOMPTABEL  
RINCIAN PER SUB-SUB KELOMPOK BARANG  
TAHUN ANGGARAN 2021

NAMA UAKPB : 004.01.29.890608 BPK PERWAKILAN PROVINSI BANTEN

AKUN NERACA/SUB-SUB KELOMPOK BARANG		SAT	SALDO PER 31 DESEMBER 2021						
KODE	URAIAN		KUANTITAS	NILAI	AK. PENYUSUTAN S.D PERIODE INI	BEBAN PENYUSUTAN PERIODE INI	AK. PENYUSUTAN PERIODE INI	TOT. AK. PENYUSUTAN S.D PERIODE INI	NILAI BUKU
1	2	3	4	5	6	7	8	9	10
3.05.02.06.066	Panggung	Buah	2	67,557,600	67,557,600	0	0	67,557,600	
3.05.02.06.072	Lampu	Buah	15	9,590,000	9,590,000	0	0	9,590,000	
3.05.02.06.080	Bracket Standing Peralatan	Buah	3	4,155,000	4,155,000	0	0	4,155,000	
3.05.02.06.081	Tangki Air	Buah	11	113,600,000	113,600,000	0	0	113,600,000	
3.05.02.06.082	Home Theater	Buah	1	9,350,000	9,350,000	0	0	9,350,000	
3.05.02.06.999	Alat Rumah Tangga Lainnya ( Home Use )		9	80,123,786	79,898,786	225,000	0	80,123,786	
3.06.01.01.005	Audio Amplifier	Buah	2	8,000,000	2,400,000	1,600,000	0	4,000,000	4,000,000
3.06.01.01.019	Multitrack Recorder	Buah	1	5,500,000	0	550,000	0	550,000	4,950,000
3.06.01.01.036	Microphone/Wireless MIC	Buah	11	69,300,000	33,900,000	7,580,000	0	40,580,000	28,720,000
3.06.01.01.048	Uninterruptible Power Supply (UPS)	Buah	50	431,862,031	384,784,561	15,692,490	0	400,477,051	31,384,980
3.06.01.01.079	Microphone Cable	Buah	2	3,400,000	3,400,000	0	0	3,400,000	
3.06.01.01.084	Voice Recorder	Buah	11	17,728,000	11,700,000	602,800	1,205,600	13,508,400	4,219,600
3.06.01.01.999	Peralatan Studio Audio Lainnya		2	8,500,000	4,300,000	420,000	0	4,720,000	3,780,000
3.06.01.02.016	Video Switcher	Buah	4	8,900,000	8,900,000	0	0	8,900,000	
3.06.01.02.041	Remote Control Unit	Buah	1	27,000,000	2,700,000	5,400,000	0	8,100,000	18,900,000
3.06.01.02.045	Tripod Camera	Buah	1	2,255,000	2,255,000	0	0	2,255,000	
3.06.01.02.061	Lensa Kamera	Buah	1	12,232,000	6,116,000	2,446,400	0	8,562,400	3,669,600
3.06.01.02.086	Alat Pemanas Pemasang ( Water Heater )	Buah	14	63,300,000	4,640,000	10,970,000	0	15,610,000	47,690,000
3.06.01.02.107	Layar Film/Projector	Buah	1	6,500,000	1,950,000	1,300,000	0	3,250,000	3,250,000
3.06.01.02.128	Camera Digital	Buah	11	98,148,700	95,551,200	2,597,500	0	98,148,700	
3.06.01.02.130	Lampu Blitz Kamera	Buah	1	1,996,500	998,250	399,300	0	1,297,550	598,950
3.06.01.02.135	LCD Monitor	Buah	2	5,300,000	5,300,000	0	0	5,300,000	
3.06.01.02.164	Video Splitter	Buah	1	300,000	300,000	0	0	300,000	

LAPORAN PENYUSUTAN BARANG KUASA PENGGUNA TAHUNAN  
INTRAKOMPTABEL  
RINCIAN PER SUB-SUB KELOMPOK BARANG  
TAHUN ANGGARAN 2021

NAMA UAKPB : 004.01.29.890608 BPK PERWAKILAN PROVINSI BANTEN

AKUN NERACA/SUB-SUB KELOMPOK BARANG			SALDO PER 31 DESEMBER 2021						
KODE	URAIAN	SAT	KUANTITAS	NILAI	AK. PENYUSUTAN S.D PERIODE INI	BEBAN PENYUSUTAN PERIODE INI	AK. PENYUSUTAN PERIODE INI	TOT. AK. PENYUSUTAN S.D PERIODE INI	NILAI BUKU
1	2	3	4	5	6	7	8	9	10
3.06.01.02.165	Camera Conference	Buah	1	12,950,000	12,950,000	0	0	12,950,000	
3.06.01.02.999	Peralatan Studio Video Dan Film Lainnya		1	13,900,000	0	1,390,000	0	1,390,000	12,510,000
3.06.01.03.001	Meja Gambar	Buah	2	5,900,000	5,900,000	0	0	5,900,000	
3.06.01.04.045	Mesin Barcode	Buah	10	16,500,000	16,500,000	0	0	16,500,000	
3.06.01.05.038	GPS Receiver	Buah	2	10,900,000	10,900,000	0	0	10,900,000	
3.06.02.01.001	Telephone (PABX)	Buah	1	25,000,000	25,000,000	0	0	25,000,000	
3.06.02.01.003	Pesawat Telephone	Buah	4	20,206,777	20,206,777	0	0	20,206,777	
3.06.02.01.006	Handy Talky (HT)	Buah	18	76,310,000	76,310,000	0	0	76,310,000	
3.06.02.01.010	Facsimile	Buah	3	10,320,000	10,320,000	0	0	10,320,000	
3.06.02.05.999	Alat Komunikasi Radio UHF Lainnya		3	29,790,000	14,850,000	3,940,000	0	20,790,000	8,910,000
3.06.02.09.007	Digital Recording System	Buah	2	9,900,000	9,900,000	0	0	9,900,000	
3.06.03.22.001	Dehumidifier (Humidity Control)	Buah	1	50,820,000	50,820,000	0	0	50,820,000	
3.06.03.23.015	Switcher/Patch Panel	Buah	24	1,399,341,447	1,397,938,947	935,000	0	1,398,873,947	467,500
3.07.01.01.001	Sterilizer	Buah	1	2,574,000	2,574,000	0	0	2,574,000	
3.07.01.01.005	Diagnostik Set	Buah	1	11,800,000	11,800,000	0	0	11,800,000	
3.07.01.01.005	Tensimeter	Buah	1	2,900,000	2,900,000	0	0	2,900,000	
3.07.01.01.009	Timbangan Badan (Alat Kedokteran Umum)	Buah	1	11,850,000	11,850,000	0	0	11,850,000	
3.07.01.01.026	Tabung O2	Buah	2	15,000,000	0	1,500,000	0	1,500,000	13,500,000
3.07.01.01.027	Aglanation Thermometer	Buah	3	5,400,000	540,000	1,060,000	0	1,620,000	3,780,000
3.07.01.01.097	Lemari Obat (Kaca)	Buah	2	8,800,000	8,800,000	0	0	8,800,000	
3.07.01.01.101	Netulizer Perimeter (Anestesi)	Buah	1	750,000	750,000	0	0	750,000	
3.07.01.01.127	Kursi Dorong	Buah	1	2,550,000	2,550,000	0	0	2,550,000	
3.07.01.01.171	Thermometer Gas	unit	2	2,100,000	0	210,000	0	210,000	1,890,000

LAPORAN PENYUSUTAN BARANG KUASA PENGGUNA TAHUNAN  
INTRAKOMPTABEL  
RINCIAN PER SUB-SUB KELOMPOK BARANG  
TAHUN ANGGARAN 2021

NAMA UAKPB : 004.01.29.890608 BPK PERWAKILAN PROVINSI BANTEN

AKUN NERACA/SUB-SUB KELOMPOK BARANG		SAT	SALDO PER 31 DESEMBER 2021						
KODE	URAIAN		KUANTITAS	NILAI	AK. PENYUSUTAN S.D PERIODE INI	BEBAN PENYUSUTAN PERIODE INI	AK. PENYUSUTAN PERIODE INI	TOT. AK. PENYUSUTAN S.D PERIODE INI	NILAI BUKU
1	2	3	4	5	6	7	8	9	10
1.07.01.01.999	Alat Kedokteran Umum Lainnya		2	6,936,000	6,936,000	0	0	6,936,000	
1.07.01.04.126	Meja Operasi Minor	Buah	1	6,376,700	6,376,700	0	0	6,376,700	
1.07.01.08.016	Elektrocardiograph (ECG) 1 Chanel	Buah	1	21,850,000	21,850,000	0	0	21,850,000	
1.07.01.14.003	Oxygen Tank	Buah	1	1,600,000	1,600,000	0	0	1,600,000	
1.07.01.19.071	Blood Pressure Meter/Tensimeter	Buah	3	1,340,000	1,340,000	0	0	1,340,000	
1.07.01.19.099	Minor Sugry Set	Buah	1	16,210,700	16,210,700	0	0	16,210,700	
1.07.02.04.001	Sepeda Statis	Buah	1	3,050,000	3,050,000	0	0	3,050,000	
1.07.02.99.999	Alat Kesehatan Umum Lainnya		2	26,500,000	26,500,000	0	0	26,500,000	
1.08.01.06.058	Alat Pemeriksa Betas	Buah	3	117,117,000	109,797,189	7,319,811	0	117,117,000	
1.08.01.11.137	Tripod	Buah	3	9,130,000	1,630,000	468,750	0	2,098,750	7,031,250
1.08.01.33.010	Exhaust Fan (Alat Laboratorium Proses Pengolahan Pangan)	Buah	19	30,519,500	30,519,500	0	0	30,519,500	
1.08.01.41.170	Microwave Oven	Buah	2	5,050,000	3,300,000	109,375	0	3,409,375	1,640,625
1.08.01.41.325	Juicer	Buah	1	580,000	580,000	0	0	580,000	
1.08.02.03.117	Panel Uno Power	Buah	3	36,426,500	25,498,545	2,428,435	0	27,926,980	8,499,520
1.08.02.05.001	Generator Set (Lab Scale)	Buah	1	13,300,000	7,093,331	886,667	0	7,979,998	5,320,002
1.08.04.03.002	Sound Monitor/ Siring	Buah	1	3,400,000	2,890,000	340,000	0	3,230,000	170,000
1.08.06.02.046	Air Purifier	Buah	20	105,000,000	7,500,000	15,000,000	0	22,500,000	82,500,000
1.10.01.01.003	Local Area Network (LAN)	Buah	1	359,211,600	225,774,340	133,437,260	0	359,211,600	
1.10.01.01.004	Internet	Buah	1	15,483,600	15,483,600	0	0	15,483,600	
1.10.01.02.001	P.C Unit	Buah	67	1,099,449,250	850,036,750	70,075,000	5,625,000	925,736,750	173,712,500
1.10.01.02.003	Note Book	Buah	42	770,723,120	766,873,120	3,850,000	0	770,723,120	
1.10.01.99.999	Komputer Unit Lainnya		3	51,600,000	51,600,000	0	0	51,600,000	

LAPORAN PENYUSUTAN BARANG KUASA PENGGUNA TAHUNAN  
 INTRAKOMPTABEL  
 RINCIAN PER SUB-SUB KELOMPOK BARANG  
 TAHUN ANGGARAN 2021

NAMA UAKPB : 004.01.29.890608 BPK PERWAKILAN PROVINSI BANTEN

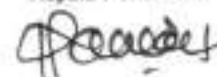
AKUN NERACA/SUB-SUB KELOMPOK BARANG		SAT	SALDO PER 31 DESEMBER 2021						
KODE	URAIAN		KUANTITAS	NILAI	AK. PENYUSUTAN S.D PERIODE INI	BEBAN PENYUSUTAN PERIODE INI	AK. PENYUSUTAN PERIODE INI	TOT. AK. PENYUSUTAN S.D PERIODE INI	NILAI BUKU
1	2	3	4	5	6	7	8	9	10
3.10.02.01.999	Peralatan Mainframe Lainnya		10	70,469,080	70,469,080	0	0	70,469,080	
3.10.02.03.002	Monitor	Buah	8	42,550,000	29,425,000	3,750,000	0	33,175,000	9,375,000
3.10.02.03.003	Printer (Peralatan Personal Komputer)	Buah	73	339,925,215	310,083,800	8,934,474	228,224	319,246,498	20,678,717
3.10.02.03.004	Scanner (Peralatan Personal Komputer)	Buah	33	664,013,717	651,413,717	1,575,000	3,150,000	656,138,717	7,875,000
3.10.02.03.009	Keyboard (Peralatan Personal Komputer)	Buah	2	4,114,000	4,114,000	0	0	4,114,000	
3.10.02.03.015	External CD/ DVD Drive (ROM)	Buah	1	1,750,000	1,750,000	0	0	1,750,000	
3.10.02.03.017	External/ Portable Hardisk	Buah	52	85,110,211	52,166,461	9,412,500	0	61,578,961	23,531,250
3.10.02.03.999	Peralatan Personal Komputer Lainnya		8	9,955,000	9,955,000	0	0	9,955,000	
3.10.02.04.001	Server	Buah	1	76,982,400	76,982,400	0	0	76,982,400	
3.10.02.04.002	Router	Buah	0	4,515,000	4,515,000	0	0	4,515,000	
3.10.02.04.003	Hub	Buah	1	3,875,234	3,875,234	0	0	3,875,234	
3.10.02.04.004	Modem	Buah	15	18,000,000	2,250,000	4,500,000	0	6,750,000	11,250,000
3.10.02.04.024	Switch	Buah	11	381,589,362	381,589,362	0	0	381,589,362	
3.10.02.04.027	Rackmount	Buah	10	17,500,000	17,500,000	0	0	17,500,000	
3.10.02.04.999	Peralatan Jaringan Lainnya		2	119,720,071	119,720,071	0	0	119,720,071	
3.17.01.24.004	Polishing Machine/Mesm Poles	Buah	1	19,300,000	3,618,750	2,412,500	0	6,031,250	13,268,750
3.17.01.24.011	Drilling Machine	Buah	2	50,600,000	50,600,000	0	0	50,600,000	
3.19.01.03.000	Matras	Buah	1	6,000,000	6,000,000	0	0	6,000,000	
3.19.01.03.010	Treadmill	Buah	2	21,550,000	21,550,000	0	0	21,550,000	
3.19.01.03.011	Orbitrek	Buah	1	5,250,000	5,250,000	0	0	5,250,000	
133111	GEDUNG DAN BANGUNAN		23	34,305,864,107	2,656,681,038	767,535,526	0	3,424,216,564	30,881,647,543
4.01.01.01.001	Bangunan Gedung Kantor Permanen	Unit	1	27,377,794,500	2,163,731,017	614,976,670	0	2,778,727,687	24,599,066,813
4.01.01.02.001	Bangunan Gedung Tertutup Permanen	Unit	1	143,880,012	0	1,438,800	0	1,438,800	142,441,212

LAPORAN PENYUSUTAN BARANG KUASA PENGGUNA TAHUNAN  
INTRAKOMPTABEL  
RINCIAN PER SUB-SUB KELOMPOK BARANG  
TAHUN ANGGARAN 2021

NAMA UAKPB : 004.01.29.890608 BPK PERWAKILAN PROVINSI BANTEN

AKUN NERACA/SUB-SUB KELOMPOK BARANG		SAT	SALDO PER 31 DESEMBER 2021						
KODE	URAIAN		KUANTITAS	NILAI	AK. PENYUSUTAN S.D PERIODE INI	BEBAN PENYUSUTAN PERIODE INI	AK. PENYUSUTAN PERIODE INI	TOT. AK. PENYUSUTAN S.D PERIODE INI	NILAI BUKU
1	2	3	4	5	6	7	8	9	10
4.01.01.08.001	Hangunan Gedung Tetap Bawah Permanen	Unit	1	112,438,000	8,555,064	2,444,304	0	10,999,368	101,438,631
4.01.01.13.001	Gedung Pos Jaga Permanen	Unit	2	42,372,000	3,448,886	985,396	0	4,434,282	37,937,714
4.01.01.25.005	Kanopi	unit	2	174,989,985	3,499,800	3,499,800	0	6,999,600	167,990,385
4.01.01.30.999	Bangunan Lainnya		3	488,868,200	31,362,872	11,319,018	0	44,681,910	444,186,290
4.01.02.01.004	Rumah Negara Golongan I Tipe B Permanen	Unit	1	1,803,205,410	127,616,531	39,425,150	0	167,041,681	1,636,163,729
4.01.02.01.007	Rumah Negara Golongan I Tipe C Permanen	Unit	3	1,283,468,400	95,902,028	28,616,056	0	124,518,084	1,158,950,316
4.01.02.01.010	Rumah Negara Golongan I Tipe D Permanen	Unit	7	2,223,749,600	167,073,386	49,558,468	0	216,631,854	2,007,117,746
4.04.01.04.001	Pagar Permanen	Unit	2	655,098,000	53,451,454	15,271,844	0	68,723,298	586,374,702
134113	JARINGAN		137	7,875,401,500	6,983,476,034	64,383,665	0	7,047,859,699	827,541,201
5.03.01.05.999	Instalasi Air Bersih / Air Baku Lainnya Lainnya		2	949,836,252	332,442,682	31,661,209	0	364,103,891	585,732,361
5.03.09.01.001	Instalasi Penangkal Petir Manual	Unit	1	78,760,000	41,349,000	3,938,000	0	45,287,000	33,473,000
5.03.09.99.999	Instalasi Pengaman Lainnya		1	191,730,000	52,725,750	9,586,500	0	62,312,250	129,417,750
5.03.10.01.001	Instalasi Generating Set	Unit	1	165,673,200	149,105,880	16,567,320	0	165,673,200	
5.03.10.01.999	Instalasi Lain-lain		131	6,384,176,998	6,384,176,998	0	0	6,384,176,998	
5.04.02.99.999	Jaringan Listrik Lainnya		1	105,225,450	23,675,724	2,630,636	0	26,306,360	78,919,090
TOTAL				65,013,325,862	29,689,702,015	1,630,035,786	11,630,404	31,331,368,205	33,681,957,65

Serang, 25 April 2022  
Penanggung Jawab UAKPB  
Kepala Perwakilan



Novie Irawati Herni Purmana  
NIP. 197511131995022001



## **LAMPIRAN 19**

**LAPORAN PENYUSUTAN BARANG KUASA PENGGUNA  
TAHUNAN – EKSTRAKOMPTABEL RINCIAN PER SUB-SUB  
KELOMPOK BARANG POSISI UNTUK PERIODE YANG  
BERAKHIR 31 DESEMBER 2021**

LAPORAN PENYUSUTAN BARANG KUASA PENGGUNA TAHUNAN  
EKSTRAKOMPTABEL  
RINCIAN PER SUB-SUB KELOMPOK BARANG  
TAHUN ANGGARAN 2021

NAMA UAKPB : 004.01.29.890608 BPK PERWAKILAN PROVINSI BANTEN

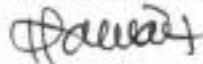
AKUN NERACA/SUB-SUB KELOMPOK BARANG		SAT	SALDO PER 31 DESEMBER 2021						
KODE	URAIAN		KUANTITAS	NILAI	AK. PENYUSUTAN S.D PERIODE INI	BEBAN PENYUSUTAN PERIODE INI	AK. PENYUSUTAN PERIODE INI	TOT. AK. PENYUSUTAN S.D PERIODE INI	NILAI BUKU
1	2	3	4	5	6	7	8	9	10
132111	PERALATAN DAN MESIN		235	81,972,400	65,513,536	6,411,005	-248,336	71,676,205	10,296,19
3.05.01.02.003	Mesin Hitung Elektronik/Calculator	Buah	19	4,760,000	4,760,000	0	0	4,760,000	
3.05.01.04.003	Rak Besi	Buah	28	27,300,000	14,570,836	5,460,000	-920,836	19,110,000	8,190,00
3.05.01.05.010	White Board	Buah	8	1,640,000	1,640,000	0	0	1,640,000	
3.05.01.05.017	Mesin Alurnasi	Buah	2	1,874,400	937,200	374,880	0	1,312,080	562,32
3.05.02.01.003	Kursi Besi/Metal	Buah	120	34,320,000	34,320,000	0	0	34,320,000	
3.05.02.01.009	Meja Komputer	Buah	1	200,000	200,000	0	0	200,000	
3.05.02.06.015	Microphone Table Stand	Buah	2	440,000	440,000	0	0	440,000	
3.05.02.06.030	Tiang Bendera	Buah	2	500,000	500,000	0	0	500,000	
3.06.01.01.088	Voice Recorder	Buah	1	900,000	0	90,000	180,000	270,000	630,00
3.06.02.01.003	Posawat Telephone	Buah	41	6,010,000	6,010,000	0	0	6,010,000	
3.07.01.01.049	Clinical Thermometer (Alat Kedokteran Umum)	Buah	2	550,000	550,000	0	0	550,000	
3.07.01.01.139	Standar Infus	Buah	1	150,000	150,000	0	0	150,000	
3.07.01.02.032	Bracket Holder	Buah	5	1,815,000	907,500	363,000	0	1,270,500	544,50
3.10.02.03.017	External/ Portable Hardisk	Buah	1	985,000	0	123,125	492,500	615,625	369,37
3.10.02.03.999	Peralatan Personal Komputer Lainnya		2	528,000	528,000	0	0	528,000	
<b>TOTAL</b>				81,972,400	65,513,536	6,411,005	-248,336	71,676,205	10,296,19



LAPORAN PENYUSUTAN BARANG KUASA PENGGUNA TAHUNAN  
EKSTRAKOMPTABEL  
RINCIAN PER SUB-SUB KELOMPOK BARANG  
TAHUN ANGGARAN 2021

NAMA UAKPB : 004.01.29.890608 BPK PERWAKILAN PROVINSI BANTEN

AKUN NERACA/SUB-SUB KELOMPOK BARANG		SAT	SALDO PER 31 DESEMBER 2021						
KODE	URAIAN		KUANTITAS	NILAI	AK. PENYUSUTAN S.D PERIODE INI	BEBAN PENYUSUTAN PERIODE INI	AK. PENYUSUTAN PERIODE INI	TOT. AK. PENYUSUTAN S.D PERIODE INI	NILAI BUKU
1	2	3	4	5	6	7	8	9	10

Serang, 25 April 2022  
Penanggung Jawab UAKPB  
Kepala Perwakilan  
  
Novia Irawati Hemi Purnama  
NIP. 197511131995022001



**LAMPIRAN 20**

**LAPORAN PENYUSUTAN BARANG KUASA PENGGUNA  
TAHUNAN – GABUNGAN INTRAKOMPTABEL DAN  
EKSTRAKOMPTABEL RINCIAN PER SUB-SUB KELOMPOK  
BARANG POSISI UNTUK PERIODE YANG BERAKHIR  
31 DESEMBER 2021**

LAPORAN PENYUSUTAN BARANG KUASA PENGGUNA TAHUNAN  
GABUNGAN INTRAKOMPTABEL, EKSTRAKOMPTABEL DAN AMORTISASI  
RINCIAN PER SUB-SUB KELOMPOK BARANG  
TAHUN ANGGARAN 2021

NAMA UAKPB : 004.01.29.890608 BPK PERWAKILAN PROVINSI BANTEN

AKUN NERACA/SUB-SUB KELOMPOK BARANG		SAT	SALDO PER 31 DESEMBER 2021							
KODE	URAIAN		KUANTITAS	NILAI	AK. PENYUSUTAN S.D PERIODE INI	BEBAN PENYUSUTAN PERIODE INI	AK. PENYUSUTAN PERIODE INI	TOT. AK. PENYUSUTAN S.D PERIODE INI	NILAI BUKU	
1	2	3	4	5	6	7	8	9	10	
132111	PERALATAN DAN MESIN		2,808	22,914,032,255	20,115,058,479		804,527,600	11,382,068	20,930,968,147	1,983,064,10
3.01.03.04.003	Stationary Generating Set	Unit	2	881,600,000	818,742,838		25,142,857	0	843,885,715	37,714,28
3.01.03.05.010	Pompa Air	Unit	12	18,650,000	8,407,148		1,628,579	0	10,035,727	8,614,27
3.01.03.05.999	Pompa Lainnya		5	251,459,321	251,459,321		0	0	251,459,321	
3.02.01.01.001	Sedan	Unit	1	417,980,000	268,701,428		59,711,429	0	328,412,857	89,567,14
3.02.01.02.001	Bus ( Penumpang 30 Orang Keatas )	Unit	1	507,500,000	507,500,000		0	0	507,500,000	
3.02.01.02.003	Mini Bus ( Penumpang 14 Orang Kehawah )	Unit	6	1,521,550,000	956,778,573		131,714,286	0	1,090,492,859	431,057,14
3.02.01.03.002	Pick Up	Unit	1	199,000,000	14,214,286		28,428,572	0	42,642,858	156,357,14
3.02.01.04.001	Sepeda Motor	Unit	3	45,283,000	45,283,000		0	0	45,283,000	
3.02.02.01.009	Baggage Trolly	Unit	2	5,900,000	5,900,000		0	0	5,900,000	
3.02.02.02.001	Sepeda	Unit	4	16,850,000	16,850,000		0	0	16,850,000	
3.03.01.01.018	Mesin Kompresor	Buah	1	2,035,000	2,035,000		0	0	2,035,000	
3.03.01.01.019	Mesin Las Listrik	Buah	1	3,500,000	2,800,000		350,000	0	3,150,000	350,00
3.03.01.02.001	Mesin Gerinda Tangan	Buah	1	825,000	825,000		0	0	825,000	
3.03.01.02.002	Mesin Bor Tangan	Buah	1	814,000	814,000		0	0	814,000	
3.03.01.04.003	Steam Cleaner	Buah	1	1,650,000	1,650,000		0	0	1,650,000	
3.03.02.05.002	Tool Kit Box	Buah	1	495,000	495,000		0	0	495,000	
3.03.02.05.027	Scaffolding Set & Tool	Buah	1	13,900,000	13,900,000		0	0	13,900,000	
3.03.02.07.006	Water Pas	Buah	2	4,600,000	4,600,000		0	0	4,600,000	
3.03.02.11.008	Cemris Besar	Buah	1	1,800,000	1,800,000		0	0	1,800,000	
3.03.03.01.032	Digital Multimeter (Alat Ukur Universal)	Buah	6	79,600,000	47,200,000		7,200,000	0	54,400,000	25,200,00
3.03.03.09.999	Alat Ukur Lainnya		8	28,100,000	15,650,000		2,900,000	0	17,950,000	10,150,00
3.05.01.01.003	Mesin Ketik Manual Langewagon (18-27 Inci)	Buah	3	6,930,000	6,930,000		0	0	6,930,000	

LAPORAN PENYUSUTAN BARANG KUASA PENGGUNA TAHUNAN  
GABUNGAN INTRAKOMPTABEL, EKSTRAKOMPTABEL DAN AMORTISASI  
RINCIAN PER SUB-SUB KELOMPOK BARANG  
TAHUN ANGGARAN 2021

NAMA UAKPB : 004.01.29.890608 BPK PERWAKILAN PROVINSI BANTEN

AKUN NERACA/SUB-SUB KELOMPOK BARANG		SAT	SALDO PER 31 DESEMBER 2021						
KODE	URAIAN		KUANTITAS	NILAI	AK. PENYUSUTAN S.D PERIODE INI	BEBAN PENYUSUTAN PERIODE INI	AK. PENYUSUTAN PERIODE INI	TOT. AK. PENYUSUTAN S.D PERIODE INI	NILAI BUKU
1	2	3	4	5	6	7	8	9	10
3.05.01.01.008	Mesin Ketik Elektronik/Selektik	Buah	4	11,000,000	11,000,000	0	0	11,000,000	
3.05.01.02.002	Mesin Hitung Listrik	Buah	2	21,970,000	21,970,000	0	0	21,970,000	
3.05.01.02.003	Mesin Hitung Elektronik/Calculator	Buah	29	21,275,000	21,275,000	0	0	21,275,000	
3.05.01.02.007	Mesin Penghitung Uang	Buah	1	4,500,000	0	450,000	0	450,000	4,050,000
3.05.01.02.999	Mesin Hitung/Mesin Jumlah Lainnya		1	3,795,000	3,795,000	0	0	3,795,000	
3.05.01.03.007	Mesin Fotocopy Folio	Buah	1	6,400,000	6,400,000	0	0	6,400,000	
3.05.01.03.009	Mesin Fotocopy Electronic	Buah	4	293,471,500	293,471,500	0	0	293,471,500	
3.05.01.04.001	Lemari Besi/Metal	Buah	56	312,742,754	312,742,754	0	0	312,742,754	
3.05.01.04.002	Lemari Kayu	Buah	34	147,763,004	132,613,004	3,500,000	0	135,513,004	12,250,000
3.05.01.04.003	Rak Besi	Buah	103	290,222,890	275,543,726	5,850,000	54,164	281,447,890	8,775,000
3.05.01.04.004	Rak Kayu	Buah	16	37,440,240	37,440,240	0	0	37,440,240	
3.05.01.04.005	Filing Cabinet Besi	Buah	36	110,268,490	110,268,490	0	0	110,268,490	
3.05.01.04.007	Brandkas	Buah	5	84,495,000	84,495,000	0	0	84,495,000	
3.05.01.04.013	Buffet	Buah	37	150,770,657	150,770,657	0	0	150,770,657	
3.05.01.04.015	Locker	Buah	7	104,415,000	104,415,000	0	0	104,415,000	
3.05.01.04.020	Lemari Display	Buah	3	18,000,000	7,890,000	1,830,000	0	9,720,000	8,280,000
3.05.01.04.022	Folding Container Box	Buah	1	2,500,000	250,000	500,000	0	750,000	1,750,000
3.05.01.05.001	Tabung Pemadam Api	Buah	21	19,560,500	18,617,750	617,100	0	18,634,850	925,650
3.05.01.05.002	Hydrant	Buah	3	551,343,344	551,343,344	0	0	551,343,344	
3.05.01.05.004	Fire Alarm	Buah	4	190,307,499	190,307,499	0	0	190,307,499	
3.05.01.05.007	OCTV - Camera Control Television System	Buah	36	286,306,516	264,746,516	7,040,000	0	271,786,516	14,520,000
3.05.01.05.008	Papan Visual/Papan Nama	Buah	4	8,470,000	8,030,000	440,000	0	8,470,000	
3.05.01.05.010	White Board	Buah	12	5,600,000	5,600,000	0	0	5,600,000	

LAPORAN PENYUSUTAN BARANG KUASA PENGGUNA TAHUNAN  
GABUNGAN INTRAKOMPTABEL, EKSTRAKOMPTABEL DAN AMORTISASI  
RINCIAN PER SUB-SUB KELOMPOK BARANG  
TAHUN ANGGARAN 2021

NAMA UAKPB : 004.01.29.890608 / BPK PERWAKILAN PROVINSI BANTEN

AKUN NERACA/SUB-SUB KELOMPOK BARANG		SAT	SALDO PER 31 DESEMBER 2021						
KODE	URAIAN		KUANTITAS	NILAI	AK. PENYUSUTAN S.D PERIODE INI	BEBAN PENYUSUTAN PERIODE INI	AK. PENYUSUTAN PERIODE INI	TOT. AK. PENYUSUTAN S.D PERIODE INI	NILAI BUKU
1	2	3	4	5	6	7	8	9	10
3.05.01.05.015	Alat Penghantar Kertas	Buah	12	78,075,000	78,075,000	0	0	78,075,000	
3.05.01.05.017	Mesin Absensi	Buah	4	52,474,400	42,973,709	6,083,880	0	49,057,589	3,416,82
3.05.01.05.044	Mesin Laminating	Buah	1	300,000	300,000	0	0	300,000	
3.05.01.05.048	LCD Projector/Infocam	Buah	21	476,913,884	320,853,894	34,480,000	0	355,333,884	120,680,00
3.05.01.05.049	Flip Chart	Buah	5	3,500,000	3,500,000	0	0	3,500,000	
3.05.01.05.053	Access Control System	Buah	20	243,791,310	243,791,310	0	0	243,791,310	
3.05.01.05.057	Pintu Elektrik (yang Memakai Akers)	Buah	1	23,314,500	23,314,500	0	0	23,314,500	
3.05.01.05.058	Focusing Screen/Layar LCD Projector	Buah	4	32,378,184	32,378,184	0	0	32,378,184	
3.05.01.05.060	Projector Spiler Bracket	Buah	1	1,650,000	1,650,000	0	0	1,650,000	
3.05.01.05.095	Wastafel Portable	Unit	3	10,500,000	0	1,050,000	0	1,050,000	9,450,00
3.05.01.99.999	Alat Kantor Lainnya		1	80,775,468	80,775,468	0	0	80,775,468	
3.05.02.01.001	Meja Kerja Besi/Metal	Buah	2	6,050,000	6,050,000	0	0	6,050,000	
3.05.02.01.002	Meja Kerja Kayu	Buah	96	321,868,318	318,708,318	3,160,000	0	321,868,318	
3.05.02.01.003	Kursi Besi/Metal	Buah	736	751,158,346	751,158,346	0	0	751,158,346	
3.05.02.01.005	Sofa	Buah	102	728,296,270	551,696,270	44,300,000	0	595,996,270	132,300,00
3.05.02.01.008	Meja Rapat	Buah	6	76,744,621	76,744,621	0	0	76,744,621	
3.05.02.01.009	Meja Komputer	Buah	33	41,475,800	41,475,800	0	0	41,475,800	
3.05.02.01.010	Tempat Tidur Besi	Buah	1	3,850,000	3,850,000	0	0	3,850,000	
3.05.02.01.011	Tempat Tidur Kayu	Buah	10	62,000,000	62,000,000	0	0	62,000,000	
3.05.02.01.014	Meja Resepsionis	Buah	2	19,367,498	19,367,498	0	0	19,367,498	
3.05.02.01.016	Kasur/Spring Bed	Buah	28	203,237,000	195,737,000	760,000	0	196,497,000	6,840,00
3.05.02.01.018	Meja Makan Besi	Buah	3	17,715,000	17,715,000	0	0	17,715,000	
3.05.02.01.019	Meja Makan Kayu	Buah	19	72,625,000	67,225,000	1,200,000	0	68,425,000	4,200,00

LAPORAN PENYUSUTAN BARANG KUASA PENGGUNA TAHUNAN  
GABUNGAN INTRAKOMPTABEL, EKSTRAKOMPTABEL DAN AMORTISASI  
RINCIAN PER SUB-SUB KELOMPOK BARANG  
TAHUN ANGGARAN 2021

NAMA UAKPB : 004.01.29.890608 BPK PERWAKILAN PROVINSI BANTEN

AKUN NERACA/SUB-SUB KELOMPOK BARANG		SAT	SALDO PER 31 DESEMBER 2021						
KODE	URAIAN		KUANTITAS	NILAI	AK. PENYUSUTAN S.D PERIODE INI	BEBAN PENYUSUTAN PERIODE INI	AK. PENYUSUTAN PERIODE INI	TOT. AK. PENYUSUTAN S.D PERIODE INI	NILAI BUKU
1	2	3	4	5	6	7	8	9	10
1.05.02.01.022	Partai	Buah	5	224,111,448	224,111,448	0	0	224,111,448	
1.05.02.01.026	Nakas	Buah	36	83,425,308	83,425,308	0	0	83,425,308	
1.05.02.01.028	Workstation	Buah	28	756,064,848	756,064,848	0	0	756,064,848	
1.05.02.01.999	Mebelair Lainnya		3	36,683,600	36,683,600	0	0	36,683,600	
1.05.02.02.001	Jam Melamin	Buah	38	18,925,000	18,925,000	0	0	18,925,000	
1.05.02.03.001	Mesin Penghisap Debu/Vacuum Cleaner	Buah	8	25,370,000	14,820,000	2,045,000	0	16,865,000	8,505,000
1.05.02.03.003	Mesin Pemotong Rumput	Buah	5	14,475,000	14,475,000	0	0	14,475,000	
1.05.02.03.004	Mesin Cuci	Buah	15	56,800,000	40,900,000	2,030,000	0	42,930,000	13,870,000
1.05.02.03.005	Air Cleaner	Buah	5	32,015,800	27,550,000	446,580	446,580	28,443,160	3,572,640
1.05.02.03.999	Alat Pembersih Lainnya		4	3,300,000	1,800,000	150,000	0	1,950,000	1,350,000
1.05.02.04.001	Lemari Es	Buah	17	55,900,000	42,900,000	2,650,000	0	45,550,000	10,350,000
1.05.02.04.002	A.C. Sentral	Buah	10	871,282,500	871,282,500	0	0	871,282,500	
1.05.02.04.003	A.C. Window	Buah	4	91,610,000	91,610,000	0	0	91,610,000	
1.05.02.04.004	A.C. Split	Buah	94	1,307,149,358	1,245,113,858	16,152,200	0	1,261,266,058	45,883,300
1.05.02.04.005	Portable Air Conditioner (Alat Pendingin)	Buah	7	196,000,000	19,600,000	39,200,000	0	58,800,000	137,200,000
1.05.02.05.001	Kompor Listrik (Alat Dapur)	Buah	2	2,100,000	2,100,000	0	0	2,100,000	
1.05.02.05.002	Kompor Gas (Alat Dapur)	Buah	12	19,200,000	18,300,000	200,000	0	18,500,000	700,000
1.05.02.05.005	Rice Cooker (Alat Dapur)	Buah	1	520,000	520,000	0	0	520,000	
1.05.02.05.008	Kitchen Set	Buah	15	108,150,000	108,150,000	0	0	108,150,000	
1.05.02.05.018	Blender	Buah	1	520,000	520,000	0	0	520,000	
1.05.02.05.025	Thermos Air	Buah	3	1,545,000	1,545,000	0	0	1,545,000	
1.05.02.05.999	Alat Dapur Lainnya		1	2,500,000	2,500,000	0	0	2,500,000	
1.05.02.06.002	Televisi	Buah	43	235,421,400	197,580,700	11,659,280	0	209,239,980	26,181,420

LAPORAN PENYUSUTAN BARANG KUASA PENGGUNA TAHUNAN  
GABUNGAN INTRAKOMPTABEL, EKSTRAKOMPTABEL DAN AMORTISASI  
RINCIAN PER SUB-SUB KELOMPOK BARANG  
TAHUN ANGGARAN 2021

NAMA UAKPB : 004.01.29.890608 BPK PERWAKILAN PROVINSI BANTEN

AKUN NERACA/SUB-SUB KELOMPOK BARANG		SAT	SALDO PER 31 DESEMBER 2021						
KODE	URAIAN		KUANTITAS	NILAI	AK. PENYUSUTAN S.D PERIODE INI	BEBAN PENYUSUTAN PERIODE INI	AK. PENYUSUTAN PERIODE INI	TOT. AK. PENYUSUTAN S.D PERIODE INI	NILAI BUKU
1	2	3	4	5	6	7	8	9	10
3.05.02.06.004	Tape Recorder (Alat Rumah Tangga Lainnya ( Home Use ))	Buah	4	5,599,000	5,599,000	0	0	5,599,000	
3.05.02.06.007	Loudspeaker	Buah	2	8,000,000	800,000	1,600,000	0	2,400,000	5,600,000
3.05.02.06.008	Sound System	Buah	9	360,618,725	328,531,100	9,425,450	0	337,956,550	22,662,175
3.05.02.06.013	Megaphone	Buah	1	400,000	400,000	0	0	400,000	
3.05.02.06.014	Microphone	Buah	2	7,600,000	0	760,000	0	760,000	6,840,000
3.05.02.06.015	Microphone Table Stand	Buah	5	2,501,000	2,501,000	0	0	2,501,000	
3.05.02.06.016	Mic Conference	Buah	1	16,200,000	16,200,000	0	0	16,200,000	
3.05.02.06.020	Camera Video	Buah	2	45,150,000	45,150,000	0	0	45,150,000	
3.05.02.06.026	Lampung Garuda Pancasila	Buah	5	14,200,000	14,200,000	0	0	14,200,000	
3.05.02.06.027	Gambar Presiden/Wakil Presiden	Buah	12	7,200,000	7,200,000	0	0	7,200,000	
3.05.02.06.029	Aquarium (Alat Rumah Tangga Lainnya ( Home Use ))	Buah	1	5,800,000	0	580,000	0	580,000	5,220,000
3.05.02.06.030	Tiang Bendera	Buah	4	13,190,000	10,742,000	2,448,000	0	13,190,000	
3.05.02.06.034	Tangga Aluminium	Buah	5	11,456,750	11,456,750	0	0	11,456,750	
3.05.02.06.035	Kaca Hias	Buah	1	8,750,000	8,750,000	0	0	8,750,000	
3.05.02.06.036	Dispenser	Buah	28	78,975,000	58,355,000	4,120,000	0	62,475,000	16,500,000
3.05.02.06.037	Mimbar/Podium	Buah	17	75,069,515	74,369,515	700,000	0	75,069,515	
3.05.02.06.042	Lambung Instansi	Buah	6	74,085,000	74,085,000	0	0	74,085,000	
3.05.02.06.046	Handy Cam	Buah	2	16,553,350	16,553,350	0	0	16,553,350	
3.05.02.06.055	Heater (Alat Rumah Tangga Lainnya ( Home Use ))	Buah	1	5,500,000	5,500,000	0	0	5,500,000	
3.05.02.06.056	Karpet	Buah	17	71,000,000	66,900,000	5,240,000	0	66,140,000	4,860,000
3.05.02.06.057	Vertikal Blind	Buah	2	299,383,238	299,383,238	0	0	299,383,238	
3.05.02.06.058	Gondyia/Kray	Buah	13	189,200,000	151,625,000	8,970,000	0	160,495,000	28,705,000

LAPORAN PENYUSUTAN BARANG KUASA PENGGUNA TAHUNAN  
GABUNGAN INTRAKOMPTABEL, EKSTRAKOMPTABEL DAN AMORTISASI  
RINCIAN PER SUB-SUB KELOMPOK BARANG  
TAHUN ANGGARAN 2021

NAMA UAKPB : 004.01.29.890608 BPK PERWAKILAN PROVINSI BANTEN

AKUN NERACA/SUB-SUB KELOMPOK BARANG		SAT	SALDO PER 31 DESEMBER 2021						
KODE	URAIAN		KUANTITAS	NILAI	AK. PENYUSUTAN S.D PERIODE INI	BEBAN PENYUSUTAN PERIODE INI	AK. PENYUSUTAN PERIODE INI	TOT. AK. PENYUSUTAN S.D PERIODE INI	NILAI BUKU
1	2	3	4	5	6	7	8	9	10
3.05.02.06.066	Panggung	Buah	2	67,557,600	67,557,600	0	0	67,557,600	
3.05.02.06.072	Lampu	Buah	15	9,590,000	9,590,000	0	0	9,590,000	
3.05.02.06.080	Bracket Standing Peralatan	Buah	3	4,155,000	4,155,000	0	0	4,155,000	
3.05.02.06.081	Tangki Air	Buah	11	113,600,000	113,600,000	0	0	113,600,000	
3.05.02.06.082	Home Theater	Buah	1	9,350,000	9,350,000	0	0	9,350,000	
3.05.02.06.999	Alat Rumah Tangga Lainnya ( Home Use )		9	80,123,786	79,898,786	225,000	0	80,123,786	
3.06.01.01.005	Audio Amplifier	Buah	2	8,000,000	2,400,000	1,600,000	0	4,000,000	4,000,000
3.06.01.01.019	Multitrack Recorder	Buah	1	5,500,000	0	550,000	0	550,000	4,950,000
3.06.01.01.036	Microphone/Wireless MIC	Buah	11	69,300,000	33,000,000	7,580,000	0	40,580,000	28,720,000
3.06.01.01.048	Uninterruptible Power Supply (UPS)	Buah	50	431,862,031	384,784,561	15,892,490	0	400,477,051	31,384,980
3.06.01.01.079	Microphone Cable	Buah	2	3,400,000	3,400,000	0	0	3,400,000	
3.06.01.01.088	Voice Recorder	Buah	12	18,628,000	11,700,000	692,800	1,385,600	13,778,400	4,849,600
3.06.01.01.999	Peralatan Studio Audio Lainnya		2	8,500,000	4,300,000	420,000	0	4,720,000	3,780,000
3.06.01.02.016	Video Switcher	Buah	4	8,900,000	8,900,000	0	0	8,900,000	
3.06.01.02.041	Remote Control Unit	Buah	1	27,000,000	2,700,000	5,400,000	0	8,100,000	18,900,000
3.06.01.02.045	Tripod Camera	Buah	1	2,255,000	2,255,000	0	0	2,255,000	
3.06.01.02.061	Lensa Kamera	Buah	1	12,232,000	6,116,000	2,446,400	0	8,562,400	3,669,600
3.06.01.02.086	Alat Pemasang Pemasang ( Water Heater )	Buah	14	63,300,000	4,640,000	10,970,000	0	15,610,000	47,690,000
3.06.01.02.107	Layar Film/Projector	Buah	1	6,500,000	1,950,000	1,300,000	0	3,250,000	3,250,000
3.06.01.02.128	Camera Digital	Buah	11	98,148,700	95,551,200	2,597,500	0	98,148,700	
3.06.01.02.130	Lampu Blitz Kamera	Buah	1	1,996,500	998,250	399,300	0	1,397,550	598,950
3.06.01.02.135	LCD Monitor	Buah	2	5,300,000	5,300,000	0	0	5,300,000	
3.06.01.02.164	Video Splitter	Buah	1	300,000	300,000	0	0	300,000	



LAPORAN PENYUSUTAN BARANG KUASA PENGGUNA TAHUNAN  
GABUNGAN INTRAKOMPTABEL, EKSTRAKOMPTABEL DAN AMORTISASI  
RINCIAN PER SUB-SUB KELOMPOK BARANG  
TAHUN ANGGARAN 2021

NAMA UAKPB : 004.01.29.890608 BPK PERWAKILAN PROVINSI BANTEN

AKUN NERACA/SUB-SUB KELOMPOK BARANG		SAT	SALDO PER 31 DESEMBER 2021						
KODE	URAIAN		KUANTITAS	NILAI	AK. PENYUSUTAN S.D PERIODE INI	BEBAN PENYUSUTAN PERIODE INI	AK. PENYUSUTAN PERIODE INI	TOT. AK. PENYUSUTAN S.D PERIODE INI	NILAI BUKU
1	2	3	4	5	6	7	8	9	10
3.06.01.02.165	Camera Conference	Buah	1	12,950,000	12,950,000	0	0	12,950,000	
3.06.01.02.999	Peralatan Studio Video Dan Film Lainnya		1	13,900,000	0	1,390,000	0	1,390,000	12,510,000
3.06.01.03.001	Meja Gambar	Buah	2	5,900,000	5,900,000	0	0	5,900,000	
3.06.01.04.045	Mesin Barcode	Buah	10	16,500,000	16,500,000	0	0	16,500,000	
3.06.01.05.038	GPS Receiver	Buah	2	10,900,000	10,900,000	0	0	10,900,000	
3.06.02.01.001	Telephone (PABX)	Buah	1	25,000,000	25,000,000	0	0	25,000,000	
3.06.02.01.003	Pesawat Telephone	Buah	45	26,216,777	26,216,777	0	0	26,216,777	
3.06.02.01.006	Handy Talky (HT)	Buah	18	76,310,000	76,310,000	0	0	76,310,000	
3.06.02.01.010	Facsimile	Buah	3	10,320,000	10,320,000	0	0	10,320,000	
3.06.02.05.999	Alat Komunikasi Radio UHF Lainnya		3	29,700,000	14,850,000	5,940,000	0	20,790,000	8,910,000
3.06.02.09.007	Digital Recording System	Buah	2	9,900,000	9,900,000	0	0	9,900,000	
3.06.03.22.001	Dehumidifier (Humidity Control)	Buah	1	50,820,000	50,820,000	0	0	50,820,000	
3.06.03.23.015	Switcher/Patch Panel	Buah	24	1,399,341,447	1,397,938,947	935,000	0	1,398,873,947	467,500
3.07.01.01.001	Sterilisator	Buah	1	2,574,000	2,574,000	0	0	2,574,000	
3.07.01.01.003	Diagnostik Set	Buah	1	11,800,000	11,800,000	0	0	11,800,000	
3.07.01.01.005	Tensimeter	Buah	1	2,900,000	2,900,000	0	0	2,900,000	
3.07.01.01.009	Timbangan Badan (Alat Kedokteran Umum)	Buah	1	11,850,000	11,850,000	0	0	11,850,000	
3.07.01.01.026	Tabung O2	Buah	2	15,000,000	0	1,500,000	0	1,500,000	13,500,000
3.07.01.01.027	Aplasion Termometer	Buah	3	5,400,000	140,000	1,080,000	0	1,620,000	3,780,000
3.07.01.01.049	Clinical Thermometer (Alat Kedokteran Umum)	Buah	2	550,000	550,000	0	0	550,000	
3.07.01.01.097	Lemari Obat (Kaca)	Buah	2	8,800,000	8,800,000	0	0	8,800,000	
3.07.01.01.101	Nebulizer Perimeter (Anestesi)	Buah	1	750,000	750,000	0	0	750,000	
3.07.01.01.127	Korsi Dorong	Buah	1	2,550,000	2,550,000	0	0	2,550,000	

LAPORAN PENYUSUTAN BARANG KUASA PENGGUNA TAHUNAN  
GABUNGAN INTRAKOMPTABEL, EKSTRAKOMPTABEL DAN AMORTISASI  
RINCIAN PER SUB-SUB KELOMPOK BARANG  
TAHUN ANGGARAN 2021

NAMA UAKPB : 004.01.29.890608 BPK PERWAKILAN PROVINSI BANTEN

AKUN NERACA/SUB-SUB KELOMPOK BARANG			SALDO PER 31 DESEMBER 2021						
KODE	URAIAN	SAT	KUANTITAS	NILAI	AK. PENYUSUTAN S.D PERIODE INI	BEBAN PENYUSUTAN PERIODE INI	AK. PENYUSUTAN PERIODE INI	TOT. AK. PENYUSUTAN S.D PERIODE INI	NILAI BUKU
1	2	3	4	5	6	7	8	9	10
3.07.01.01.159	Standar Infus	Buah	1	150,000	150,000	0	0	150,000	
3.07.01.01.171	Thermometer Gun	unit	2	2,100,000	0	210,000	0	210,000	1,890,000
3.07.01.01.999	Alat Kedokteran Umum Lainnya		2	6,936,000	6,936,000	0	0	6,936,000	
3.07.01.02.032	Bracket Holder	Buah	5	1,815,000	907,500	363,000	0	1,270,500	544,500
3.07.01.04.126	Meja Operasi Minor	Buah	1	6,376,700	6,376,700	0	0	6,376,700	
3.07.01.08.016	Elektrocardiograph (ECG) 1 Chanel	Buah	1	21,850,000	21,850,000	0	0	21,850,000	
3.07.01.14.005	Oxygen Tank	Buah	1	1,600,000	1,600,000	0	0	1,600,000	
3.07.01.19.071	Blood Pressure Meter/Tensimeter	Buah	3	1,340,000	1,340,000	0	0	1,340,000	
3.07.01.19.099	Minor Suggy Set	Buah	1	16,210,700	16,210,700	0	0	16,210,700	
3.07.02.04.001	Sepeda Statis	Buah	1	3,050,000	3,050,000	0	0	3,050,000	
3.07.02.99.999	Alat Kesehatan Umum Lainnya		2	26,500,000	26,500,000	0	0	26,500,000	
3.08.01.06.058	Alat Pemeriksa Beton	Buah	3	117,117,000	109,797,189	7,319,811	0	117,117,000	
3.08.01.11.137	Tripod	Buah	3	9,130,000	1,630,000	468,750	0	2,098,750	7,031,250
3.08.01.33.010	Exhaust Fan (Alat Laboratorium Proses Pengolahan Papan)	Buah	19	30,519,500	30,519,500	0	0	30,519,500	
3.08.01.41.170	Microwave Oven	Buah	2	5,050,000	3,300,000	109,375	0	3,409,375	1,640,625
3.08.01.41.325	Juicer	Buah	1	580,000	580,000	0	0	580,000	
3.08.02.03.117	Panel Use Power	Buah	3	36,426,500	25,498,545	2,428,435	0	27,926,980	8,499,520
3.08.02.05.001	Generator Set (Lab Scale)	Buah	1	13,300,000	7,093,331	886,667	0	7,979,998	5,320,002
3.08.04.03.002	Sound Monitor/ Sirine	Buah	1	3,400,000	2,890,000	340,000	0	3,230,000	170,000
3.08.06.02.046	Air Puffer	Buah	20	105,000,000	7,500,000	15,000,000	0	22,500,000	82,500,000
3.10.01.01.003	Local Area Network (LAN)	Buah	1	359,211,600	225,774,340	133,437,260	0	359,211,600	
3.10.01.01.004	Internet	Buah	1	15,483,600	15,483,600	0	0	15,483,600	

LAPORAN PENYUSUTAN BARANG KUASA PENGGUNA TAHUNAN  
GABUNGAN INTRAKOMPTABEL, EKSTRAKOMPTABEL DAN AMORTISASI  
RINCIAN PER SUB-SUB KELOMPOK BARANG  
TAHUN ANGGARAN 2021

NAMA UAKPB : 004.01.29.890608 BPK PERWAKILAN PROVINSI BANTEN

AKUN NERACA/SUB-SUB KELOMPOK BARANG		SAT	SALDO PER 31 DESEMBER 2021						
KODE	URAIAN		KUANTITAS	NILAI	AK. PENYUSUTAN S.D PERIODE INI	BEBAN PENYUSUTAN PERIODE INI	AK. PENYUSUTAN PERIODE INI	TOT. AK. PENYUSUTAN S.D PERIODE INI	NILAI BUKU
1	2	3	4	5	6	7	8	9	10
3.10.01.02.001	P.C Unit	Buah	67	1,099,449,250	858,016,750	70,075,000	5,625,000	925,736,750	173,712,500
3.10.01.02.003	Note Book	Buah	42	770,723,120	766,873,120	3,850,000	0	770,723,120	
3.10.01.99.999	Komputer Unit Lainnya		3	51,600,000	51,600,000	0	0	51,600,000	
3.10.02.01.999	Peralatan Mainframe Lainnya		10	70,469,080	70,469,080	0	0	70,469,080	
3.10.02.03.002	Monitor	Buah	8	42,550,000	29,425,000	3,750,000	0	33,175,000	9,375,000
3.10.02.03.003	Printer (Peralatan Personal Komputer)	Buah	73	339,925,215	310,083,800	8,934,474	228,224	319,246,498	20,678,717
3.10.02.03.004	Scanner (Peralatan Personal Komputer)	Buah	33	664,013,717	651,413,717	1,575,000	3,150,000	656,138,717	7,875,000
3.10.02.03.009	Keyboard (Peralatan Personal Komputer)	Buah	2	4,114,000	4,114,000	0	0	4,114,000	
3.10.02.03.015	External CD/ DVD Drive (ROM)	Buah	1	1,750,000	1,750,000	0	0	1,750,000	
3.10.02.03.017	External/ Portable Hardisk	Buah	53	86,695,211	52,166,461	9,535,625	492,500	62,194,586	23,900,625
3.10.02.03.999	Peralatan Personal Komputer Lainnya		10	10,483,000	10,483,000	0	0	10,483,000	
3.10.02.04.001	Server	Buah	1	76,982,400	76,982,400	0	0	76,982,400	
3.10.02.04.002	Router	Buah	6	4,515,000	4,515,000	0	0	4,515,000	
3.10.02.04.003	Hub	Buah	1	3,875,234	3,875,234	0	0	3,875,234	
3.10.02.04.004	Modem	Buah	13	18,000,000	2,250,000	4,500,000	0	6,750,000	11,250,000
3.10.02.04.024	Switch	Buah	11	381,589,362	381,589,362	0	0	381,589,362	
3.10.02.04.027	Rackmount	Buah	10	17,500,000	17,500,000	0	0	17,500,000	
3.10.02.04.999	Peralatan Jaringan Lainnya		2	119,720,071	119,720,071	0	0	119,720,071	
3.17.01.24.004	Polishing Machine/Mesin Poles	Buah	1	19,300,000	3,618,750	2,412,500	0	6,031,250	13,268,750
3.17.01.24.011	Drilling Machine	Buah	2	50,600,000	50,600,000	0	0	50,600,000	
3.19.01.03.003	Matras	Buah	1	6,000,000	6,000,000	0	0	6,000,000	
3.19.01.03.010	Treadmill	Buah	2	21,550,000	21,550,000	0	0	21,550,000	
3.19.01.03.011	Orbitrek	Buah	1	5,250,000	5,250,000	0	0	5,250,000	

LAPORAN PENYUSUTAN BARANG KUASA PENGGUNA TAHUNAN  
GABUNGAN INTRAKOMPTABEL, EKSTRAKOMPTABEL DAN AMORTISASI  
RINCIAN PER SUB-SUB KELOMPOK BARANG  
TAHUN ANGGARAN 2021

NAMA UAKPB : 004.01.29.890608 BPK PERWAKILAN PROVINSI BANTEN

AKUN NERACA/SUB-SUB KELOMPOK BARANG		SAT	SALDO PER 31 DESEMBER 2021						
KODE	URAIAN		KUANTITAS	NILAI	AK. PENYUSUTAN S.D PERIODE INI	BEBAN PENYUSUTAN PERIODE INI	AK. PENYUSUTAN PERIODE INI	TOT. AK. PENYUSUTAN S.D PERIODE INI	NILAI BUKU
1	2	3	4	5	6	7	8	9	10
13311	GEDUNG DAN BANGUNAN		23	34,305,864,107	2,656,661,638	767,535,526	0	3,424,216,564	36,881,647,54
4.01.01.01.001	Bangunan Gedung Kantor Permanen	Unit	1	27,377,794,500	2,163,751,817	614,976,670	0	2,778,727,687	24,599,066,81
4.01.01.02.001	Bangunan Gudang Tertutup Permanen	Unit	1	143,880,012	0	1,438,800	0	1,438,800	142,441,21
4.01.01.08.001	Bangunan Gedung Tempat Ibadah Permanen	Unit	1	112,438,000	8,555,064	2,444,304	0	10,999,368	101,438,63
4.01.01.13.001	Gedung Pos Jaga Permanen	Unit	2	42,372,000	3,448,886	985,396	0	4,434,282	37,937,71
4.01.01.25.005	Kasopi	unit	2	174,989,985	3,499,800	3,499,800	0	6,999,600	167,990,38
4.01.01.30.999	Bangunan Lainnya		3	488,868,200	33,362,872	11,319,038	0	44,681,910	444,186,29
4.01.02.01.004	Rumah Negara Golongan I Tipe B Permanen	Unit	1	1,803,205,410	127,636,531	39,425,150	0	167,061,681	1,636,143,72
4.01.02.01.007	Rumah Negara Golongan I Tipe C Permanen	Unit	3	1,283,468,400	95,902,028	28,816,056	0	124,518,084	1,158,950,31
4.01.02.01.010	Rumah Negara Golongan I Tipe D Permanen	Unit	7	2,223,740,600	167,073,386	49,558,468	0	216,631,854	2,007,112,74
4.04.01.04.001	Pagar Permanen	Unit	2	655,098,000	53,451,454	15,271,844	0	68,723,298	586,374,70
13413	JARINGAN		137	7,875,401,900	6,983,476,034	64,383,665	0	7,047,859,699	827,542,20
5.03.01.05.999	Instalasi Air Bersih / Air Baku Lainnya Lainnya		2	949,836,252	332,442,682	31,661,209	0	364,103,891	585,732,36
5.03.09.01.001	Instalasi Pemasang Petir Manual	Unit	1	78,760,000	41,349,000	5,938,000	0	45,287,000	33,473,00
5.03.09.99.999	Instalasi Pemasang Lainnya		1	191,730,000	52,725,750	9,586,500	0	62,312,250	129,417,75
5.03.10.01.001	Instalasi Generating Set	Unit	1	165,673,200	149,105,880	16,567,320	0	165,673,200	
5.03.10.01.999	Instalasi Lain-lain		131	6,384,176,998	6,384,176,998	0	0	6,384,176,998	
5.04.02.99.999	Jaringan Listrik Lainnya		1	105,225,450	23,675,724	2,630,636	0	26,306,360	78,919,09
	<b>TOTAL</b>			<b>65,095,298,262</b>	<b>29,755,215,551</b>	<b>1,636,446,791</b>	<b>11,382,068</b>	<b>31,403,044,410</b>	<b>33,692,253,85</b>

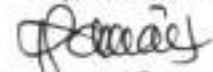
LAPORAN PENYUSUTAN BARANG KUASA PENGGUNA TAHUNAN  
GABUNGAN INTRAKOMPTABEL, EKSTRAKOMPTABEL DAN AMORTISASI  
RINCIAN PER SUB-SUB KELOMPOK BARANG  
TAHUN ANGGARAN 2021

NAMA UAKPB : 004.01.29.890608 BPK PERWAKILAN PROVINSI BANTEN

AKUN NERACA/SUB-SUB KELOMPOK BARANG		SAT	SALDO PER 31 DESEMBER 2021						
KODE	URAIAN		KUANTITAS	NILAI	AK. PENYUSUTAN S.D PERIODE INI	BEBAN PENYUSUTAN PERIODE INI	AK. PENYUSUTAN PERIODE INI	TOT. AK. PENYUSUTAN S.D PERIODE INI	NILAI BUKU
1	2	3	4	5	6	7	8	9	10

Serang, 25 April 2022

Penanggung Jawab UAKPB  
Kepala Perwakilan



Novie Irawati Harni Purnama  
NIP. 197511131995022001



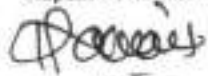
## **LAMPIRAN 21**

**LAPORAN AMORTISASI BARANG KUASA PENGGUNA  
TAHUNAN – ASET TAK BERWUJUD RINCIAN PER SUB-SUB  
KELOMPOK BARANG POSISI UNTUK PERIODE YANG  
BERAKHIR 31 DESEMBER 2021**

LAPORAN AMORTISASI BARANG KUASA PENGGUNATAHUNAN  
ASET TAK BERWUJUD  
RINCIAN PER SUB-SUB KELOMPOK BARANG  
TAHUN ANGGARAN 2021

NAMA UAKPB : 004.01.29.890608 BPK PERWAKILAN PROVINSI BANTEN

AKUN NERACA/SUB-SUB KELOMPOK BARANG		SAT	SALDO PER 31 DESEMBER 2021							
KODE	URAIAN		KUANTITAS	NILAI	AK. AMORTISASI S.D PERIODE INI	BEBAN AMORTISASI PERIODE INI	AK. AMORTISASI PERIODE INI	TOT. AK. AMORTISASI S.D PERIODE INI	NILAI BUKU	
1	2	3	4	5	6	7	8	9	10	
162151	SOFTWARE		0	0	580,464,500	0	-580,464,500	0		
8.01.01.01.001	Software Komputer		0	0	580,464,500	0	-580,464,500	0		
162161	LISENSI		5	51,382,045	43,674,740	5,138,205	0	48,812,945	2,569,10	
8.01.01.01.002	Lisensi		5	51,382,045	43,674,740	5,138,205	0	48,812,945	2,569,10	
TOTAL					51,382,045	624,139,240	5,138,205	-580,464,500	48,812,945	2,569,10

Serang, 25 April 2022  
Penanggung Jawab UAKPB  
Kepala Perwakilan  
  
Novie Irawati Hemi Purnama  
NIP. 197511131995022001



## **LAMPIRAN 22**

**LAPORAN BARANG HILANG YANG TELAH DIUSULKAN  
PROSES PENGHAPUSAN KEPADA PENGELOLA BARANG  
RINCIAN PER SUB-SUB KELOMPOK BARANG POSISI UNTUK  
PERIODE YANG BERAKHIR 31 DESEMBER 2021**



LAPORAN BARANG HILANGTAHUNAN  
YANG TELAH DIUSULKAN PROSES PENGHAPUSANNYA KEPADA PENGELOLA BARANG  
RINCIAN PER SUB-SUB KELOMPOK BARANG  
TAHUN ANGGARAN 2021

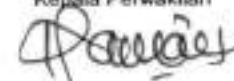
Tanggal : 19-04-2022  
Halaman : 1  
Kode Lap. : LBMNHSSKT

NAMA UAKPB : 004.01.29.890608 BPK PERWAKILAN PROVINSI BANTEN

AKUN NERACA/SUB-SUB KELOMPOK BARANG		SAT	SALDO PER 1 JANUARI 2021		MUTASI				SALDO PER 31 DESEMBER 2021	
					BERTAMBAH		BERKURANG			
KODE	URAIAN		KUANTITAS	NILAI	KUANTITAS	NILAI	KUANTITAS	NILAI	KUANTITAS	NILAI
1	2	3	4	5	6	7	8	9	10	11
			0	0	0	0	0	0	0	0
....	TIDAK ADA DATA		0	0	0	0	0	0	0	0
TOTAL				0		0		0		0

Serang, 25 April 2022

Penanggung Jawab UAKPB  
Kepala Perwakilan



Novia Irawati Hemi Purnama  
NIP. 197511131995022001



### **LAMPIRAN 23**

**LAPORAN BARANG DENGAN KONDISI RUSAK BERAT YANG  
TELAH DIUSULKAN PROSES PENGHAPUSAN KEPADA  
PENGELOLA BARANG POSISI UNTUK PERIODE YANG  
BERAKHIR 31 DESEMBER 2021**

LAPORAN BARANG DENGAN KONDISI RUSAK BERAT  
 YANG TELAH DIUSULKAN PROSES PENGHAPUSANNYA KEPADA PENGELOLA BARANG  
 RINCIAN PER SUB-SUB KELOMPOK BARANG  
 TAHUN ANGGARAN 2021

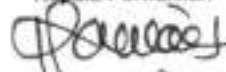
Tanggal : 19-04-2022  
 Halaman : 1  
 Kode Lap. : LBMNHIS5KT

NAMA UAKPB : 004.01.29.890608 BPK PERWAKILAN PROVINSI BANTEN

AKUN NERACA/SUB-SUB KELOMPOK BARANG		SAT	SALDO PER 1 JANUARI 2021		MUTASI				SALDO PER 31 DESEMBER 2021	
KODE	URAIAN		KUANTITAS	NILAI	BERTAMBAH		BERKURANG		KUANTITAS	NILAI
1	2	3	4	5	6	7	8	9	10	11
132111	PERALATAN DAN MESIN		5	302.121.000	0	0	3	63.321.000	2	238.800.000
3.02.01.02.003	Mini Bus ( Penumpang 14 Orang Kebawah )	Unit	2	238.800.000	0	0	0	0	2	238.800.000
3.02.01.04.001	Sepeda Motor	Unit	3	63.321.000	0	0	3	63.321.000	0	0
162151	SOFTWARE		0	0	121	580.464.500	105	76.878.975	16	503.585.525
8.01.01.01.001	Software Komputer		0	0	121	580.464.500	105	76.878.975	16	503.585.525
<b>TOTAL</b>					302.121.000		580.464.500	140.199.975		742.385.525

Serang, 25 April 2022

Penanggung Jawab UAKPB  
 Kepala Perwakilan



Novie Irawati Heri Purnama  
 NIP. 197511131995022001



**LAMPIRAN 24**  
**LAPORAN KONDISI BARANG**  
**PER 31 DESEMBER 2021**

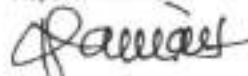
**LAPORAN KONDISI BARANG**  
**BAIK**  
 Per 31 December 2021

BADAN PEMERIKSA KEUANGAN  
 SEKRETARIAT JENDERAL  
 BPK PERWAKILAN PROVINSI BANTEN  
 NAMA UAKPB : BPK PERWAKILAN PROVINSI BANTEN  
 KODE UAKPB : 004.01.29.890608.000

Tanggal : 19-04-2022  
 Halaman : 1  
 Kode Lap. : LKBT- PKPB2

No.	Sub-Sub Kelompok		N U P	Satuan	Jumlah Barang	Harga Perolehan
	Kode Barang	Nama Barang				
1	2	3	4	5	6	7
1	X . XX . XX . XX .	-----	0	.	0	0
Jumlah -----					0	0

Serang, 25 April 2022  
 Kepala Perwakilan



Novie Irawati Herni Purnama  
 NIP. 197511131985022001



**LAMPIRAN 25**  
**BERITA ACARA STOCK OPNAME PERSEDIAAN**  
**PER 31 DESEMBER 2021**

**BERITA ACARA**

**PEMERIKSAAN FISIK BARANG PERSEDIAAN**

**NOMOR : 12/BA/STOCKOPNAME/XII/2021**

Pada hari ini Rabu tanggal 31 bulan Desember tahun 2021 (31-12-2021), kami yang bertanda tangan di bawah ini :

I Nama : Ristanty Herning Hapsari  
NIP : 197803222002122002  
Unit Kerja : Subbag Umum TI

II Nama : Nendi Armansyah  
NIP : H31000005  
Unit Kerja : Subbag Umum TI

Telah melakukan pemeriksaan fisik barang persediaan di lingkungan satuan kerja BPK Perwakilan Provinsi Banten (890608) sebagaimana yang telah diamanatkan dalam Standar Akuntansi Pemerintah (SAP), Peraturan Menteri Keuangan dan Peraturan Direktur Jenderal Perbendaharaan. (hasil pemeriksaan fisik terlampir)

Hasil pemeriksaan fisik akan digunakan sebagai dasar/bahan untuk penyusunan Laporan Barang Milik Negara tingkat satuan kerja BPK Perwakilan Provinsi Banten (890608) dan tingkat Eselon I serta Lembaga Badan Pemeriksa Keuangan Republik Indonesia.

Demikian berita acara ini dibuat, apabila dikemudian hari terdapat kekeliruan akan dilakukan perbaikan sebagaimana mestinya.

Petugas Pemeriksa Fisik,

Petugas I



Ristanty Herning Hapsari  
NIP 197803222002122002

Mengetahui,

Kepala Sub Bagian Umum dan TI



Dwi Hendianto  
NIP 197611262002121003

Petugas II



Nendi Armansyah  
H31000005

Lampiran Berita Acara  
 Pemeriksaan Fisik Barang Persediaan  
 Nomor : 12/BA/STOCKOPNAME/XII/2021  
 Tanggal : 31 Desember 2021

No	Kode Barang	Nama Barang	Kuantitas	Harga Satuan	Jumlah	Kondisi
1	2	3	4	5	6	7
1	1010301001 000807	Ballpoint Faster ECB	1	25.000 Rp	25.000	
2	1010302001 000204	Kertas F4 80 Gsm	1	59.000 Rp	59.000	
3	1010304004 001515	Toner HP 35A	1	963.000 Rp	963.000	
4	1010304004 010014	HP Laserjet 107A	1	825.000 Rp	825.000	
5	1010401001 000010	Sput	3	2.750 Rp	8.250	
6	1010401001 000032	Praxion Drop	7	40.700 Rp	284.900	
7	1010401001 000037	Bisolvon solution 50 ml	1	133.299 Rp	133.299	
8	1010401001 000038	Praxion F Syrup	8	48.070 Rp	384.560	
9	1010401001 000041	Ventolin Nebulizer	5	3.340 Rp	16.700	
10	1010401001 000043	Sagestam Cream 5 Gr	11	21.505 Rp	368.005	
11	1010401001 000051	Flutop Syrup / Trementza	3	36.053 Rp	108.159	
12	1010401001 000055	Combantrin Syr	5	27.830 Rp	139.150	
13	1010401001 000067	Alco Plus Syrup 100 ml	2	91.839 Rp	183.678	
14	1010401001 000076	Insto Tetes Mata 7,5 ml	9	28.050 Rp	251.350	
15	1010401001 000082	Caladine Cair	7	32.890 Rp	230.230	
16	1010401001 000083	Cendo Hyalub MD	10	19.835 Rp	198.350	
17	1010401001 000086	Kandistatin Drops	4	67.100 Rp	268.400	
18	1010401001 000088	Minyak Kayu Putih 60 ml	5	31.625 Rp	158.125	
19	1010401001 000094	Vometa drops 10ml	5	78.430 Rp	392.150	
20	1010401001 000104	Rohto Cool	8	24.200 Rp	193.600	
21	1010401001 000106	Oralit	5	1.320 Rp	6.600	
22	1010401001 000124	Prome Sirup	1	74.382 Rp	74.382	
23	1010401001 000129	Diapet Anak Syr	1	16.192 Rp	16.192	
24	1010401001 000135	Zinkid Syr	3	47.944 Rp	143.832	
25	1010401001 000136	Betadine Kumur 190 ml	2	44.275 Rp	88.550	
26	1010401001 000140	MKP Sidola 55 ml	6	39.848 Rp	239.088	
27	1010401001 000147	Sanmol Drop	3	27.830 Rp	83.490	
28	1010401001 000148	Triaminic Batuk Syr	5	99.110 Rp	495.550	
29	1010401001 000152	Otopain Tetes Telinga	3	126.500 Rp	379.500	
30	1010401002 000003	Demacolin	10	886 Rp	8.860	
31	1010401002 000010	Amlodipine 5mg	520	506 Rp	263.120	
32	1010401002 000014	Methylprednisolone	110	748 Rp	82.280	
33	1010401002 000025	Captopril 25 mg	200	380 Rp	76.000	
34	1010401002 000040	Blood Lancet GEA	72	352 Rp	25.344	
35	1010401002 000043	Hj Cetirizine 10 mg	348	506 Rp	176.088	
36	1010401002 000084	Tramset Tab	60	11.828 Rp	709.680	
37	1010401002 000090	Vitacimin 500 mg	22	1.202 Rp	26.444	
38	1010401002 000095	Opistan 500 mg (Asimat/Ormestan)	124	886 Rp	109.864	
39	1010401002 000099	Salonpas Koyo	16	8.085 Rp	129.360	
40	1010401002 000102	Remadinac 50 mg	380	506 Rp	192.280	
41	1010401002 000108	Citicoline 500 mg	60	10.436 Rp	571.980	
42	1010401002 000111	Folamil Genio Soft Caps	4	159.500 Rp	638.000	
43	1010401002 000112	Folavit 400 mg Tab	40	1.581 Rp	63.240	
44	1010401002 000119	Sangobion	100	2.382 Rp	238.200	
45	1010401002 000122	Desthem Plus	54	385 Rp	20.790	
46	1010401002 000126	Biothical 500mg caps	87	3.157 Rp	274.659	
47	1010401002 000129	Black Mores Glucosamine Sulfat 1500	20	5.861 Rp	117.220	
48	1010401002 000136	Mertigo 6 mg Tab	20	5.946 Rp	118.920	
49	1010401002 000137	Mucopert Tab / Mucos Tab	5	1.392 Rp	6.960	
50	1010401002 000141	Sanmol 500 mg Tab	188	836 Rp	157.168	
51	1010401002 000144	Hepaflox 500 Mg	50	1.320 Rp	66.000	
52	1010401002 000146	Combantrin Dewasa Tab Isi 2	6	10.398 Rp	62.388	
53	1010401002 000148	Incidal (OD)	30	5.693 Rp	170.790	
54	1010401002 000150	Mecobalamin Caps 500 mg Novell	150	2.783 Rp	417.450	
55	1010401002 000153	Bye Bye Fever Anak	3	6.985 Rp	20.955	
56	1010401002 000154	Bye Bye Fever Bayi	2	9.867 Rp	19.734	
57	1010401002 000158	Bisoprol Fumarates 5 mg	120	891 Rp	106.920	
58	1010401002 000161	Eperisone 50 mg Tab	20	2.226 Rp	44.520	
59	1010401002 000167	Ambeven Caps	20	2.328 Rp	46.560	
60	1010401002 000169	Ketesse Tab 25 Mg	32	13.915 Rp	445.280	
61	1010401002 000170	Kolikatriol Soft Caps	30	10.500 Rp	315.000	
62	1010401002 000174	Candersartan Cilxetil 8 gr	100	7.514 Rp	751.400	
63	1010401002 000179	Wellmove	5	39.215 Rp	196.075	
64	1010401002 000180	Becefert Tablet	100	2.530 Rp	253.000	
65	1010401002 000184	Kalnex Tablet 500 mg	50	5.951 Rp	297.550	



66	1010401002 000185	New Diatabs Tablet	28	886	Rp	24.808
67	1010401002 000186	Prove D3 1000 Iu Tablet	30	4.428	Rp	132.840
68	1010401002 000190	Aspilets 80 gr	480	990	Rp	475.200
69	1010401002 000191	Puricemia 300	100	4.290	Rp	429.000
70	1010401002 000193	Concor 2,5 mg	140	9.917	Rp	1.388.380
71	1010401002 000195	Anti Hemaroid Supp	5	6.325	Rp	31.625
72	1010401002 000196	Biopress 16 mg	14	13.093	Rp	183.302
73	1010401002 000197	Clopidogrel 75 Mg	80	5.317	Rp	427.100
74	1010401002 000199	Curvit	60	3.163	Rp	189.780
75	1010401002 000201	Metformin 500 mg	130	158	Rp	20.540
76	1010401002 000202	Metil Prednisolon 4 mg	200	886	Rp	177.200
77	1010401002 000226	Molacort 7,5 mg	240	759	Rp	182.160
78	1010401003 000005	Ventolin Inhaler	1	209.000	Rp	209.000
79	1010401004 000002	Salicyl Talk 60 gr KF	1	18.975	Rp	18.975
80	1010401005 000005	Betason Cream	4	24.090	Rp	96.360
81	1010401005 000014	Kenalog In Orabase	4	101.200	Rp	404.800
82	1010401005 000015	Kloderma Oint 5gr	1	35.420	Rp	35.420
83	1010401005 000019	Thrombophap Gel	7	86.653	Rp	609.731
84	1010401005 000021	Transpulmin bb 10 ml	8	75.900	Rp	607.200
85	1010401005 000023	Bioplacenton Gel 15 g	2	23.656	Rp	47.312
86	1010401005 000025	Elox Cream 10 g	4	125.950	Rp	503.800
87	1010401005 000028	Kanna Cream 30 g	1	24.668	Rp	24.668
88	1010401005 000031	Transpulmin Balsem 20 g	2	103.098	Rp	206.196
89	1010401005 000041	Inerson Cr	3	117.645	Rp	352.935
90	1010401005 000043	Vaporub Vicks Botol 25 gr Balsem	1	24.035	Rp	24.035
91	1010401999 000045	Mediflex Cream 30 Gr	1	139.150	Rp	139.150
92	1010401999 000051	Zambuk Cr 25 gr	1	51.865	Rp	51.865
93	1010401999 000056	Mederma 20 gr	1	287.155	Rp	287.155
94	1010401999 000046	Laxadine Emulsi	1	94.930	Rp	94.930
95	1010401999 000074	Nifural Syr	1	102.465	Rp	102.465
96	1010401999 000082	Alkohol Swab	80	660	Rp	52.800
97	1010401999 000084	Kassa Steril	1	15.180	Rp	15.180
98	1010401999 000086	Stick Gula Darah Nesco	74	5.566	Rp	386.584
99	1010401999 000087	Stick Colesterol Nesco	7	15.180	Rp	106.260
100	1010401999 000088	Stick Asam Urat Nesco	61	5.434	Rp	312.774
101	1010401999 000089	Wing Needle Terumo	4	31.900	Rp	127.600
102	1010401999 000097	Micro pore 0.5 Inch	4	18.975	Rp	75.900
		<b>Total</b>			<b>Rp</b>	<b>22.494.719</b>

Petugas Pemeriksaan Fisik,

Petugas I



Ristanty Hermina Hapsari  
NIP. 197808222002122002

Petugas II



Nendi Armansyah  
H31000005

Mengetahui,  
Kasubbag Umum dan TI  
Perwakilan Provinsi Banten



Dwi Hendianto  
NIP. 197611262002121003



**LAMPIRAN 26**  
**LAPORAN BARANG PERSEDIAAN**  
**PER 31 DESEMBER 2021**

UAKPB : BADAN PEMERIKSA KEUANGAN  
 UAPPB-EI : SEKRETARAT JENDERAL  
 UAPPB-W : BPK PERWAKILAN PROVINSI BANTEN

**LAPORAN PERSEDIAAN**  
**UNTUK PERIODE YANG BERAKHIR TANGGAL 31 DESEMBER 2021**  
**TAHUN ANGGARAN :2021**

UAKPB : BPK PERWAKILAN PROVINSI BANTEN  
 KODE UAKPB : 004012900890608000KD

KODE	URAIAN	NILAI PER 31 DESEMBER 2021
117111	BARANG KONSUMSI	
1010301001	ALAT TULIS	25,000
000807	- Ballpoint FASTER EC8	25,000
1010302001	KERTAS HVS	59,000
000204	- Kertas F4 80 GSM	59,000
1010304004	TINTA/TONER PRINTER	1,788,000
001515	- Toner HP 35A	963,000
010014	- HP Laserjet 107A	825,000
117199	PERSEDIAAN LAINNYA	
1010401001	OBAT CAIR(PERSEDIAAN LAINNYA)	4,847,610
000010	- SPUIT	8,250
000032	- Praxion Drop	284,900
000037	- Bisolvon Solution 50 ml	133,299
000038	- Praxion F Syrup	384,560
000041	- Ventolin Nebulizer	16,700
000043	- Sagestam Cream 5 g	368,005
000051	- Flatop Syrup / Tremenza	108,159
000055	- Combantrin Syr	139,150
000067	- Alco Plus Syrup 100 ml	183,678
000074	- Insto Tetes Mata 7,5 ml	251,350
000082	- Caladine Cair / Lotion 60 ml	230,230
000083	- Cendo Hyalub MD	199,870
000086	- Kandistatin Drops	268,400
000088	- Minyak Kayu Putih 60 ml	158,125
000094	- Vometa Drops 10 ml	392,150
000104	- Rohto Cool	193,600
000106	- Oralit	6,600
000124	- Promesirup	74,382
000129	- Diapet Anak Syr	16,192
000135	- Zinkid Syr	143,832
000136	- Betadine Kumur 190 ml	88,550
000140	- MKP Sidola 55 ml	239,088
000147	- Saramol Drop	83,490
000148	- Triaminic batuk syr	495,550
000152	- Otopain Tetes Telinga	379,500
1010401002	OBAT PADAT(PERSEDIAAN LAINNYA)	10,882,014
000003	- Demacolin	8,860
000010	- Amlodipine 5 mg	263,120
000014	- Methylprednisolone	82,280
000025	- Captopril 25mg	76,000
000040	- Blood Lancet GEA	25,344
000043	- HJ Cetirizine 10 mg	176,088

UAPB : BADAN PEMERIKSA KEUANGAN  
 UAPPB-ET : SEKRETARIAT JENDERAL  
 UAPPB-W : BPK PERWAKILAN PROVINSI BANTEN

**LAPORAN PERSEDIAAN**  
**UNTUK PERIODE YANG BERAKHIR TANGGAL 31 DESEMBER 2021**  
**TAHUN ANGGARAN :2021**

UAKPB : BPK PERWAKILAN PROVINSI BANTEN  
 KODE UAKPB : 004012900890608000KD

KODE	URAIAN	NILAI PER 31 DESEMBER 2021
000084	- Tramset Tab	709,680
000090	- Vitacimin 500mg	26,444
000096	- Opistan 500 mg (Asimat/Omestan)	109,864
000099	- Salonpas Koyo	129,360
000102	- Remadinac 50 mg	192,280
000108	- Citicoline 500 mg	571,980
000111	- Folamil Genio Soft Cap	638,000
000112	- Folavit 400 mg Tab	63,240
000119	- Sangobion	238,200
000122	- Dexthem Plus	20,790
000126	- Biothicol 500 mg Caps	274,659
000129	- Black Mores Glucosamine Sulfate 1500	117,220
000136	- Mertigo 6 mg Tab	118,920
000137	- Mucopert Tab / Mucos Tablet	6,960
000141	- Sammol 500 mg Tab	157,168
000144	- Hepafloxxx 500 Mg	66,000
000146	- Combuntrin Dewasa Tab isi 2	62,388
000148	- Incidal (OD)	170,790
000150	- Mecobalamin Caps 500 mg Novel	417,450
000153	- Bye Bye Fever Anak	20,955
000154	- Bye Bye Fever Bayi	19,734
000158	- Bisoprolol Fumarates 5 mg	106,920
000161	- Eperisone 50 Mg Tab	44,520
000167	- Ambeven Caps	46,560
000169	- Ketesse Tab 25 Mg	445,280
000170	- Kolkatriol Soft Caps	315,000
000174	- Candesatan Cilexetil 8 gr	751,400
000179	- Wollenove	196,075
000180	- Becefert Tablet	253,000
000184	- Kalnex Tablet 500 mg	297,550
000185	- New Diatabs Tablet	24,808
000186	- Prove D3 1000 Iu Tablet	132,840
000190	- Aspilets 80 gr	475,200
000191	- Puricemis 300	429,000
000193	- Concoe 2,5 mg	1,388,380
000195	- Anti Hemoroid Supp	31,625
000196	- Blopess 16 Mg	183,302
000197	- Clopidogrel 75 Mg	427,100
000199	- Cuevit	189,780
000201	- Metformin 500 mg	20,540
000202	- Metil Prednisolon 4 mg	177,200
000226	- Molacoet 7,5 mg	182,160
1010401003	OBAT GAS(PERSEDIAAN LAINNYA)	209,000

UAPB : BADAN PEMERIKSA KEUANGAN  
 UAPPB-EJ : SEKRETARIAT JENDERAL  
 UAPPB-W : BPK PERWAKILAN PROVINSI BANTEN

**LAPORAN PERSEDIAAN**  
**UNTUK PERIODE YANG BERAKHIR TANGGAL 31 DESEMBER 2021**  
**TAHUN ANGGARAN :2021**

UAKPB : BPK PERWAKILAN PROVINSI BANTEN  
 KODE UAKPB : 004012900890608000KD

KODE	URAIAN	NILAI PER 31 DESEMBER 2021
000005	- Ventolin Inheuler	209,000
1010401004	OBAT SERBUK/TEPUNG(PERSEDIAAN LAINNYA)	18,975
000002	- Salycil Talk 60 gr KF	18,975
1010401005	OBAT GEL/SALEP(PERSEDIAAN LAINNYA)	3,390,627
000005	- Betason Cream	96,360
000014	- Kenalog In Orabase	404,800
000015	- Kloderna Oint 5gr	35,420
000019	- Thrombophop Gel	609,731
000021	- Transpulmin bb 10 ml	607,200
000023	- Bioplacenton Gel 15 g	47,312
000025	- Elox Cream 10 g	503,800
000028	- Kanna Cream 30 g	24,668
000031	- Transpulmin Balsam 20 g	206,196
000041	- Inerson Cr	352,935
000043	- Vaporub Vick Botol 25 gr balsam	24,035
000045	- Mediflex Cream 30 Gr	139,150
000051	- Zambuk Cr 25 gr	51,865
000056	- Mederma 20 gr	287,155
1010401999	OBAT LAINNYA(PERSEDIAAN LAINNYA)	1,274,493
000046	- Laxadine Emulsi	94,930
000074	- Nifural Syr	102,465
000082	- Alkohol Swab	52,800
000084	- Kassa Steril	15,180
000086	- Stick Gula Darah Nesco	386,584
000087	- Stick Colestrol Nesco	106,260
000088	- Stick Asam Urat Nesco	312,774
000089	- Wing Needle Terumo	127,600
000097	- Micropore 0,5 Inch	75,900
<b>Jumlah</b>		<b>22,494,719</b>

## Keterangan:

1. Persediaan senilai Rp. 0,- dalam kondisi rusak.
2. Persediaan senilai Rp. 0,- dalam kondisi usang.

Disetujui tanggal 31 Desember 2021

Kepala Perwalian  
 PERWAKILAN

Novie Dwiyanti Herni Purnama S.E., Ak.CFE., CSFA  
 NIP. 197511141990522001

Serang, 31 Desember 2021  
 Petugas Pengelola Persediaan,

Ristanty Hening Hapsari S.E., Ak.  
 NIP. 197803222002122002

## LAPORAN BARANG PERSEDIAAN PER SEMESTER II TAHUN ANGGARAN 2021

NAMA UAKPB : BPK PERWAKILAN PROVINSI BANTEN  
KODE UAKPB : 004.01.29.890608.000.KD

Kode	Uraian	
117111	BARANG KONSUMSI	
1.01.03.01.001	Alat Tulis	25,000
1.01.03.01.002	Tinta Tulis, Tinta Stempel	0
1.01.03.01.003	Penjepit Kertas	0
1.01.03.01.004	Penghapus/Korektor	0
1.01.03.01.005	Buku Tulis	0
1.01.03.01.006	Ordner Dan Map	0
1.01.03.01.007	Penggaris	0
1.01.03.01.008	Cutter (Alat Tulis Kantor)	0
1.01.03.01.009	Pita Mesin Ketik	0
1.01.03.01.010	Alat Perekat	0
1.01.03.01.011	Stadler HD	0
1.01.03.01.012	Staples	0
1.01.03.01.013	Isi Staples	0
1.01.03.01.014	Barang Cetak	0
1.01.03.01.015	Seminar Kit	0
1.01.03.01.999	Alat Tulis Kantor Lainnya	0
1.01.03.02.001	Kertas HVS	59,000
1.01.03.02.002	Berbagai Kertas	0
1.01.03.02.003	Kertas Cover	0
1.01.03.02.004	Amplop	0
1.01.03.02.999	Kertas Dan Cover Lainnya	0
1.01.03.03.001	Transparant Sheet	0
1.01.03.03.002	Tinta Cetak	0
1.01.03.03.003	Plat Cetak	0
1.01.03.03.999	Bahan Cetak Lainnya	0
1.01.03.04.001	Continuous Form	0
1.01.03.04.003	Pita Printer	0
1.01.03.04.004	Tinta/Toner Printer	1,788,000
1.01.03.04.005	Disket	0
1.01.03.04.006	USB/Flash Disk	0
1.01.03.04.999	Bahan Komputer Lainnya	0
1.01.03.06.001	Kabel Listrik	0
1.01.03.06.002	Lampu Listrik	0
1.01.03.06.003	Stop Kontak	0
1.01.03.06.005	Stacker	0
1.01.03.06.006	Balast	0
1.01.03.06.007	Starter	0
1.01.03.06.010	Batu Baterai	0
1.01.03.06.999	Alat Listrik Lainnya	0

## LAPORAN BARANG PERSEDIAAN PER SEMESTER II TAHUN ANGGARAN 2021

NAMA UAKPB : BPK PERWAKILAN PROVINSI BANTEN  
KODE UAKPB : 004.01.29.890608.000.KD

Kode	Uraian	
117111	BARANG KONSUMSI	
1.01.03.01.001	Alat Tulis	25,000
1.01.03.01.002	Tinta Tulis, Tinta Stempel	0
1.01.03.01.003	Penjepit Kertas	0
1.01.03.01.004	Penghapus/Korektor	0
1.01.03.01.005	Buku Tulis	0
1.01.03.01.006	Ordner Dan Map	0
1.01.03.01.007	Penggaris	0
1.01.03.01.008	Cutter (Alat Tulis Kantor)	0
1.01.03.01.009	Pita Mesin Ketik	0
1.01.03.01.010	Alat Perekat	0
1.01.03.01.011	Stadler HD	0
1.01.03.01.012	Staples	0
1.01.03.01.013	Isi Staples	0
1.01.03.01.014	Barang Cetak	0
1.01.03.01.015	Seminar Kit	0
1.01.03.01.999	Alat Tulis Kantor Lainnya	0
1.01.03.02.001	Kertas HVS	59,000
1.01.03.02.002	Berbagai Kertas	0
1.01.03.02.003	Kertas Cover	0
1.01.03.02.004	Amplop	0
1.01.03.02.999	Kertas Dan Cover Lainnya	0
1.01.03.03.001	Transparant Sheet	0
1.01.03.03.002	Tinta Cetak	0
1.01.03.03.003	Plat Cetak	0
1.01.03.03.999	Bahan Cetak Lainnya	0
1.01.03.04.001	Continuous Form	0
1.01.03.04.003	Pita Printer	0
1.01.03.04.004	Tinta/Toner Printer	1,788,000
1.01.03.04.005	Disket	0
1.01.03.04.006	USB/Flash Disk	0
1.01.03.04.999	Bahan Komputer Lainnya	0
1.01.03.06.001	Kabel Listrik	0
1.01.03.06.002	Lampu Listrik	0
1.01.03.06.003	Stop Kontak	0
1.01.03.06.005	Stacker	0
1.01.03.06.006	Balast	0
1.01.03.06.007	Starter	0
1.01.03.06.010	Batu Baterai	0
1.01.03.06.999	Alat Listrik Lainnya	0

## LAPORAN BARANG PERSEDIAAN PER SEMESTER II TAHUN ANGGARAN 2021

NAMA UAKPB : BPK PERWAKILAN PROVINSI BANTEN  
KODE UAKPB : 004.01.29.890608.000.KD

Kode	Uraian	
1.01.03.09.001	Meterai	0
1.01.03.11.003	Persediaan Berupa Bahan Penunjang Pertanian	0
1.01.03.13.001	Bahan Bakar Minyak (Barang Konsumsi)	0
1.01.03.14.001	Obat Cair (Barang Konsumsi)	0
1.01.03.14.002	Obat Padat (Barang Konsumsi)	0
1.01.07.02.002	Pakan Ikan	0
<b>JUMLAH BARANG KONSUMSI</b>		<b>1,872,000</b>
117113	<b>BAHAN UNTUK PEMELIHARAAN</b>	
1.01.03.05.001	Sapu Dan Sikat	0
1.01.03.05.002	Alat-Alat Pel Dan Lap	0
1.01.03.05.003	Ember, Slang, Dan Tempat Air Lainnya	0
1.01.03.05.004	Keset Dan Tempat Sampah	0
1.01.03.05.005	Kunci, Kran Dan Semprotan	0
1.01.03.05.006	Alat Pengikat	0
1.01.03.05.007	Peralatan Ledeng	0
1.01.03.05.008	Bahan Kimia Untuk Pembersih	0
1.01.03.05.009	Alat Untuk Makan Dan Minum	0
1.01.03.05.012	Pengharum Ruangan	0
1.01.03.05.999	Perabot Kantor Lainnya	0
<b>JUMLAH BAHAN UNTUK PEMELIHARAAN</b>		<b>0</b>
117131	<b>BAHAN BAKU</b>	
1.01.01.01.002	Semen	0
1.01.01.01.004	Pasir	0
1.01.01.01.005	Batu	0
1.01.01.01.008	Baja	0
1.01.01.01.999	Bahan Bangunan Dan Konstruksi Lainnya	0
1.01.01.02.001	Bahan Kimia Padat	0
1.01.01.02.002	Bahan Kimia Cair	0
<b>JUMLAH BAHAN BAKU</b>		<b>0</b>
117199	<b>PERSEDIAAN LAINNYA</b>	
1.01.04.01.001	Obat Cair(Persediaan Lainnya)	4,847,610
1.01.04.01.002	Obat Padat(Persediaan Lainnya)	10,882,014
1.01.04.01.003	Obat Gas(Persediaan Lainnya)	209,000
1.01.04.01.004	Obat Serbuk/Tepung(Persediaan Lainnya)	18,975
1.01.04.01.005	Obat Gel/Salep(Persediaan Lainnya)	3,390,627
1.01.04.01.007	Non Alat/Obat Kontrasepsi Keluarga Berencana(Persediaan)	0
1.01.04.01.999	Obat Lainnya(Persediaan Lainnya)	1,274,493
1.01.08.01.003	Tanaman	0
<b>JUMLAH PERSEDIAAN LAINNYA</b>		<b>20,622,719</b>



## LAPORAN BARANG PERSEDIAAN PER SEMESTER II TAHUN ANGGARAN 2021

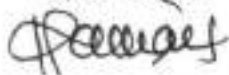
NAMA UAKPB : BPK PERWAKILAN PROVINSI BANTEN  
KODE UAKPB : 004.01.29.890608.000.KD

Kode	Uraian	
TOTAL		22,494,719

Keterangan:


1. Persediaan senilai Rp. 0,- dalam kondisi rusak.
2. Persediaan senilai Rp. 0,- dalam kondisi usang.

Penanggung Jawab UAKPB  
Kepala Perwakilan



Novie Irawati Herri Purnama  
NIP. 197511131995022001

Serang, 25 April 2022  
Petugas Pengelola Persediaan



Ristanty Herling Haosari  
197803222002122002



**LAMPIRAN 27**  
**LAPORAN REKENING PEMERINTAH**

LAMPIRAN LAPORAN KEUANGAN BPK PERWAKILAN PROVINSI BANTEN

**LAPORAN REKENING PEMERINTAH  
BPK PERWAKILAN PROVINSI BANTEN**

**PER 31 DESEMBER 2021**

---

**LAPORAN REKENING PEMERINTAH  
BPK PERWAKILAN PROVINSI BANTEN**

Laporan rekening pemerintah ini disusun untuk memenuhi amanat Peraturan Menteri Keuangan Nomor: 183/PMK.05/2019 tentang Pengelolaan Rekening Pengeluaran Milik Kementerian Negara/ Lembaga. Laporan ini merupakan bagian yang tidak terpisahkan dari laporan keuangan kementerian negara/lembaga/satuan kerja.

Selain itu, laporan ini juga disusun agar pihak-pihak yang terkait dapat mengetahui secara jelas dan transparan seluruh rekening yang dikuasai oleh Badan Pemeriksa Keuangan.

Adapun daftar Rekening Pemerintah pada BPK Perwakilan Provinsi Banten adalah sebagai berikut::

KEMENTERIAN NEGARA/LEMBAGA : Badan Pemeriksa Keuangan (004)

SATUAN KERJA : BPK PERWAKILAN PROVINSI BANTEN (01.29.890608)

Kategori Rekening : Rekening Bendahara Pengeluaran

**DAFTAR REKENING  
YANG DIPERTAHANKAN**

Nomor Urut	IDENTITAS REKENING		NAMA BANK	KELOMPOK REKENING	KODE SATKER	Tujuan	Saldo per 31 Desember 2021		Persetujuan		
	Nomor Rekening	Nama Rekening				Pembukaan Rekening	US Dollar	Rupiah	Status	KPPN pemberi persetujuan	
1	2	3	4	5	6	7	8	9	10	11	
1	9890038906081000	BPG 020 BPK RI Perwakilan Prov Banten 890608	PT. Bank Negara Indonesia 1946 (Persero) Tbk Kantor Cabang Serang	Giro	890608	Menampung dana UP untuk keperluan operasional		0	Aktif	KPPN Serang	
Jumlah									0		

Serang, 5 Januari 2022

Kepala Perwakilan BPK Provinsi Banten



Novie Irawati Herni Purnama  
NIP. 197911131995022001



**LAMPIRAN 28**

**LAPORAN TINDAK LANJUT  
HASIL PEMERIKSAAN KAP**

**PROGRESS PENYELESAIAN TINDAK LANJUT PEMERIKSAAN  
KAP. HUSNI WIBAWA DAN REKAN TAHUN 2020  
LAPORAN KEUANGAN BPK PERWAKILAN PROVINSI BANTEN TRIWULAN III TAHUN 2021**

NO.	TEMUAN PEMERIKSAAN	KLASIFIKASI TEMUAN			RENCANA TINDAK LANJUT	JADWAL PENYELESAIAN	PROGRES PER 31 DESEMBER 2021	UNIT PNG. JAWAB	KETERANGAN
		I	II	III					
1	2	3	4	5	6	7	8	9	10
-	-	-	-	-	-	-	-	-	-

Serang, Januari 2022

Pejabat yang bertanggungjawab,

  
 Novie Irawati Herni Purnama  
 NIP. 197511131995022001





**LAMPIRAN 29**  
**BERITA ACARA REKONSILIASI**





## BERITA ACARA REKONSILIASI

Nomor: BAR-144407/WPB.10/KP.020/2021

Pada hari ini Rabu tanggal Lima bulan Januari tahun Dua Ribu Dua Puluh Dua telah diselenggarakan rekonsiliasi Laporan Realisasi Anggaran antara BPK PERWAKILAN PROVINSI BANTEN (890608) yang selanjutnya disebut Unit Akuntansi Kuasa Pengguna Anggaran dengan Kantor Pelayanan Perbendaharaan Negara SERANG, yang selanjutnya disebut Bendahara Umum Negara.

Kuasa Pengguna Anggaran menyampaikan Laporan Keuangan berupa Laporan Realisasi Anggaran Belanja, Laporan Realisasi Anggaran Pengembalian Belanja Negara, Laporan Realisasi Anggaran Pendapatan dan Laporan Realisasi Anggaran Pengembalian Pendapatan serta Neraca sebagai bahan rekonsiliasi periode Desember 2021.

Selanjutnya Kuasa Bendahara Umum Negara menyediakan data transaksi, Laporan Realisasi Anggaran, dan Neraca yang diproses berdasarkan Sistem Akuntansi Pusat (SiAP). Rekonsiliasi dilaksanakan secara bersama-sama, yang hasilnya dituangkan dalam Berita Acara Rekonsiliasi (BAR) ini dengan hasil sebagai berikut:

No.	Uraian	SiAP	SAI	Perbedaan
1	Pagu Belanja	18,902,359,000	18,902,359,000	0
2	Belanja	18,150,597,022	18,150,597,022	0
3	Pengembalian Belanja	-8,173,562	-8,173,562	0
4	Estimasi Pendapatan	24,858,000	24,858,000	0
5	Pendapatan Bukan Pajak	28,492,175	28,492,175	0
6	Pengembalian Pendapatan Bukan Pajak	0	0	0
7	Pengembalian Pajak	0	0	0
8	Mutasi Uang Persediaan	0	0	0
9	Kas di Bendahara Pengeluaran	0	0	0
10	Kas pada Badan Layanan Umum	0	0	0
11	Kas Lainnya di K/L dari Hibah	0	0	0
12	Pengesahan Hibah Langsung Barang/Jasa/Surat Berharga	0	0	0

Hasil Rekonsiliasi secara rinci tertuang dalam Laporan Hasil Rekonsiliasi dan lampiran lainnya yang merupakan bagian yang tidak terpisahkan dari BAR ini. Perbedaan yang masih ditemukan akan ditindaklanjuti kedua belah pihak.

Demikian berita acara ini dibuat dengan sesungguhnya untuk dilaksanakan sebagaimana mestinya.

An. Kuasa Bendahara Umum Negara,  
Kepala Seksi Verifikasi dan Akuntansi

Timor Diliantoro, S.E. M.M.  
NIP.197607021999031006



An. Kuasa Pengguna Anggaran,  
KPA

Novie Irawati Herni Purnama  
NIP.197511131995022001

Laporan Hasil Rekonsiliasi  
UAKPA: BPK PERWAKILAN PROVINSI BANTEN (890608)

Dari Hasil Rekonsiliasi Laporan SAI/SA-BUN dengan SiAP sampai dengan bulan Desember tahun anggaran 2021 dapat disampaikan hal-hal sebagai berikut:

1. Pagu Anggaran

SiAP : 18,902,359,000

SAI/SA-BUN : 18,902,359,000

Tidak terdapat perbedaan antara data SiAP dengan data SAI/SA-BUN.

2. Estimasi Pendapatan

SiAP : 24,858,000

SAI/SA-BUN : 24,858,000

Tidak terdapat perbedaan antara data SiAP dengan data SAI/SA-BUN.

3. Laporan Realisasi Belanja

SiAP : 18,150,597,022

SAI/SA-BUN : 18,150,597,022

Tidak terdapat perbedaan antara data SiAP dengan data SAI/SA-BUN.

4. Pengembalian Belanja

SiAP : -8,173,562

SAI/SA-BUN : -8,173,562

Tidak terdapat perbedaan antara data SiAP dengan data SAI/SA-BUN.

5. Realisasi Pendapatan Bukan Pajak

SiAP : 28,492,175

SAI/SA-BUN : 28,492,175

Tidak terdapat perbedaan antara data SiAP dengan data SAI/SA-BUN.

6. Pengembalian Pendapatan Bukan Pajak

SiAP : 0

SAI/SA-BUN : 0

Tidak terdapat perbedaan antara data SiAP dengan data SAI/SA-BUN.

7. Pengembalian Pajak

SiAP : 0

SAI/SA-BUN : 0

Tidak terdapat perbedaan antara data SiAP dengan data SAI/SA-BUN.

8. Mutasi Uang Persediaan

SiAP : 0

SAI/SA-BUN : 0

Tidak terdapat perbedaan antara data SiAP dengan data SAI/SA-BUN.

9. Kas di Bendahara Pengeluaran

SiAP : 0

SAI/SA-BUN : 0

Tidak terdapat perbedaan antara data SiAP dengan data SAI/SA-BUN.

10. Saldo Kas Lainnya dari Hibah Langsung

SiAP : 0

SAI/SA-BUN : 0

Tidak terdapat perbedaan antara data SiAP dengan data SAI/SA-BUN.

11. Saldo Kas Badan Layanan Umum

SiAP : 0

SAI/SA-BUN : 0

Tidak terdapat perbedaan antara data SiAP dengan data SAI/SA-BUN.

12. Pengesahan Hibah Langsung Barang/Jasa/Surat Berharga

SiAP : 0

SAI/SA-BUN : 0

Tidak terdapat perbedaan antara data SiAP dengan data SAI/SA-BUN.

13. Langkah-langkah Perbaikan kesalahan/perbedaan

An. Bendahara Umum Negara,  
Kepala Seksi Verifikasi dan Akuntansi

Timor Diliantoro, S.E. M.M.  
NIP.197607021999031006



An. Kuasa Pengguna Anggaran,  
KPA

Novie Irawati Herni Purnama  
NIP.197511131995022001

Berita Acara Rekonsiliasi ini telah didorissasi secara elektronik, tidak dibutuhkan tanda tangan basah



## **BERITA ACARA REKONSILIASI**

Nomor: BAR-120505/WPB.10/KP.020/2021

Pada hari ini Rabu tanggal Satu bulan Desember tahun Dua Ribu Dua Puluh Satu telah diselenggarakan rekonsiliasi Laporan Realisasi Anggaran antara BPK PERWAKILAN PROVINSI BANTEN (890608) yang selanjutnya disebut Unit Akuntansi Kuasa Pengguna Anggaran dengan Kantor Pelayanan Perbendaharaan Negara SERANG, yang selanjutnya disebut Bendahara Umum Negara.

Kuasa Pengguna Anggaran menyampaikan Laporan Keuangan berupa Laporan Realisasi Anggaran Belanja, Laporan Realisasi Anggaran Pengembalian Belanja Negara, Laporan Realisasi Anggaran Pendapatan dan Laporan Realisasi Anggaran Pengembalian Pendapatan serta Neraca sebagai bahan rekonsiliasi periode Nopember 2021.

Selanjutnya Kuasa Bendahara Umum Negara menyediakan data transaksi, Laporan Realisasi Anggaran, dan Neraca yang diproses berdasarkan Sistem Akuntansi Pusat (SiAP). Rekonsiliasi dilaksanakan secara bersama-sama, yang hasilnya dituangkan dalam Berita Acara Rekonsiliasi (BAR) ini dengan hasil sebagai berikut:

No.	Uraian	SiAP	SAI	Perbedaan
1	Pagu Belanja	18,902,359,000	18,902,359,000	0
2	Belanja	15,725,805,459	15,725,805,459	0
3	Pengembalian Belanja	-4,495,228	-4,495,228	0
4	Estimasi Penriapatan	24,858,000	24,858,000	0
5	Pendapatan Bukan Pajak	13,458,098	13,458,098	0
6	Pengembalian Pendapatan Bukan Pajak	0	0	0
7	Pengembalian Pajak	0	0	0
8	Mutasi Uang Persediaan	195,000,000	195,000,000	0
9	Kas di Bendahara Pengeluaran	195,000,000	195,000,000	0
10	Kas pada Badan Layanan Umum	0	0	0
11	Kas Lainnya di K/L dari Hibah	0	0	0
12	Pengesahan Hibah Langsung Barang/Jasa/Surat Berharga	0	0	0

Hasil Rekonsiliasi secara rinci tertuang dalam Laporan Hasil Rekonsiliasi dan lampiran lainnya yang merupakan bagian yang tidak terpisahkan dari BAR ini. Perbedaan yang masih ditemukan akan ditindaklanjuti kedua belah pihak.

Demikian berita acara ini dibuat dengan sesungguhnya untuk dilaksanakan sebagaimana mestinya.

An. Kuasa Bendahara Umum Negara,  
Kepala Seksi Verifikasi dan Akuntansi

Timor Diliantoro, S.E. M.M.  
NIP.197607021999031006



An. Kuasa Pengguna Anggaran,  
KPA

Novie Irawati Hemi Purnama  
NIP.197511131995022001

**Laporan Hasil Rekonsiliasi**  
**UAKPA: BPK PERWAKILAN PROVINSI BANTEN (890608)**

Dari Hasil Rekonsiliasi Laporan SAI/SA-BUN dengan SiAP sampai dengan bulan Nopember tahun anggaran 2021 dapat disampaikan hal-hal sebagai berikut:

**1. Pagu Anggaran**

SiAP : 18,902,359,000

SAI/SA-BUN : 18,902,359,000

Tidak terdapat perbedaan antara data SiAP dengan data SAI/SA-BUN.

**2. Estimasi Pendapatan**

SiAP : 24,858,000

SAI/SA-BUN : 24,858,000

Tidak terdapat perbedaan antara data SiAP dengan data SAI/SA-BUN.

**3. Laporan Realisasi Belanja**

SiAP : 15,725,805,459

SAI/SA-BUN : 15,725,805,459

Tidak terdapat perbedaan antara data SiAP dengan data SAI/SA-BUN.

**4. Pengembalian Belanja**

SiAP : -4,495,228

SAI/SA-BUN : -4,495,228

Tidak terdapat perbedaan antara data SiAP dengan data SAI/SA-BUN.

**5. Realisasi Pendapatan Bukan Pajak**

SiAP : 13,458,098

SAI/SA-BUN : 13,458,098

Tidak terdapat perbedaan antara data SiAP dengan data SAI/SA-BUN.

**6. Pengembalian Pendapatan Bukan Pajak**

SiAP : 0

SAI/SA-BUN : 0

Tidak terdapat perbedaan antara data SiAP dengan data SAI/SA-BUN.

**7. Pengembalian Pajak**

SiAP : 0

SAI/SA-BUN : 0

Tidak terdapat perbedaan antara data SiAP dengan data SAI/SA-BUN.

8. Mutasi Uang Persediaan

SIAP : 195,000,000

SAI/SA-BUN : 195,000,000

Tidak terdapat perbedaan antara data SiAP dengan data SAI/SA-BUN.

9. Kas di Bendahara Pengeluaran

SiAP : 195,000,000

SAI/SA-BUN : 195,000,000

Tidak terdapat perbedaan antara data SiAP dengan data SAI/SA-BUN.

10. Saldo Kas Lainnya dari Hibah Langsung

SiAP : 0

SAI/SA-BUN : 0

Tidak terdapat perbedaan antara data SiAP dengan data SAI/SA-BUN.

11. Saldo Kas Badan Layanan Umum

SiAP : 0

SAI/SA-BUN : 0

Tidak terdapat perbedaan antara data SiAP dengan data SAI/SA-BUN.

12. Pengesahan Hibah Langsung Barang/Jasa/Surat Berharga

SiAP : 0

SAI/SA-BUN : 0

Tidak terdapat perbedaan antara data SiAP dengan data SAI/SA-BUN.

13. Langkah-langkah Perbaikan kesalahan/perbedaan

An. Bendahara Umum Negara,  
Kepala Seksi Verifikasi dan Akuntansi

Timor Diliantoro, S.E. M.M.  
NIP.197607021999031006



An. Kuasa Pengguna Anggaran,  
KPA

Novie Irawati Herni Purnama  
NIP.197511131995022001

Berita Acara Rekonsiliasi ini telah diotorisasi secara elektronik, tidak dibutuhkan tanda tangan basah.



## **BERITA ACARA REKONSILIASI**

Nomor: BAR-105889/WPB.10/KP.020/2021

Pada hari ini Kamis tanggal Sebelas bulan Nopember tahun Dua Ribu Dua Puluh Satu telah diselenggarakan rekonsiliasi Laporan Realisasi Anggaran antara BPK PERWAKILAN PROVINSI BANTEN (890608) yang selanjutnya disebut Unit Akuntansi Kuasa Pengguna Anggaran dengan Kantor Pelayanan Perbendaharaan Negara SERANG, yang selanjutnya disebut Bendahara Umum Negara.

Kuasa Pengguna Anggaran menyampaikan Laporan Keuangan berupa Laporan Realisasi Anggaran Belanja, Laporan Realisasi Anggaran Pengembalian Belanja Negara, Laporan Realisasi Anggaran Pendapatan dan Laporan Realisasi Anggaran Pengembalian Pendapatan serta Neraca sebagai bahan rekonsiliasi periode Oktober 2021.

Selanjutnya Kuasa Bendahara Umum Negara menyediakan data transaksi, Laporan Realisasi Anggaran, dan Neraca yang diproses berdasarkan Sistem Akuntansi Pusat (SiAP). Rekonsiliasi dilaksanakan secara bersama-sama, yang hasilnya dituangkan dalam Berita Acara Rekonsiliasi (BAR) ini dengan hasil sebagai berikut:

No.	Uraian	SIAP	SAI	Perbedaan
1	Pagu Belanja	18,902,359,000	18,902,359,000	0
2	Belanja	14,282,023,255	14,282,023,255	0
3	Pengembalian Belanja	-3,453,256	-3,453,256	0
4	Estimasi Pendapatan	24,858,000	24,858,000	0
5	Pendapatan Bukan Pajak	13,458,098	13,458,098	0
6	Pengembalian Pendapatan Bukan Pajak	0	0	0
7	Pengembalian Pajak	0	0	0
8	Mutasi Uang Persediaan	195,000,000	195,000,000	0
9	Kas di Bendahara Pengeluaran	195,000,000	195,000,000	0
10	Kas pada Badan Layanan Umum	0	0	0
11	Kas Lainnya di K/L dari Hibah	0	0	0
12	Pengesahan Hibah Langsung Barang/Jasa/Surat Berharga	0	0	0

Hasil Rekonsiliasi secara rinci tertuang dalam Laporan Hasil Rekonsiliasi dan lampiran lainnya yang merupakan bagian yang tidak terpisahkan dari BAR ini. Perbedaan yang masih ditemukan akan ditindaklanjuti kedua belah pihak.

Demikian berita acara ini dibuat dengan sesungguhnya untuk dilaksanakan sebagaimana mestinya.

An. Kuasa Bendahara Umum Negara,  
Kepala Seksi Verifikasi dan Akuntansi

Timor Diliantoro, S.E. M.M.  
NIP.197607021999031006



An. Kuasa Pengguna Anggaran,  
KPA

Novie Irawati Herni Purnama  
NIP.197511131995022001

## Laporan Hasil Rekonsiliasi

UAKPA: BPK PERWAKILAN PROVINSI BANTEN (890608)

Dari Hasil Rekonsiliasi Laporan SAI/SA-BUN dengan SiAP sampai dengan bulan Oktober tahun anggaran 2021 dapat disampaikan hal-hal sebagai berikut:

### 1. Pagu Anggaran

SiAP : 18,902,359,000

SAI/SA-BUN : 18,902,359,000

Tidak terdapat perbedaan antara data SiAP dengan data SAI/SA-BUN.

### 2. Estimasi Pendapatan

SiAP : 24,858,000

SAI/SA-BUN : 24,858,000

Tidak terdapat perbedaan antara data SiAP dengan data SAI/SA-BUN.

### 3. Laporan Realisasi Belanja

SiAP : 14,282,023,255

SAI/SA-BUN : 14,282,023,255

Tidak terdapat perbedaan antara data SiAP dengan data SAI/SA-BUN.

### 4. Pengembalian Belanja

SiAP : -3,453,256

SAI/SA-BUN : -3,453,256

Tidak terdapat perbedaan antara data SiAP dengan data SAI/SA-BUN.

### 5. Realisasi Pendapatan Bukan Pajak

SiAP : 13,458,098

SAI/SA-BUN : 13,458,098

Tidak terdapat perbedaan antara data SiAP dengan data SAI/SA-BUN.

### 6. Pengembalian Pendapatan Bukan Pajak

SiAP : 0

SAI/SA-BUN : 0

Tidak terdapat perbedaan antara data SiAP dengan data SAI/SA-BUN.

### 7. Pengembalian Pajak

SiAP : 0

SAI/SA-BUN : 0

Tidak terdapat perbedaan antara data SiAP dengan data SAI/SA-BUN.



8. Mutasi Uang Persediaan

SiAP : 195,000,000

SAI/SA-BUN : 195,000,000

Tidak terdapat perbedaan antara data SiAP dengan data SAI/SA-BUN.

9. Kas di Bendahara Pengeluaran

SiAP : 195,000,000

SAI/SA-BUN : 195,000,000

Tidak terdapat perbedaan antara data SiAP dengan data SAI/SA-BUN.

10. Saldo Kas Lainnya dari Hibah Langsung

SiAP : 0

SAI/SA-BUN : 0

Tidak terdapat perbedaan antara data SiAP dengan data SAI/SA-BUN.

11. Saldo Kas Badan Layanan Umum

SiAP : 0

SAI/SA-BUN : 0

Tidak terdapat perbedaan antara data SiAP dengan data SAI/SA-BUN.

12. Pengesahan Hibah Langsung Barang/Jasa/Surat Berharga

SiAP : 0

SAI/SA-BUN : 0

Tidak terdapat perbedaan antara data SiAP dengan data SAI/SA-BUN.

13. Langkah-langkah Perbaikan kesalahan/perbedaan

An. Bendahara Umum Negara,  
Kepala Seksi Verifikasi dan Akuntansi

An. Kuasa Pengguna Anggaran,  
KPA

Timor Diliantoro, S.E. M.M.  
NIP.197607021999031006



Novie Irawati Herni Purnama  
NIP.197511131995022001

Berita Acara Rekonsiliasi ini telah didorisasi secara elektronik, tidak dibutuhkan tanda tangan basah.



## **BERITA ACARA REKONSILIASI**

Nomor: BAR-82275/WPB.10/KP.020/2021

Pada hari ini Jumat tanggal Satu bulan Oktober tahun Dua Ribu Dua Puluh Satu telah diselenggarakan rekonsiliasi Laporan Realisasi Anggaran antara BPK PERWAKILAN PROVINSI BANTEN (890608) yang selanjutnya disebut Unit Akuntansi Kuasa Pengguna Anggaran dengan Kantor Pelayanan Perbendaharaan Negara SERANG, yang selanjutnya disebut Bendahara Umum Negara.

Kuasa Pengguna Anggaran menyampaikan Laporan Keuangan berupa Laporan Realisasi Anggaran Belanja, Laporan Realisasi Anggaran Pengembalian Belanja Negara, Laporan Realisasi Anggaran Pendapatan dan Laporan Realisasi Anggaran Pengembalian Pendapatan serta Neraca sebagai bahan rekonsiliasi periode September 2021.

Selanjutnya Kuasa Bendahara Umum Negara menyediakan data transaksi, Laporan Realisasi Anggaran, dan Neraca yang diproses berdasarkan Sistem Akuntansi Pusat (SiAP). Rekonsiliasi dilaksanakan secara bersama-sama, yang hasilnya dituangkan dalam Berita Acara Rekonsiliasi (BAR) ini dengan hasil sebagai berikut:

No.	Uraian	SiAP	SAI	Perbedaan
1	Pagu Belanja	37,804,718,000	37,804,718,000	0
2	Belanja	25,466,264,096	25,466,264,096	0
3	Pengembalian Belanja	-5,985,812	-5,985,812	0
4	Estimasi Pendapatan	49,716,000	49,716,000	0
5	Pendapatan Bukan Pajak	26,353,428	26,353,428	0
6	Pengembalian Pendapatan Bukan Pajak	0	0	0
7	Pengembalian Pajak	0	0	0
8	Mutasi Uang Persediaan	390,000,000	390,000,000	0
9	Kas di Bendahara Pengeluaran	390,000,000	390,000,000	0
10	Kas pada Badan Layanan Umum	0	0	0
11	Kas Lainnya di K/L dari Hibah	0	0	0
12	Pengesahan Hibah Langsung Barang/Jasa/Surat Berharga	0	0	0

Hasil Rekonsiliasi secara rinci tertuang dalam Laporan Hasil Rekonsiliasi dan lampiran lainnya yang merupakan bagian yang tidak terpisahkan dari BAR ini. Perbedaan yang masih ditemukan akan ditindaklanjuti kedua belah pihak.

Demikian berita acara ini dibuat dengan sesungguhnya untuk dilaksanakan sebagaimana mestinya.

An. Kuasa Bendahara Umum Negara,  
Kepala Seksi Verifikasi dan Akuntansi

Timor Diliantoro, S.E. M.M.  
NIP.197607021999031006



An. Kuasa Pengguna Anggaran,  
KPA

Novie Irawati Herni Purnama  
NIP.197511131995022001

## Laporan Hasil Rekonsiliasi

UAKPA: BPK PERWAKILAN PROVINSI BANTEN (890608)

Dari Hasil Rekonsiliasi Laporan SAI/SA-BUN dengan SiAP sampai dengan bulan September tahun anggaran 2021 dapat disampaikan hal-hal sebagai berikut:

### 1. Pagu Anggaran

SiAP : 37,804,718,000

SAI/SA-BUN : 37,804,718,000

Tidak terdapat perbedaan antara data SiAP dengan data SAI/SA-BUN.

### 2. Estimasi Pendapatan

SiAP : 49,716,000

SAI/SA-BUN : 49,716,000

Tidak terdapat perbedaan antara data SiAP dengan data SAI/SA-BUN.

### 3. Laporan Realisasi Belanja

SiAP : 25,466,264,096

SAI/SA-BUN : 25,466,264,096

Tidak terdapat perbedaan antara data SiAP dengan data SAI/SA-BUN.

### 4. Pengembalian Belanja

SiAP : -5,985,812

SAI/SA-BUN : -5,985,812

Tidak terdapat perbedaan antara data SiAP dengan data SAI/SA-BUN.

### 5. Realisasi Pendapatan Bukan Pajak

SiAP : 26,353,428

SAI/SA-BUN : 26,353,428

Tidak terdapat perbedaan antara data SiAP dengan data SAI/SA-BUN.

### 6. Pengembalian Pendapatan Bukan Pajak

SiAP : 0

SAI/SA-BUN : 0

Tidak terdapat perbedaan antara data SiAP dengan data SAI/SA-BUN.

### 7. Pengembalian Pajak

SiAP : 0

SAI/SA-BUN : 0

Tidak terdapat perbedaan antara data SiAP dengan data SAI/SA-BUN.

8. Mutasi Uang Persediaan

SiAP : 390,000,000

SAI/SA-BUN : 390,000,000

Tidak terdapat perbedaan antara data SiAP dengan data SAI/SA-BUN.

9. Kas di Bendahara Pengeluaran

SiAP : 390,000,000

SAI/SA-BUN : 390,000,000

Tidak terdapat perbedaan antara data SiAP dengan data SAI/SA-BUN.

10. Saldo Kas Lainnya dari Hibah Langsung

SiAP : 0

SAI/SA-BUN : 0

Tidak terdapat perbedaan antara data SiAP dengan data SAI/SA-BUN.

11. Saldo Kas Badan Layanan Umum

SiAP : 0

SAI/SA-BUN : 0

Tidak terdapat perbedaan antara data SiAP dengan data SAI/SA-BUN.

12. Pengesahan Hibah Langsung Barang/Jasa/Surat Berharga

SiAP : 0

SAI/SA-BUN : 0

Tidak terdapat perbedaan antara data SiAP dengan data SAI/SA-BUN.

13. Langkah-langkah Perbaiki kesalahan/perbedaan

An. Bendahara Umum Negara,  
Kepala Seksi Verifikasi dan Akuntansi

An. Kuasa Pengguna Anggaran,  
KPA

Timor Diliantoro, S.E. M.M.  
NIP.197607021999031006



Novie Irawati Herni Purnama  
NIP.197511131995022001

Berita Acara Rekonsiliasi ini telah diotorisasi secara elektronik, tidak dibutuhkan tanda tangan basah



## **BERITA ACARA REKONSILIASI**

Nomor: BAR-65422/WPB.10/KP.020/2021

Pada hari ini Jumat tanggal Tiga bulan September tahun Dua Ribu Dua Puluh Satu telah diselenggarakan rekonsiliasi Laporan Realisasi Anggaran antara BPK PERWAKILAN PROVINSI BANTEN (890608) yang selanjutnya disebut Unit Akuntansi Kuasa Pengguna Anggaran dengan Kantor Pelayanan Perbendaharaan Negara SERANG, yang selanjutnya disebut Bendahara Umum Negara.

Kuasa Pengguna Anggaran menyampaikan Laporan Keuangan berupa Laporan Realisasi Anggaran Belanja, Laporan Realisasi Anggaran Pengembalian Belanja Negara, Laporan Realisasi Anggaran Pendapatan dan Laporan Realisasi Anggaran Pengembalian Pendapatan serta Neraca sebagai bahan rekonsiliasi periode Agustus 2021.

Selanjutnya Kuasa Bendahara Umum Negara menyediakan data transaksi, Laporan Realisasi Anggaran, dan Neraca yang diproses berdasarkan Sistem Akuntansi Pusat (SiAP). Rekonsiliasi dilaksanakan secara bersama-sama, yang hasilnya dituangkan dalam Berita Acara Rekonsiliasi (BAR) ini dengan hasil sebagai berikut:

No.	Uraian	SiAP	SAI	Perbedaan
1	Pagu Belanja	37,804,718,000	37,804,718,000	0
2	Belanja	23,170,885,636	23,170,885,636	0
3	Pengembalian Belanja	-4,271,732	-4,271,732	0
4	Estimasi Pendapatan	49,716,000	49,716,000	0
5	Pendapatan Bukan Pajak	25,790,660	25,790,660	0
6	Pengembalian Pendapatan Bukan Pajak	0	0	0
7	Pengembalian Pajak	0	0	0
8	Mutasi Uang Persediaan	390,000,000	390,000,000	0
9	Kas di Bendahara Pengeluaran	390,000,000	390,000,000	0
10	Kas pada Badan Layanan Umum	0	0	0
11	Kas Lainnya di K/L dari Hibah	0	0	0
12	Pengesahan Hibah Langsung Barang/Jasa/Surat Berharga	0	0	0

Hasil Rekonsiliasi secara rinci tertuang dalam Laporan Hasil Rekonsiliasi dan lampiran lainnya yang merupakan bagian yang tidak terpisahkan dari BAR ini. Perbedaan yang masih ditemukan akan ditindaklanjuti kedua belah pihak.

Demikian berita acara ini dibuat dengan sesungguhnya untuk dilaksanakan sebagaimana mestinya.

An. Kuasa Bendahara Umum Negara,  
Kepala Seksi Verifikasi dan Akuntansi

Timor Diliantoro, S.E. M.M.  
NIP.197607021999031006



An. Kuasa Pengguna Anggaran,  
Kepala Perwakilan

Arman Syifa  
NIP.196904041990031003

Berita Acara Rekonsiliasi ini telah ditorensasi secara elektronik, tidak dibutuhkan tanda tangan basah

## Laporan Hasil Rekonsiliasi

UAKPA: BPK PERWAKILAN PROVINSI BANTEN (890608)

Dari Hasil Rekonsiliasi Laporan SAI/SA-BUN dengan SiAP sampai dengan bulan Agustus tahun anggaran 2021 dapat disampaikan hal-hal sebagai berikut:

### 1. Pagu Anggaran

SiAP : 37,804,718,000

SAI/SA-BUN : 37,804,718,000

Tidak terdapat perbedaan antara data SiAP dengan data SAI/SA-BUN.

### 2. Estimasi Pendapatan

SiAP : 49,716,000

SAI/SA-BUN : 49,716,000

Tidak terdapat perbedaan antara data SiAP dengan data SAI/SA-BUN.

### 3. Laporan Realisasi Belanja

SiAP : 23,170,885,636

SAI/SA-BUN : 23,170,885,636

Tidak terdapat perbedaan antara data SiAP dengan data SAI/SA-BUN.

### 4. Pengembalian Belanja

SiAP : -4,271,732

SAI/SA-BUN : -4,271,732

Tidak terdapat perbedaan antara data SiAP dengan data SAI/SA-BUN.

### 5. Realisasi Pendapatan Bukan Pajak

SiAP : 25,790,660

SAI/SA-BUN : 25,790,660

Tidak terdapat perbedaan antara data SiAP dengan data SAI/SA-BUN.

### 6. Pengembalian Pendapatan Bukan Pajak

SiAP : 0

SAI/SA-BUN : 0

Tidak terdapat perbedaan antara data SiAP dengan data SAI/SA-BUN.

### 7. Pengembalian Pajak

SiAP : 0

SAI/SA-BUN : 0

Tidak terdapat perbedaan antara data SiAP dengan data SAI/SA-BUN.

8. Mutasi Uang Persediaan

SiAP : 390,000,000

SAI/SA-BUN : 390,000,000

Tidak terdapat perbedaan antara data SiAP dengan data SAI/SA-BUN.

9. Kas di Bendahara Pengeluaran

SiAP : 390,000,000

SAI/SA-BUN : 390,000,000

Tidak terdapat perbedaan antara data SiAP dengan data SAI/SA-BUN.

10. Saldo Kas Lainnya dari Hibah Langsung

SiAP : 0

SAI/SA-BUN : 0

Tidak terdapat perbedaan antara data SiAP dengan data SAI/SA-BUN.

11. Saldo Kas Badan Layanan Umum

SiAP : 0

SAI/SA-BUN : 0

Tidak terdapat perbedaan antara data SiAP dengan data SAI/SA-BUN.

12. Pengesahan Hibah Langsung Barang/Jasa/Surat Berharga

SiAP : 0

SAI/SA-BUN : 0

Tidak terdapat perbedaan antara data SiAP dengan data SAI/SA-BUN.

13. Langkah-langkah Perbaikan kesalahan/perbedaan

An. Bendahara Umum Negara,  
Kepala Seksi Verifikasi dan Akuntansi

Timor Diliantoro, S.E. M.M.  
NIP.197607021999031006



An. Kuasa Pengguna Anggaran,  
Kepala Perwakilan

Arman Syifa  
NIP.196904041990031003

Berita Acara Rekonsiliasi ini telah diotorisasi secara elektronik, tidak dibutuhkan tanda tangan basah



## **BERITA ACARA REKONSILIASI**

Nomor: BAR-43340/WPB.10/KP.020/2021

Pada hari ini Rabu tanggal Delapan Belas bulan Agustus tahun Dua Ribu Dua Puluh Satu telah diselenggarakan rekonsiliasi Laporan Realisasi Anggaran antara BPK PERWAKILAN PROVINSI BANTEN (890608) yang selanjutnya disebut Unit Akuntansi Kuasa Pengguna Anggaran dengan Kantor Pelayanan Perbendaharaan Negara SERANG, yang selanjutnya disebut Bendahara Umum Negara.

Kuasa Pengguna Anggaran menyampaikan Laporan Keuangan berupa Laporan Realisasi Anggaran Belanja, Laporan Realisasi Anggaran Pengembalian Belanja Negara, Laporan Realisasi Anggaran Pendapatan dan Laporan Realisasi Anggaran Pengembalian Pendapatan serta Neraca sebagai bahan rekonsiliasi periode Juli 2021.

Selanjutnya Kuasa Bendahara Umum Negara menyediakan data transaksi, Laporan Realisasi Anggaran, dan Neraca yang diproses berdasarkan Sistem Akuntansi Pusat (SIAP). Rekonsiliasi dilaksanakan secara bersama-sama, yang hasilnya dituangkan dalam Berita Acara Rekonsiliasi (BAR) ini dengan hasil sebagai berikut:

No.	Uraian	SIAP	SAI	Perbedaan
1	Pagu Belanja	19,425,714,000	19,425,714,000	0
2	Belanja	10,566,341,894	10,566,341,894	0
3	Pengembalian Belanja	-1,916,458	-1,916,458	0
4	Estimasi Pendapatan	24,858,000	24,858,000	0
5	Pendapatan Bukan Pajak	12,613,946	12,613,946	0
6	Pengembalian Pendapatan Bukan Pajak	0	0	0
7	Pengembalian Pajak	0	0	0
8	Mutasi Uang Persediaan	195,000,000	195,000,000	0
9	Kas di Bendahara Pengeluaran	195,000,000	195,000,000	0
10	Kas pada Badan Layanan Umum	0	0	0
11	Kas Lainnya di K/L dari Hibah	0	0	0
12	Pengesahan Hibah Langsung Barang/Jasa/Surat Berharga	0	0	0

Hasil Rekonsiliasi secara rinci tertuang dalam Laporan Hasil Rekonsiliasi dan lampiran lainnya yang merupakan bagian yang tidak terpisahkan dari BAR ini. Perbedaan yang masih ditemukan akan ditindaklanjuti kedua belah pihak.

Demikian berita acara ini dibuat dengan sesungguhnya untuk dilaksanakan sebagaimana mestinya.

An. Kuasa Bendahara Umum Negara,  
Kepala Seksi Verifikasi dan Akuntansi

SURADI  
NIP.196410141985031001



An. Kuasa Pengguna Anggaran,  
Kepala Perwakilan

Arman Syifa  
NIP.196904041990031003

Berita Acara Rekonsiliasi ini telah didorisasi secara elektronik, tidak dibutuhkan tanda tangan basah



Laporan Hasil Rekonsiliasi  
UAKPA: BPK PERWAKILAN PROVINSI BANTEN (890608)

Dari Hasil Rekonsiliasi Laporan SAI/SA-BUN dengan SiAP sampai dengan bulan Juli tahun anggaran 2021 dapat disampaikan hal-hal sebagai berikut:

1. Pagu Anggaran

SiAP : 19,425,714,000

SAI/SA-BUN : 19,425,714,000

Tidak terdapat perbedaan antara data SiAP dengan data SAI/SA-BUN.

2. Estimasi Pendapatan

SiAP : 24,858,000

SAI/SA-BUN : 24,858,000

Tidak terdapat perbedaan antara data SiAP dengan data SAI/SA-BUN.

3. Laporan Realisasi Belanja

SiAP : 10,566,341,894

SAI/SA-BUN : 10,566,341,894

Tidak terdapat perbedaan antara data SiAP dengan data SAI/SA-BUN.

4. Pengembalian Belanja

SiAP : -1,916,458

SAI/SA-BUN : -1,916,458

Tidak terdapat perbedaan antara data SiAP dengan data SAI/SA-BUN.

5. Realisasi Pendapatan Bukan Pajak

SiAP : 12,613,946

SAI/SA-BUN : 12,613,946

Tidak terdapat perbedaan antara data SiAP dengan data SAI/SA-BUN.

6. Pengembalian Pendapatan Bukan Pajak

SiAP : 0

SAI/SA-BUN : 0

Tidak terdapat perbedaan antara data SiAP dengan data SAI/SA-BUN.

7. Pengembalian Pajak

SiAP : 0

SAI/SA-BUN : 0

Tidak terdapat perbedaan antara data SiAP dengan data SAI/SA-BUN.

8. Mutasi Uang Persediaan

SiAP : 195,000,000

SAI/SA-BUN : 195,000,000

Tidak terdapat perbedaan antara data SiAP dengan data SAI/SA-BUN.

9. Kas di Bendahara Pengeluaran

SiAP : 195,000,000

SAI/SA-BUN : 195,000,000

Tidak terdapat perbedaan antara data SiAP dengan data SAI/SA-BUN.

10. Saldo Kas Lainnya dari Hibah Langsung

SiAP : 0

SAI/SA-BUN : 0

Tidak terdapat perbedaan antara data SiAP dengan data SAI/SA-BUN.

11. Saldo Kas Badan Layanan Umum

SiAP : 0

SAI/SA-BUN : 0

Tidak terdapat perbedaan antara data SiAP dengan data SAI/SA-BUN.

12. Pengesahan Hibah Langsung Barang/Jasa/Surat Berharga

SiAP : 0

SAI/SA-BUN : 0

Tidak terdapat perbedaan antara data SiAP dengan data SAI/SA-BUN.

13. Langkah-langkah Perbaikan kesalahan/perbedaan

An. Bendahara Umum Negara,  
Kepala Seksi Verifikasi dan Akuntansi

SURADI  
NIP.196410141985031001



An. Kuasa Pengguna Anggaran,  
Kepala Perwakilan

Arman Syifa  
NIP.196904041990031003

Berita Acara Rekonsiliasi ini telah diotorisasi secara elektronik, tidak dibutuhkan tanda tangan basah



## BERITA ACARA REKONSILIASI

Nomor: BAR-23158/WPB.10/KP.020/2021

Pada hari ini Senin tanggal Dua Belas bulan Juli tahun Dua Ribu Dua Puluh Satu telah diselenggarakan rekonsiliasi Laporan Realisasi Anggaran antara BPK PERWAKILAN PROVINSI BANTEN (890608) yang selanjutnya disebut Unit Akuntansi Kuasa Pengguna Anggaran dengan Kantor Pelayanan Perbendaharaan Negara SERANG, yang selanjutnya disebut Bendahara Umum Negara.

Kuasa Pengguna Anggaran menyampaikan Laporan Keuangan berupa Laporan Realisasi Anggaran Belanja, Laporan Realisasi Anggaran Pengembalian Belanja Negara, Laporan Realisasi Anggaran Pendapatan dan Laporan Realisasi Anggaran Pengembalian Pendapatan serta Neraca sebagai bahan rekonsiliasi periode Juni 2021.

Selanjutnya Kuasa Bendahara Umum Negara menyediakan data transaksi, Laporan Realisasi Anggaran, dan Neraca yang diproses berdasarkan Sistem Akuntansi Pusat (SiAP). Rekonsiliasi dilaksanakan secara bersama-sama, yang hasilnya dituangkan dalam Berita Acara Rekonsiliasi (BAR) ini dengan hasil sebagai berikut:

No.	Uraian	SiAP	SAI	Perbedaan
1	Pagu Belanja	19,425,714,000	19,425,714,000	0
2	Belanja	9,746,836,204	9,746,836,204	0
3	Pengembalian Belanja	-1,697,100	-1,697,100	0
4	Estimasi Pendapatan	24,858,000	24,858,000	0
5	Pendapatan Bukan Pajak	3,696,578	3,696,578	0
6	Pengembalian Pendapatan Bukan Pajak	0	0	0
7	Pengembalian Pajak	0	0	0
8	Mutasi Uang Persediaan	195,000,000	195,000,000	0
9	Kas di Bendahara Pengeluaran	195,000,000	195,000,000	0
10	Kas pada Badan Layanan Umum	0	0	0
11	Kas Lainnya di K/L dari Hibah	0	0	0
12	Pengesahan Hibah Langsung Barang/Jasa/Surat Berharga	0	0	0

Hasil Rekonsiliasi secara rinci tertuang dalam Laporan Hasil Rekonsiliasi dan lampiran lainnya yang merupakan bagian yang tidak terpisahkan dari BAR ini. Perbedaan yang masih ditemukan akan ditinoaklanjuti kedua belah pihak.

Demikian berita acara ini dibuat dengan sesungguhnya untuk dilaksanakan sebagaimana mestinya.

An. Kuasa Bendahara Umum Negara,  
Kepala Seksi Verifikasi dan Akuntansi

Muhamad Abdurahman  
NIP.196307291985031001



An. Kuasa Pengguna Anggaran,  
Kepala Perwakilan

Arman Syifa  
NIP.196904041990031003

Berita Acara Rekonsiliasi ini telah diotomasi secara elektronik, tidak dibutuhkan tanda tangan basah

Laporan Hasil Rekonsiliasi

UAKPA: BPK PERWAKILAN PROVINSI BANTEN (890608)

Dari Hasil Rekonsiliasi Laporan SAI/SA-BUN dengan SiAP sampai dengan bulan Juni tahun anggaran 2021 dapat disampaikan hal-hal sebagai berikut:

1. Pagu Anggaran

SiAP : 19,425,714,000

SAI/SA-BUN : 19,425,714,000

Tidak terdapat perbedaan antara data SiAP dengan data SAI/SA-BUN.

2. Estimasi Pendapatan

SiAP : 24,858,000

SAI/SA-BUN : 24,858,000

Tidak terdapat perbedaan antara data SiAP dengan data SAI/SA-BUN.

3. Laporan Realisasi Belanja

SiAP : 9,746,836,204

SAI/SA-BUN : 9,746,836,204

Tidak terdapat perbedaan antara data SiAP dengan data SAI/SA-BUN.

4. Pengembalian Belanja

SiAP : -1,697,100

SAI/SA-BUN : -1,697,100

Tidak terdapat perbedaan antara data SiAP dengan data SAI/SA-BUN.

5. Realisasi Pendapatan Bukan Pajak

SiAP : 3,696,578

SAI/SA-BUN : 3,696,578

Tidak terdapat perbedaan antara data SiAP dengan data SAI/SA-BUN.

6. Pengembalian Pendapatan Bukan Pajak

SiAP : 0

SAI/SA-BUN : 0

Tidak terdapat perbedaan antara data SiAP dengan data SAI/SA-BUN.

7. Pengembalian Pajak

SiAP : 0

SAI/SA-BUN : 0

Tidak terdapat perbedaan antara data SiAP dengan data SAI/SA-BUN.

8. Mutasi Uang Persediaan

SiAP : 195,000,000

SAI/SA-BUN : 195,000,000

Tidak terdapat perbedaan antara data SiAP dengan data SAI/SA-BUN.

9. Kas di Bendahara Pengeluaran

SiAP : 195,000,000

SAI/SA-BUN : 195,000,000

Tidak terdapat perbedaan antara data SiAP dengan data SAI/SA-BUN.

10. Saldo Kas Lainnya dari Hibah Langsung

SiAP : 0

SAI/SA-BUN : 0

Tidak terdapat perbedaan antara data SiAP dengan data SAI/SA-BUN.

11. Saldo Kas Badan Layanan Umum

SiAP : 0

SAI/SA-BUN : 0

Tidak terdapat perbedaan antara data SiAP dengan data SAI/SA-BUN.

12. Pengesahan Hibah Langsung Barang/Jasa/Surat Berharga

SiAP : 0

SAI/SA-BUN : 0

Tidak terdapat perbedaan antara data SiAP dengan data SAI/SA-BUN.

13. Langkah-langkah Perbaikan kesalahan/perbedaan Terdapat tdk coa belanja karena koreksi spm di bulan juli

An. Bendahara Umum Negara,  
Kepala Seksi Verifikasi dan Akuntansi

Muhamad Abdurahman  
NIP.196307291985031001



An. Kuasa Pengguna Anggaran,  
Kepala Perwakilan

Arman Syifa  
NIP.196904041990031003

Berita Acara Rekonsiliasi ini telah diotorisasi secara elektronik, tidak dibutuhkan tanda tangan basah



## BERITA ACARA REKONSILIASI

Nomor: BAR-2755/WPB.10/KP.020/2021

Pada hari ini Kamis tanggal Satu bulan Juli tahun Dua Ribu Dua Puluh Satu telah diselenggarakan rekonsiliasi Laporan Realisasi Anggaran antara BPK PERWAKILAN PROVINSI BANTEN (890608) yang selanjutnya disebut Unit Akuntansi Kuasa Pengguna Anggaran dengan Kantor Pelayanan Perbendaharaan Negara SERANG, yang selanjutnya disebut Bendahara Umum Negara.

Kuasa Pengguna Anggaran menyampaikan Laporan Keuangan berupa Laporan Realisasi Anggaran Belanja, Laporan Realisasi Anggaran Pengembalian Belanja Negara, Laporan Realisasi Anggaran Pendapatan dan Laporan Realisasi Anggaran Pengembalian Pendapatan serta Neraca sebagai bahan rekonsiliasi periode Mei 2021.

Selanjutnya Kuasa Bendahara Umum Negara menyediakan data transaksi, Laporan Realisasi Anggaran, dan Neraca yang diproses berdasarkan Sistem Akuntansi Pusat (SiAP). Rekonsiliasi dilaksanakan secara bersama-sama, yang hasilnya dituangkan dalam Berita Acara Rekonsiliasi (BAR) ini dengan hasil sebagai berikut:

No.	Uraian	SiAP	SAI	Perbedaan
1	Pagu Belanja	19,425,714,000	19,425,714,000	0
2	Belanja	7,897,557,716	7,897,557,716	0
3	Pengembalian Belanja	-1,697,100	-1,697,100	0
4	Estimasi Pendapatan	24,858,000	24,858,000	0
5	Pendapatan Bukan Pajak	3,195,894	3,195,894	0
6	Pengembalian Pendapatan Bukan Pajak	0	0	0
7	Pengembalian Pajak	0	0	0
8	Mutasi Uang Persediaan	195,000,000	195,000,000	0
9	Kas di Bendahara Pengeluaran	195,000,000	195,000,000	0
10	Kas pada Badan Layanan Umum	0	0	0
11	Kas Lainnya di K/L dari Hibah	0	0	0
12	Pengesahan Hibah Langsung Barang/Jasa/Surat Berharga	0	0	0

Hasil Rekonsiliasi secara rinci tertuang dalam Laporan Hasil Rekonsiliasi dan lampiran lainnya yang merupakan bagian yang tidak terpisahkan dari BAR ini. Perbedaan yang masih ditemukan akan ditindaklanjuti kedua belah pihak.

Demikian berita acara ini dibuat dengan sesungguhnya untuk dilaksanakan sebagaimana mestinya.

An. Kuasa Bendahara Umum Negara,  
Kepala Seksi Verifikasi dan Akuntansi

Muhamad Abdurahman  
NIP. 196307291985031001



An. Kuasa Pengguna Anggaran,  
Kepala Perwakilan

Arman Syifa  
NIP. 196904041990031003

Berita Acara Rekonsiliasi ini telah ditorisasi secara elektronik, tidak dibutuhkan tanda tangan basah

## Laporan Hasil Rekonsiliasi

UAKPA: BPK PERWAKILAN PROVINSI BANTEN (890608)

Dari Hasil Rekonsiliasi Laporan SAI/SA-BUN dengan SiAP sampai dengan bulan Mei tahun anggaran 2021 dapat disampaikan hal-hal sebagai berikut:

### 1. Pagu Anggaran

SiAP : 19,425,714,000

SAI/SA-BUN : 19,425,714,000

Tidak terdapat perbedaan antara data SiAP dengan data SAI/SA-BUN.

### 2. Estimasi Pendapatan

SiAP : 24,858,000

SAI/SA-BUN : 24,858,000

Tidak terdapat perbedaan antara data SiAP dengan data SAI/SA-BUN.

### 3. Laporan Realisasi Belanja

SiAP : 7,897,557,716

SAI/SA-BUN : 7,897,557,716

Tidak terdapat perbedaan antara data SiAP dengan data SAI/SA-BUN.

### 4. Pengembalian Belanja

SiAP : -1,697,100

SAI/SA-BUN : -1,697,100

Tidak terdapat perbedaan antara data SiAP dengan data SAI/SA-BUN.

### 5. Realisasi Pendapatan Bukan Pajak

SiAP : 3,195,894

SAI/SA-BUN : 3,195,894

Tidak terdapat perbedaan antara data SiAP dengan data SAI/SA-BUN.

### 6. Pengembalian Pendapatan Bukan Pajak

SiAP : 0

SAI/SA-BUN : 0

Tidak terdapat perbedaan antara data SiAP dengan data SAI/SA-BUN.

### 7. Pengembalian Pajak

SiAP : 0

SAI/SA-BUN : 0

Tidak terdapat perbedaan antara data SiAP dengan data SAI/SA-BUN.

8. Mutasi Uang Persediaan

SiAP : 195,000,000

SAI/SA-BUN : 195,000,000

Tidak terdapat perbedaan antara data SiAP dengan data SAI/SA-BUN.

9. Kas di Bendahara Pengeluaran

SiAP : 195,000,000

SAI/SA-BUN : 195,000,000

Tidak terdapat perbedaan antara data SiAP dengan data SAI/SA-BUN.

10. Saldo Kas Lainnya dari Hibah Langsung

SiAP : 0

SAI/SA-BUN : 0

Tidak terdapat perbedaan antara data SiAP dengan data SAI/SA-BUN.

11. Saldo Kas Badan Layanan Umum

SiAP : 0

SAI/SA-BUN : 0

Tidak terdapat perbedaan antara data SiAP dengan data SAI/SA-BUN.

12. Pengesahan Hibah Langsung Barang/Jasa/Surat Berharga

SiAP : 0

SAI/SA-BUN : 0

Tidak terdapat perbedaan antara data SiAP dengan data SAI/SA-BUN.

13. Langkah-langkah Perbaikan kesalahan/perbedaan

An. Bendahara Umum Negara,  
Kepala Seksi Verifikasi dan Akuntansi

Muhamad Abdurahman  
NIP.196307291985031001



An. Kuasa Pengguna Anggaran,  
Kepala Perwakilan

Arman Syifa  
NIP.196904041990031003

Berita Acara Rekonsiliasi ini telah diotorisasi secara elektronik, tidak dibutuhkan tanda tangan basah





**BADAN PEMERIKSA KEUANGAN  
PERWAKILAN PROVINSI BANTEN**

Jalan Palka Nomor 1 Serang, Banten 42163  
Telepon (0254) 250025, Faksimil (0254) 250037

**BERITA ACARA REKONSILIASI INTERNAL DATA BARANG MILIK NEGARA  
PADA BPK PERWAKILAN PROVINSI BANTEN  
NOMOR : 12/BAR-BMN/XVIII.SRG/01/2022**

Pada hari ini Jumat, tanggal 7 bulan Januari tahun 2022, bertempat di Kantor BPK Perwakilan Provinsi Banten, kami yang bertanda tangan di bawah ini:

I. Nama : Ristanty Herning Hapsari  
NIP : 197803222002122002  
Jabatan : Petugas Unit Akuntansi Barang  
dalam hal ini bertindak untuk dan atas nama penanggung jawab unit akuntansi barang pada BPK Perwakilan Provinsi Banten, untuk selanjutnya disebut Pihak Pertama;

II. Nama : Argian Muliarto  
NIP : 198208312010051001  
Jabatan : Petugas Unit Akuntansi Keuangan  
dalam hal ini bertindak untuk dan atas nama penanggung jawab unit akuntansi keuangan pada BPK Perwakilan Provinsi Banten, untuk selanjutnya disebut Pihak Kedua;

menyatakan bahwa telah melakukan Rekonsiliasi Data Barang Milik Negara (BMN) pada lingkup internal BPK Perwakilan Provinsi Banten dengan cara membandingkan data BMN pada Laporan Barang Pengguna/Kuasa Pengguna (LBP/KP)\* yang disusun oleh unit akuntansi barang dengan Laporan Keuangan Kementerian Negara/Lembaga (LKK/L) yang disusun oleh unit akuntansi keuangan periode bulan Desember Tahun Anggaran 2021, dengan hasil sebagai berikut:

I. Hasil Rekonsiliasi Data BMN:

No	Akun Neraca	Nilai BMN Periode Desember 2021			
		Saldo Awal	Mutasi		Saldo Akhir
			Tambah	Kurang	
<b>I</b>	<b>POSISI BMN DI NERACA</b>	<b>66.901.323.830</b>	<b>-553.072.082</b>	<b>2.897.540</b>	<b>66.345.354.208,00</b>
<b>A</b>	<b>ASET LANCAR</b>	<b>25.392.259</b>		<b>2.897.540</b>	<b>22.494.719</b>
1	Persediaan	25.392.259	0	2.897.540	22.494.719
<b>B</b>	<b>ASET TETAP</b>	<b>66.870.793.366</b>	<b>-550.502.977</b>		<b>66.320.290.389,00</b>
1	Tanah	32.354.689.000			32.354.689.000
2	Peralatan dan Mesin	22.692.390.265	139.669.590		22.832.059.855
3	Gedung dan Bangunan	34.161.984.095	143.880.012		34.305.864.107
4	Jalan	0			0
5	Irigasi	0			0
6	Jaringan	7.875.401.900			7.875.401.900
7	Aset Tetap Yang Tidak Digunakan	0			0
8	Aset Tetap Lainnya	233.536.932	50.106.800		283.643.732
9	Konstruksi Dalam Pengerjaan	0			0
10	Akum. Penyusutan Aset Tetap	-30.447.208.826	-884.159.379		-31.331.368.205
<b>C</b>	<b>ASET LAINNYA</b>	<b>5.138.205</b>	<b>-2.569.105</b>	<b>0</b>	<b>2.569.100,00</b>
1	Kerjasama Dengan Pihak Ketiga	0			0
2	Software	0			0
3	Lisensi	51.382.045			51.382.045
4	Aset Lain-lain *)				0
5	Akum. Penyusutan Lainnya	-46.243.840	-2.569.105		-48.812.945
<b>II</b>	<b>BMN NON NERACA</b>	<b>835.788.364</b>	<b>-83.041.644</b>	<b>65.000</b>	<b>752.681.720</b>
<b>A</b>	<b>Ekstrakomptabel</b>	<b>16.523.864</b>	<b>-6.162.669</b>	<b>65.000</b>	<b>10.296.195</b>

1	BMN Ekstrakomptabel	82.037.400		65.000	81.972.400
2	Akum. Peny. Ekstrakomptabel	-65.513.536	-6.162.669		-71.676.205
<b>B</b>	<b>BPYBDS</b>	0			0
<b>C</b>	<b>BARANG HILANG</b>	0			0
<b>D</b>	<b>BARANG RUSAK BERAT</b>	819.264.500	-76.878.975		742.385.525
<b>TOTAL (I+II)</b>		<b>67.737.112.194</b>	<b>-636.113.726</b>	<b>2.962.540</b>	<b>67.098.035.928</b>

II.

- 1) Nilai mutasi Persediaan yang disajikan berupa selisih antara saldo akhir dan saldo awal Persediaan;
- 2) Nilai yang disajikan hanya nilai Aset Tetap yang tidak digunakan dalam kegiatan operasional Pemerintahan dan Aset Lain-lain berupa BMN;
- 3) Rincian terlampir.



**BADAN PEMERIKSA KEUANGAN  
PERWAKILAN PROVINSI BANTEN**  
Jalan Paika Nomor 1 Serang, Banten 42163  
Telepon (0254) 250025, Faksimil (0254) 250037

- II. Hal-hal penting lainnya mengenai data BMN terkait penyusunan LBP/KP dan LKPP disajikan dalam Lampiran Berita Acara ini, yang merupakan bagian yang tidak terpisahkan dari Berita Acara ini.

Demikian Berita Acara ini dibuat untuk bahan penyusunan Laporan BMN dan LKPP periode bulan Desember Tahun Anggaran 2021, dan apabila dikemudian hari terdapat kekeliruan akan dilakukan perbaikan sebagaimana mestinya.

Petugas Unit Akuntansi Barang

Ristanty Herning Hapsari  
NIP. 197803222002122002

Petugas Unit Akuntansi Keuangan

Argfan Muliarto  
NIP. 198208312010051001

Mengetahui,  
Kepala Sekretariat Perwakilan  
BPK Perwakilan Provinsi Banten

Hermawan  
NIP. 196604071986031001



**BERITA ACARA REKONSILIASI INTERNAL DATA BARANG MILIK NEGARA  
PADA BPK PERWAKILAN PROVINSI BANTEN  
NOMOR : 11/BAR-BMN/XVIII.SRG/12/2021**

Pada hari ini Jumat, tanggal 3 bulan Desember tahun 2021, bertempat di Kantor BPK Perwakilan Provinsi Banten, kami yang bertanda tangan di bawah ini:

I. Nama : Ristanty Herning Hapsari  
NIP : 197803222002122002  
Jabatan : Petugas Unit Akuntansi Barang  
dalam hal ini bertindak untuk dan atas nama penanggung jawab unit akuntansi barang pada BPK Perwakilan Provinsi Banten, untuk selanjutnya disebut Pihak Pertama;

II. Nama : Argian Muliarto  
NIP : 198208312010051001  
Jabatan : Petugas Unit Akuntansi Keuangan  
dalam hal ini bertindak untuk dan atas nama penanggung jawab unit akuntansi keuangan pada BPK Perwakilan Provinsi Banten, untuk selanjutnya disebut Pihak Kedua;

menyatakan bahwa telah melakukan Rekonsiliasi Data Barang Milik Negara (BMN) pada lingkup internal BPK Perwakilan Provinsi Banten dengan cara membandingkan data BMN pada Laporan Barang Pengguna/Kuasa Pengguna (LBP/KP)\* yang disusun oleh unit akuntansi barang dengan Laporan Keuangan Kementerian Negara/Lembaga (LKK/L) yang disusun oleh unit akuntansi keuangan periode bulan November Tahun Anggaran 2021, dengan hasil sebagai berikut:

I. Hasil Rekonsiliasi Data BMN:

No	Akun Neraca	Nilai BMN Periode November 2021			Saldo Akhir
		Saldo Awal	Mutasi		
			Tambah	Kurang	
I	<b>POSISI BMN DI NERACA</b>	66.770.624.977	133.437.260	2.738.407	66.901.323.830
A	<b>ASET LANCAR</b>	28.130.666		0	25.392.259
1	Persediaan *)	28.130.666	0	2.738.407	25.392.259
B	<b>ASET TETAP</b>	66.737.356.106	133.437.260	0	66.870.793.366
1	Tanah	32.354.689.000			32.354.689.000
2	Peralatan dan Mesin	22.558.953.005	133.437.260		22.692.390.265
3	Gedung dan Bangunan	34.161.984.095			34.161.984.095
4	Jalan	0			0
5	Ingasi	0			0
6	Jaringan	7.875.401.900			7.875.401.900
7	Aset Tetap Yang Tidak Digunakan				0
8	Aset Tetap Lainnya	233.536.932			233.536.932
9	Konstruksi Dalam Pengerjaan				0
10	Akum. Penyusutan Aset Tetap	-30.447.208.826			-30.447.208.826
C	<b>ASET LAINNYA</b>	5.138.205	0	0	5.138.205
1	Kerjasama Dengan Pihak Ketiga	0			0
2	Software	0			0
3	Lisensi	51.382.045			51.382.045
4	Aset Lain-lain *)	0			0
5	Akum. Penyusutan Lainnya	-46.243.840			-46.243.840
II	<b>BMN NON NERACA</b>	<b>39.657.276</b>	<b>-3.304.774</b>	<b>0</b>	<b>36.352.502</b>
A	<b>Ekstrakomptabel</b>	<b>19.828.638</b>			<b>19.828.638</b>
1	BMN Ekstrakomptabel	82.037.400			82.037.400

2	Akum. Peny. Ekstrakomptabel	-62.208.762	-3.304.774		-65.513.536
<b>B</b>	<b>BPYBDS</b>	0			0
<b>C</b>	<b>BARANG HILANG</b>	0			0
<b>D</b>	<b>BARANG RUSAK BERAT</b>	819.264.500	0		819.264.500
<b>TOTAL (I+II)</b>		<b>66.233.835.058</b>	<b>130.132.486</b>	<b>0</b>	<b>66.363.967.544</b>

- 1) Nilai mutasi Persediaan yang disajikan berupa selisih antara saldo akhir dan saldo awal Persediaan;
- 2) Nilai yang disajikan hanya nilai Aset Tetap yang tidak digunakan dalam kegiatan operasional Pemerintahan dan Aset Lain-lain berupa BMN;
- 3) Rincian terlampir.



**BADAN PEMERIKSA KEUANGAN  
PERWAKILAN PROVINSI BANTEN**  
Jalan Palka Nomor 1 Serang, Banten 42163  
Telepon (0254) 250025, Faksimil (0254) 250037

- ii. Hal-hal penting lainnya mengenai data BMN terkait penyusunan LBP/KP dan LKPP disajikan dalam Lampiran Berita Acara ini, yang merupakan bagian yang tidak terpisahkan dari Berita Acara ini.

Demikian Berita Acara ini dibuat untuk bahan penyusunan Laporan BMN dan LKPP periode bulan November Tahun Anggaran 2021, dan apabila dikemudian hari terdapat kekeliruan akan dilakukan perbaikan sebagaimana mestinya.

Petugas Unit Akuntansi Barang

Ristanty Hening Hapsari  
NIP. 197803222002122002

Petugas Unit Akuntansi Keuangan

Argan Muliarto  
NIP. 198208312010051001

Mengetahui,  
Kepala Sekretariat Perwakilan  
BPK Perwakilan Provinsi Banten

Hermawan  
NIP. 196804071986031001



BERITA ACARA REKONSILIASI INTERNAL DATA BARANG MILIK NEGARA  
PADA BPK PERWAKILAN PROVINSI BANTEN  
NOMOR : 10/BAR-BMN/XVIII.SRG/11/2021

Pada hari ini **Jum at** , tanggal 5 bulan **November** tahun 2021, bertempat di Kantor BPK Perwakilan Provinsi Banten, kami yang bertanda tangan di bawah ini:

I. Nama : Ristanty Herning Hapsari  
NIP : 197803222002122002  
Jabatan : Petugas Unit Akuntansi Barang  
dalam hal ini bertindak untuk dan atas nama penanggung jawab unit akuntansi barang pada BPK Perwakilan Provinsi Banten, untuk selanjutnya disebut Pihak Pertama;

II. Nama : Argian Muliato  
NIP : 198208312010051001  
Jabatan : Petugas Unit Akuntansi Keuangan  
dalam hal ini bertindak untuk dan atas nama penanggung jawab unit akuntansi keuangan pada BPK Perwakilan Provinsi Banten, untuk selanjutnya disebut Pihak Kedua;

menyatakan bahwa telah melakukan Rekonsiliasi Data Barang Milik Negara (BMN) pada lingkup internal BPK Perwakilan Provinsi Banten dengan cara membandingkan data BMN pada Laporan Barang Pengguna/Kuasa Pengguna (LBP/KP)\* yang disusun oleh unit akuntansi barang dengan Laporan Keuangan Kementerian Negara/Lembaga (LKK/L) yang disusun oleh unit akuntansi keuangan periode bulan Oktober Tahun Anggaran 2021, dengan hasil sebagai berikut:

I. Hasil Rekonsiliasi Data BMN:

No	Akun Neraca	Nilai BMN Periode Oktober 2021			Saldo Akhir
		Saldo Awal	Mutasi		
			Tambah	Kurang	
I	<b>POSISI BMN DI NERACA</b>	66.803.311.985	6.000	32.693.008	66.770.624.977
A	<b>ASET LANCAR</b>	60.817.674	6.000	32.693.008	28.130.666
1	Persediaan *)	60.817.674	6.000	32.693.008	28.130.666
B	<b>ASET TETAP</b>	66.737.356.106			66.737.356.106
1	Tanah	32.354.689.000			32.354.689.000
2	Peralatan dan Mesin	22.558.953.005			22.558.953.005
3	Gedung dan Bangunan	34.161.984.095			34.161.984.095
4	Jalan	0			0
5	Irigasi	0			0
6	Jaringan	7.875.401.900			7.875.401.900
7	Aset Tetap Yang Tidak Digunakan	0			0
8	Aset Tetap Lainnya	233.536.932			233.536.932
9	Konstruksi Dalam Pengerjaan	0			0
10	Akum. Penyusutan Aset Tetap	-30.447.208.826			-30.447.208.826
C	<b>ASET LAINNYA</b>	5.138.205			5.138.205
1	Kerjasama Dengan Pihak Ketiga	0			0
2	Software	0			0
3	Lisensi	51.382.045			51.382.045
4	Aset Lain-lain *)	0			0
5	Akum. Penyusutan Lainnya	-46.243.840			-46.243.840
II	<b>BMN NON NERACA</b>	26.438.184		0	26.438.184
A	<b>Ekstrakomptabel</b>	13.219.092			13.219.092
1	BMN Ekstrakomptabel	82.037.400			82.037.400

A	Mutasi Persediaan	Saldo Awal	Saldo Akhir	Saldo Awal	Saldo Akhir
B	BPYBDS	0			0
C	BARANG HILANG	0			0
D	BARANG RUSAK BERAT	819.264.500			819.264.500
<b>TOTAL (I+II)</b>		66.829.750.169	6.000	32.693.008	66.797.063.161

- 1) Nilai mutasi Persediaan yang disajikan berupa selisih antara saldo akhir dan saldo awal Persediaan;
- 2) Nilai yang disajikan hanya nilai Aset Tetap yang tidak digunakan dalam kegiatan operasional Pemerintahan dan Aset Lain-lain berupa BMN;
- 3) Rincian terlampir.





**BADAN PEMERIKSA KEUANGAN  
PERWAKILAN PROVINSI BANTEN**

Jalan Palka Nomor 1 Serang, Banten 42163  
Telepon (0254) 250025, Faksimil (0254) 250037

II. Hal-hal penting lainnya mengenai data BMN terkait penyusunan LBP/KP dan LKPP disajikan dalam Lampiran Berita Acara ini, yang merupakan bagian yang tidak terpisahkan dari Berita Acara ini.

Demikian Berita Acara ini dibuat untuk bahan penyusunan Laporan BMN dan LKPP periode bulan Oktober Tahun Anggaran 2021, dan apabila dikemudian hari terdapat kekeliruan akan dilakukan perbaikan sebagaimana mestinya.

Petugas Unit Akuntansi Barang

Ristanty Herning Hapsari  
NIP. 197803222002122002

Petugas Unit Akuntansi Keuangan

Argan Mulianto  
NIP. 198208312010051001

Mengetahui,  
Kepala Sekretariat Perwakilan  
BPK Perwakilan Provinsi Banten

Hermawan  
NIP. 196604071986031001



BERITA ACARA REKONSILIASI INTERNAL DATA BARANG MILIK NEGARA  
PADA BPK PERWAKILAN PROVINSI BANTEN  
NOMOR : 09/BAR-BMN/XVIII.SRG/10/2021

Pada hari ini Jumat, tanggal 8 bulan Oktober tahun 2021, bertempat di Kantor BPK Perwakilan Provinsi Banten, kami yang bertanda tangan di bawah ini:

I. Nama : Ristanty Herning Hapsari  
NIP : 197803222002122002  
Jabatan : Petugas Unit Akuntansi Barang  
dalam hal ini bertindak untuk dan atas nama penanggung jawab unit akuntansi barang pada BPK Perwakilan Provinsi Banten, untuk selanjutnya disebut Pihak Pertama;

II. Nama : Argian Mullianto  
NIP : 198208312010051001  
Jabatan : Petugas Unit Akuntansi Keuangan  
dalam hal ini bertindak untuk dan atas nama penanggung jawab unit akuntansi keuangan pada BPK Perwakilan Provinsi Banten, untuk selanjutnya disebut Pihak Kedua;

menyatakan bahwa telah melakukan Rekonsiliasi Data Barang Milik Negara (BMN) pada lingkup internal BPK Perwakilan Provinsi Banten dengan cara membandingkan data BMN pada Laporan Barang Pengguna/Kuasa Pengguna (LBP/KP)\* yang disusun oleh unit akuntansi barang dengan Laporan Keuangan Kementerian Negara/Lembaga (LKK/L) yang disusun oleh unit akuntansi keuangan periode bulan September Tahun Anggaran 2021, dengan hasil sebagai berikut:

No	Akun Neraca	Nilai BMN Periode September 2021			Saldo Akhir
		Saldo Awal	Mutasi		
			Tambah	Kurang	
I	<b>POSISI BMN DI NERACA</b>	66.746.212.188	67.099.797	0	66.803.311.985
A	<b>ASET LANCAR</b>	47.417.877	13.399.797		60.817.674
1	Persediaan *)	47.417.877	13.399.797		60.817.674
B	<b>ASET TETAP</b>	66.693.656.106	43.700.000		66.737.356.106
1	Tanah	32.354.689.000			32.354.689.000
2	Peralatan dan Mesin	22.515.253.005	43.700.000		22.558.953.005
3	Gedung dan Bangunan	34.161.984.095			34.161.984.095
4	Jalan	0			0
5	Irigasi	0			0
6	Jaringan	7.875.401.900			7.875.401.900
7	Aset Tetap Yang Tidak Digunakan	0			0
8	Aset Tetap Lainnya	233.536.932			233.536.932
9	Konstruksi Dalam Pengerjaan				0
10	Akum. Penyusutan Aset Tetap	30.447.208.826			30.447.208.826
C	<b>ASET LAINNYA</b>	5.138.205			5.138.205
1	Kerjasama Dengan Pihak Ketiga	0			0
2	Software	0			0
3	Lisensi	51.382.045			51.382.045
4	Aset Lain-lain *)				0
5	Akum. Penyusutan Lainnya	-46.243.840			-46.243.840
II	<b>BMN NON NERACA</b>	832.483.592			26.438.184
A	<b>Ekstrakomptabel</b>	13.219.092			13.219.092
1	BMN Ekstrakomptabel	82.037.400			82.037.400

	Ekstrakomptabel				
B	BPYBDS	0			0
C	BARANG HILANG	0			0
D	BARANG RUSAK BERAT	819.264.500			819.264.500
<b>TOTAL (I+II)</b>		<b>67.578.695.780</b>	<b>57.099.797</b>	<b>0</b>	<b>66.829.750.169</b>

I. Hasil Rekonsiliasi Data BMN:

- 1) Nilai mutasi Persediaan yang disajikan berupa selisih antara saldo akhir dan saldo awal Persediaan;
- 2) Nilai yang disajikan hanya nilai Aset Tetap yang tidak digunakan dalam kegiatan operasional Pemerintahan dan Aset Lain-lain berupa BMN;
- 3) Rincian terlampir.



**BADAN PEMERIKSA KEUANGAN  
PERWAKILAN PROVINSI BANTEN**  
Jalan Palka Nomor 1 Serang, Banten 42163  
Telepon (0254) 250025, Faksimil (0254) 250037

- II. Hal-hal penting lainnya mengenai data BMN terkait penyusunan LBP/KP dan LKPP disajikan dalam Lampiran Berita Acara ini, yang merupakan bagian yang tidak terpisahkan dari Berita Acara ini.

Demikian Berita Acara ini dibuat untuk bahan penyusunan Laporan BMN dan LKPP periode bulan September Tahun Anggaran 2021, dan apabila dikemudian hari terdapat kekeliruan akan dilakukan perbaikan sebagaimana mestinya.

Petugas Unit Akuntansi Barang

Petugas Unit Akuntansi Keuangan

Ristanty Herning Hapsari  
NIP. 197803222002122002

Argian Muliato  
NIP. 198208312010051001

Mengetahui,  
Kepala Sekretariat Perwakilan  
BPK Perwakilan Provinsi Banten

Hermawan  
NIP. 196604071986031001



**BERITA ACARA REKONSILIASI INTERNAL DATA BARANG MILIK NEGARA  
PADA BPK PERWAKILAN PROVINSI BANTEN  
NOMOR : 08/BAR-BMN/XVIII.SRG/09/2021**

Pada hari ini **Jum at**, tanggal 3 bulan **September** tahun 2021, bertempat di Kantor BPK Perwakilan Provinsi Banten, kami yang bertanda tangan di bawah ini:

- I. Nama : Ristanty Herning Hapsari  
NIP : 197803222002122002  
Jabatan : Petugas Unit Akuntansi Barang  
dalam hal ini bertindak untuk dan atas nama penanggung jawab unit akuntansi barang pada BPK Perwakilan Provinsi Banten, untuk selanjutnya disebut Pihak Pertama;
- II. Nama : Argian Mulianto  
NIP : 198208312010051001  
Jabatan : Petugas Unit Akuntansi Keuangan  
dalam hal ini bertindak untuk dan atas nama penanggung jawab unit akuntansi keuangan pada BPK Perwakilan Provinsi Banten, untuk selanjutnya disebut Pihak Kedua;

menyatakan bahwa telah melakukan Rekonsiliasi Data Barang Milik Negara (BMN) pada lingkup internal BPK Perwakilan Provinsi Banten dengan cara membandingkan data BMN pada Laporan Barang Pengguna/Kuasa Pengguna (LBP/KP)\* yang disusun oleh unit akuntansi barang dengan Laporan Keuangan Kementerian Negara/Lembaga (LKK/L) yang disusun oleh unit akuntansi keuangan periode bulan Agustus Tahun Anggaran 2021, dengan hasil sebagai berikut:

L. Hasil Rekonsiliasi Data BMN:

No	Akun Neraca	Nilai BMN Periode Agustus 2021			
		Saldo Awal	Mutasi		Saldo Akhir
			Tambah	Kurang	
<b>I</b>	<b>POSISI BMN DI NERACA</b>	<b>66.769.880.456</b>	<b>0</b>	<b>0</b>	<b>66.746.212.348</b>
<b>A</b>	<b>ASET LANCAR</b>	<b>71.086.145</b>			<b>47.417.877</b>
1	Persediaan <sup>1)</sup>	71.086.145		23.668.268	47.417.877
<b>B</b>	<b>ASET TETAP</b>	<b>66.693.656.106</b>			<b>66.693.656.106</b>
1	Tanah	32.354.689.000			32.354.689.000
2	Peralatan dan Mesin	22.515.253.005			22.515.253.005
3	Gedung dan Bangunan	34.161.984.095			34.161.984.095
4	Jalan	0			0
5	Irigasi	0			0
6	Jaringan	7.875.401.900			7.875.401.900
7	Aset Tetap Yang Tidak Digunakan	0			0
8	Aset Tetap Lainnya	233.536.932			233.536.932
9	Konstruksi Dalam Pengerjaan				0
10	Akum. Penyusutan Aset Tetap	-30.447.208.826			-30.447.208.826
<b>C</b>	<b>ASET LAINNYA</b>	<b>5.138.205</b>			<b>5.138.365</b>
1	Kerjasama Dengan Pihak Ketiga	0			0
2	Software	0			0
3	Lisensi	51.382.045			51.382.205
4	Aset Lain-lain <sup>2)</sup>				0
5	Akum. Penyusutan Lainnya	-46.243.840			-46.243.840
<b>II</b>	<b>BMN NON NERACA</b>	<b>832.483.592</b>			<b>832.483.592</b>
<b>A</b>	<b>Ekstrakomptabel</b>	<b>13.219.092</b>			<b>13.219.092</b>
1	BMN Ekstrakomptabel	82.037.400			82.037.400

2	Akum. Peny. Ekstrakomptabel	68.818.308			68.818.308
B	BPYBDS	0			0
C	BARANG HILANG	0			0
D	BARANG RUSAK BERAT	819.264.500			819.264.500
<b>TOTAL (HII)</b>		<b>67.602.364.048</b>		<b>23.668.108</b>	<b>67.578.695.940</b>

ii.

- 1) Nilai mutasi Persediaan yang disajikan berupa selisih antara saldo akhir dan saldo awal Persediaan;
- 2) Nilai yang disajikan hanya nilai Aset Tetap yang tidak digunakan dalam kegiatan operasional Pemerintahan dan Aset Lain-lain berupa BMN;
- 3) Rincian terlampir.



**BADAN PEMERIKSA KEUANGAN  
PERWAKILAN PROVINSI BANTEN**  
Jalan Palka Nomor 1 Serang, Banten 42163  
Telepon (0254) 250025, Faksimil (0254) 250037

- II. Hal-hal penting lainnya mengenai data BMN terkait penyusunan LBP/KP dan LKPP disajikan dalam Lampiran Berita Acara ini, yang merupakan bagian yang tidak terpisahkan dari Berita Acara ini.

Demikian Berita Acara ini dibuat untuk bahan penyusunan Laporan BMN dan LKPP periode bulan Agustus Tahun Anggaran 2021, dan apabila dikemudian hari terdapat kekeliruan akan dilakukan perbaikan sebagaimana mestinya.

Petugas Unit Akuntansi Barang

Ristanty Herming Hapsari  
NIP. 197803222002122002

Petugas Unit Akuntansi Keuangan

Argian Mulianto  
NIP. 198208312010051001

Mengetahui,  
Kepala Sekretariat Perwakilan  
BPK Perwakilan Provinsi Banten

Silpana Suryani S.H., CN.  
NIP. 196810271999032001



**BERITA ACARA REKONSILIASI INTERNAL DATA BARANG MILIK NEGARA  
PADA BPK PERWAKILAN PROVINSI BANTEN  
NOMOR : 07/BAR-BMN/XVIII.SRG/08/2021**

Pada hari ini **Jumat**, tanggal 6 bulan **Agustus** tahun 2021, bertempat di Kantor BPK Perwakilan Provinsi Banten, kami yang bertanda tangan di bawah ini:

I. Nama : Ristanty Herning Hapsari  
NIP : 197803222002122002  
Jabatan : Petugas Unit Akuntansi Barang  
dalam hal ini bertindak untuk dan atas nama penanggung jawab unit akuntansi barang pada BPK Perwakilan Provinsi Banten, untuk selanjutnya disebut Pihak Pertama;

II. Nama : Argian Muliato  
NIP : 198208312010051001  
Jabatan : Petugas Unit Akuntansi Keuangan  
dalam hal ini bertindak untuk dan atas nama penanggung jawab unit akuntansi keuangan pada BPK Perwakilan Provinsi Banten, untuk selanjutnya disebut Pihak Kedua;

menyatakan bahwa telah melakukan Rekonsiliasi Data Barang Milik Negara (BMN) pada lingkup internal BPK Perwakilan Provinsi Banten dengan cara membandingkan data BMN pada Laporan Barang Pengguna/Kuasa Pengguna (LBP/KP)\* yang disusun oleh unit akuntansi barang dengan Laporan Keuangan Kementerian Negara/Lembaga (LKK/L) yang disusun oleh unit akuntansi keuangan periode bulan Juli Tahun Anggaran 2021, dengan hasil sebagai berikut:

I. Hasil Rekonsiliasi Data BMN:

No	Akun Neraca	Nilai BMN Periode Juli 2021			Saldo Akhir
		Saldo Awal	Mutasi		
			Tambah	Kurang	
<b>I</b>	<b>POSISI BMN DI NERACA</b>	<b>67.785.492.566</b>	<b>548.776.272</b>	<b>5.138.205</b>	<b>66.769.880.456</b>
<b>A</b>	<b>ASET LANCAR</b>	<b>37.652.169</b>			<b>71.086.145</b>
1	Persediaan *)	37.652.169	33.433.976		71.086.145
<b>B</b>	<b>ASET TETAP</b>	<b>67.737.563.987</b>	<b>548.776.272</b>		<b>66.693.656.106</b>
1	Tanah	32.354.689.000			32.354.689.000
2	Peralatan dan Mesin	21.968.432.065	546.820.940		22.515.253.005
3	Gedung dan Bangunan	34.161.984.095			34.161.984.095
4	Jalan	0			0
5	Irigasi	0			0
6	Jaringan	7.875.401.900			7.875.401.900
7	Aset Tetap Yang Tidak Digunakan	0			0
8	Aset Tetap Lainnya	232.416.032	1.120.900		233.536.932
9	Konstruksi Dalam Pengerjaan	0			0
10	Akum. Penyusutan Aset Tetap	-28.855.359.105	834.432		-30.447.208.826
<b>C</b>	<b>ASET LAINNYA</b>	<b>10.276.410</b>		<b>5.138.205</b>	<b>5.138.205</b>
1	Kerjasama Dengan Pihak Ketiga	0			0
2	Software	580.464.500			0
3	Lisensi	51.382.045			51.382.045
4	Aset Lain-lain *)	0			0
5	Akum. Penyusutan Lainnya	-621.570.135		575.326.295	(46.243.840)
<b>II</b>	<b>BMN NON NERACA</b>	<b>832.483.592</b>			<b>832.483.592</b>
<b>A</b>	<b>Ekstrakomptabel</b>	<b>13.219.092</b>			<b>13.219.092</b>
1	BMN Ekstrakomptabel	82.037.400			82.037.400



2	Akum. Peny. Ekstrakomplabel	-68.818.308			-68.818.308
B	BPYBDS	0			0
C	BARANG HILANG	0			0
D	BARANG RUSAK BERAT	819.264.500			819.264.500
TOTAL (I+II)		68.617.976.158	548.776.272	5.138.205	69.161.614.225

II.

- 1) Nilai mutasi Persediaan yang disajikan berupa selisih antara saldo akhir dan saldo awal Persediaan;
- 2) Nilai yang disajikan hanya nilai Aset Tetap yang tidak digunakan dalam kegiatan operasional Pemerintahan dan Aset Lain-lain berupa BMN;
- 3) Rincian terlampir.



**BADAN PEMERIKSA KEUANGAN  
PERWAKILAN PROVINSI BANTEN**  
Jalan Palka Nomor 1 Serang, Banten 42163  
Telepon (0254) 250025, Faksimil (0254) 250037

- ii. Hal-hal penting lainnya mengenai data BMN terkait penyusunan LBP/KP dan LKPP disajikan dalam Lampiran Berita Acara ini, yang merupakan bagian yang tidak terpisahkan dari Berita Acara ini.

Demikian Berita Acara ini dibuat untuk bahan penyusunan Laporan BMN dan LKPP periode bulan Juli Tahun Anggaran 2021, dan apabila dikemudian hari terdapat kekeliruan akan dilakukan perbaikan sebagaimana mestinya.

Petugas Unit Akuntansi Barang

Ristanty Herning Hapsari  
NIP. 197803222002122002

Petugas Unit Akuntansi Keuangan

Arglan Mulianto  
NIP. 198208312010051001

Mengetahui,  
Kepala Sekretariat Perwakilan  
BPK Perwakilan Provinsi Banten

Sitiana Suryani S.H., CN.  
NIP. 196810271999032001



**BERITA ACARA REKONSILIASI INTERNAL DATA BARANG MILIK NEGARA  
PADA BPK PERWAKILAN PROVINSI BANTEN  
NOMOR : 06/BAR-BMN/XVIII.SRG/07/2021**

Pada hari ini **Jum at** , tanggal **2** bulan **Juli** tahun **2021**, bertempat di Kantor BPK Perwakilan Provinsi Banten, kami yang bertanda tangan di bawah ini:

I. Nama : Ristanty Herning Hapsari  
NIP : 197803222002122002  
Jabatan : Petugas Unit Akuntansi Barang  
dalam hal ini bertindak untuk dan atas nama penanggung jawab unit akuntansi barang pada BPK Perwakilan Provinsi Banten, untuk selanjutnya disebut Pihak Pertama;

II. Nama : Argian Muliarto  
NIP : 198208312010051001  
Jabatan : Petugas Unit Akuntansi Keuangan  
dalam hal ini bertindak untuk dan atas nama penanggung jawab unit akuntansi keuangan pada BPK Perwakilan Provinsi Banten, untuk selanjutnya disebut Pihak Kedua;

menyatakan bahwa telah melakukan Rekonsiliasi Data Barang Milik Negara (BMN) pada lingkup internal BPK Perwakilan Provinsi Banten dengan cara membandingkan data BMN pada Laporan Barang Pengguna/Kuasa Pengguna (LBP/KP)\* yang disusun oleh unit akuntansi barang dengan Laporan Keuangan Kementerian Negara/Lembaga (LKK/L) yang disusun oleh unit akuntansi keuangan periode bulan Juni Tahun Anggaran 2021, dengan hasil sebagai berikut:

I. Hasil Rekonsiliasi Data BMN:

No	Akun Neraca	Nilai BMN Periode Juni 2021			
		Saldo Awal	Mutasi		Saldo Akhir
			Tambah	Kurang	
<b>I</b>	<b>POSISI BMN DI NERACA</b>	<b>67.451.522.391</b>	<b>45.000.000</b>	<b>715.075.911</b>	<b>66.736.446.480</b>
<b>A</b>	<b>ASET LANCAR</b>	<b>37.652.169</b>		<b>0</b>	<b>37.652.169</b>
1	Persediaan ?	37.652.169	0	0	37.652.169
<b>B</b>	<b>ASET TETAP</b>	<b>67.406.162.917</b>	<b>45.000.000</b>	<b>712.506.811</b>	<b>66.693.656.106</b>
1	Tanah	32.354.689.000			32.354.689.000
2	Peralatan dan Mesin	22.470.253.005	45.000.000		22.515.253.005
3	Gedung dan Bangunan	34.161.984.095			34.161.984.095
4	Jalan	0			0
5	Ingasi	0			0
6	Jaringan	7.875.401.900			7.875.401.900
7	Aset Tetap Yang Tidak Digunakan	0			0
8	Aset Tetap Lainnya	233.536.932			233.536.932
9	Konstruksi Dalam Pengerjaan	0			0
10	Akum. Penyusutan Aset Tetap	-29.689.702.015			-30.447.208.826
<b>C</b>	<b>ASET LAINNYA</b>	<b>7.707.305</b>		<b>2.569.100</b>	<b>5.138.205</b>
1	Kerjasama Dengan Pihak Ketiga	0			0
2	Software	580.464.500			0
3	Lisensi	51.382.045			51.382.045
4	Aset Lain-lain *)	0			0
5	Akum. Penyusutan Lainnya	-624.139.240			-46.243.840
<b>II</b>	<b>BMN NON NERACA</b>	<b>33.047.728</b>		<b>0</b>	<b>33.047.728</b>
<b>A</b>	<b>Ekstrakomptabel</b>	<b>16.523.864</b>			<b>16.523.864</b>
1	BMN Ekstrakomptabel	82.037.400			82.037.400

2	Akum. Peny. Ekstrakomptabel	-65.513.536	3.304.774		-65.513.536
B	BPYBDS	0			0
C	BARANG HILANG	0			0
D	BARANG RUSAK BERAT	302.101.000	517.163.500		819.264.500
<b>TOTAL (Hil)</b>		<b>67.413.809.089</b>	<b>45.000.000</b>	<b>715.075.911</b>	<b>66.743.733.178</b>

- 1) Nilai mutasi Persediaan yang disajikan berupa selisih antara saldo akhir dan saldo awal Persediaan;
- 2) Nilai yang disajikan hanya nilai Aset Tetap yang tidak digunakan dalam kegiatan operasional Pemerintahan dan Aset Lain-lain berupa BMN;
- 3) Rincian terlampir.



**BADAN PEMERIKSA KEUANGAN  
PERWAKILAN PROVINSI BANTEN**  
Jalan Palka Nomor 1 Serang, Banten 42163  
Telepon (0254) 250025, Faksimil (0254) 250037

- ii. Hal-hal penting lainnya mengenai data BMN terkait penyusunan LBP/KP dan LKPP disajikan dalam Lampiran Berita Acara ini, yang merupakan bagian yang tidak terpisahkan dari Berita Acara ini.

Demikian Berita Acara ini dibuat untuk bahan penyusunan Laporan BMN dan LKPP periode bulan Juni Tahun Anggaran 2021, dan apabila dikemudian hari terdapat kekeliruan akan dilakukan perbaikan sebagaimana mestinya.

Petugas Unit Akuntansi Barang

Ristanty Herming Hapsari  
NIP. 197803222002122002

Petugas Unit Akuntansi Keuangan

Argian Mulianto  
NIP. 198208312010051001

Mengetahui,  
Kepala Sekretariat Perwakilan  
BPK Perwakilan Provinsi Banten

Silpana Suryani S.H., CN.  
NIP. 196810271909032001



**BERITA ACARA REKONSILIASI INTERNAL DATA BARANG MILIK NEGARA  
PADA BPK PERWAKILAN PROVINSI BANTEN  
NOMOR : 05/BAR-BMN/XVIII.SRG/06/2021**

Pada hari ini **Jum at** , tanggal 4 bulan **Juni** tahun 2021, bertempat di Kantor BPK Perwakilan Provinsi Banten, kami yang bertanda tangan di bawah ini:

I. Nama : Ristanty Herning Hapsari  
NIP : 197803222002122002  
Jabatan : Petugas Unit Akuntansi Barang  
dalam hal ini bertindak untuk dan atas nama penanggung jawab unit akuntansi barang pada BPK Perwakilan Provinsi Banten, untuk selanjutnya disebut Pihak Pertama;

II. Nama : Argian Mulianto  
NIP : 198208312010051001  
Jabatan : Petugas Unit Akuntansi Keuangan  
dalam hal ini bertindak untuk dan atas nama penanggung jawab unit akuntansi keuangan pada BPK Perwakilan Provinsi Banten, untuk selanjutnya disebut Pihak Kedua;

menyatakan bahwa telah melakukan Rekonsiliasi Data Barang Milik Negara (BMN) pada lingkup internal BPK Perwakilan Provinsi Banten dengan cara membandingkan data BMN pada Laporan Barang Pengguna/Kuasa Pengguna (LBP/KP)\* yang disusun oleh unit akuntansi barang dengan Laporan Keuangan Kementerian Negara/Lembaga (LKK/L) yang disusun oleh unit akuntansi keuangan periode bulan Mei Tahun Anggaran 2021, dengan hasil sebagai berikut:

I. Hasil Rekonsiliasi Data BMN:

No	Akun Neraca	Nilai BMN Periode Mei 2021			
		Saldo Awal	Mutasi		Saldo Akhir
			Tambah	Kurang	
<b>I</b>	<b>POSISI BMN DI NERACA</b>	<b>67.465.914.306</b>	<b>0</b>	<b>14.391.915</b>	<b>67.451.522.391</b>
<b>A</b>	<b>ASET LANCAR</b>	<b>52.044.084</b>		<b>14.391.915</b>	<b>37.652.169</b>
1	Persediaan *)	52.044.084	0	14.391.915	37.652.169
<b>B</b>	<b>ASET TETAP</b>	<b>67.406.162.917</b>	<b>0</b>	<b>0</b>	<b>67.406.162.917</b>
1	Tanah	32.354.689.000			32.354.689.000
2	Peralatan dan Mesin	22.470.253.005	0		22.470.253.005
3	Gedung dan Bangunan	34.161.984.095			34.161.984.095
4	Jalan	0			0
5	Irigasi	0			0
6	Jaringan	7.875.401.900			7.875.401.900
7	Aset Tetap Yang Tidak Digunakan	0			0
8	Aset Tetap Lainnya	233.536.932			233.536.932
9	Konstruksi Dalam Pengerjaan	0			0
10	Akum. Penyusutan Aset Tetap	-29.689.702.015			-29.689.702.015
<b>C</b>	<b>ASET LAINNYA</b>	<b>7.707.305</b>	<b>0</b>	<b>0</b>	<b>7.707.305</b>
1	Kerjasama Dengan Pihak Ketiga	0			0
2	Software	580.464.500			580.464.500
3	Lisensi	51.382.045			51.382.045
4	Aset Lain-lain *)	0			0
5	Akum. Penyusutan Lainnya	-624.139.240			-624.139.240
<b>II</b>	<b>BMN NON NERACA</b>	<b>33.047.728</b>		<b>0</b>	<b>33.047.728</b>
<b>A</b>	<b>Ekstrakomptabel</b>	<b>16.523.864</b>			<b>16.523.864</b>
1	BMN Ekstrakomptabel	82.037.400			82.037.400

2	Akum. Peny. Ekstrakomptabel	-65.513.536			-65.513.536
B	BPYBDS	0			0
C	BARANG HILANG	0			0
D	BARANG RUSAK BERAT	302.101.000	0		302.101.000
	<b>TOTAL (I+II)</b>	<b>67.428.201.004</b>	<b>0</b>	<b>14.391.915</b>	<b>67.413.809.089</b>

- 1) Nilai mutasi Persediaan yang disajikan berupa selisih antara saldo akhir dan saldo awal Persediaan;
- 2) Nilai yang disajikan hanya nilai Aset Tetap yang tidak digunakan dalam kegiatan operasional Pemerintahan dan Aset Lain-lain berupa BMN;
- 3) Rincian terlampir.



**BADAN PEMERIKSA KEUANGAN  
PERWAKILAN PROVINSI BANTEN**  
Jalan Palka Nomor 1 Serang, Banten 42163  
Telepon (0254) 250025, Faksimil (0254) 250037

II. Hal-hal penting lainnya mengenai data BMN terkait penyusunan LBP/KP dan LKPP disajikan dalam Lampiran Berita Acara ini, yang merupakan bagian yang tidak terpisahkan dari Berita Acara ini.

Demikian Berita Acara ini dibuat untuk bahan penyusunan Laporan BMN dan LKPP periode bulan Mei Tahun Anggaran 2021, dan apabila dikemudian hari terdapat kekeliruan akan dilakukan perbaikan sebagaimana mestinya.

Petugas Unit Akuntansi Barang

Ristanty Herning Hapsari  
NIP. 197803222002122002

Petugas Unit Akuntansi Keuangan

Argian Mulianto  
NIP. 198208312010051001

Mengetahui,  
Kepala Sekretariat Perwakilan  
BPK Perwakilan Provinsi Banten

Silvana Suryani S.H., CN  
NIP. 196810271999032001





BERITA ACARA REKONSILIASI INTERNAL DATA BARANG MILIK NEGARA  
PADA BPK PERWAKILAN PROVINSI BANTEN  
NOMOR : 04/BAR-BMN/XVIII.SRG/05/2021

Pada hari ini **J u m a t** , tanggal 7 bulan **M e i** tahun 2021, bertempat di Kantor BPK Perwakilan Provinsi Banten, kami yang bertanda tangan di bawah ini:

- I. Nama : Ristanty Herning Hapsari  
NIP : 197803222002122002  
Jabatan : Petugas Unit Akuntansi Barang  
dalam hal ini bertindak untuk dan atas nama penanggung jawab unit akuntansi barang pada BPK Perwakilan Provinsi Banten, untuk selanjutnya disebut Pihak Pertama;
- II. Nama : Argian Mulianto  
NIP : 198208312010051001  
Jabatan : Petugas Unit Akuntansi Keuangan  
dalam hal ini bertindak untuk dan atas nama penanggung jawab unit akuntansi keuangan pada BPK Perwakilan Provinsi Banten, untuk selanjutnya disebut Pihak Kedua;

menyatakan bahwa telah melakukan Rekonsiliasi Data Barang Milik Negara (BMN) pada lingkup internal BPK Perwakilan Provinsi Banten dengan cara membandingkan data BMN pada Laporan Barang Pengguna/Kuasa Pengguna (LBP/KP)\* yang disusun oleh unit akuntansi barang dengan Laporan Keuangan Kementerian Negara/Lembaga (LKK/L) yang disusun oleh unit akuntansi keuangan periode bulan April Tahun Anggaran 2021, dengan hasil sebagai berikut:

I. Hasil Rekonsiliasi Data BMN:

No	Akun Neraca	Nilai BMN Periode April 2021			
		Saldo Awal	Mutasi		Saldo Akhir
			Tambah	Kurang	
<b>I</b>	<b>POSISI BMN DI NERACA</b>	<b>67.481.029.908</b>	<b>0</b>	<b>15.115.602</b>	<b>67.465.914.306</b>
<b>A</b>	<b>ASET LANCAR</b>	<b>67.159.686</b>		<b>15.115.602</b>	<b>52.044.084</b>
1	Persediaan ?	67.159.686	0	15.115.602	52.044.084
<b>B</b>	<b>ASET TETAP</b>	<b>67.406.162.917</b>	<b>0</b>	<b>0</b>	<b>67.406.162.917</b>
1	Tanah	32.354.689.000			32.354.689.000
2	Peralatan dan Mesin	22.470.253.005			22.470.253.005
3	Gedung dan Bangunan	34.161.984.095			34.161.984.095
4	Jalan	0			0
5	Irigasi	0			0
6	Jaringan	7.875.401.900			7.875.401.900
7	Aset Tetap Yang Tidak Digunakan	0			0
8	Aset Tetap Lainnya	233.536.932			233.536.932
9	Konstruksi Dalam Pengerjaan	0			0
10	Akum. Penyusutan Aset Tetap	-29.689.702.015			-29.689.702.015
<b>C</b>	<b>ASET LAINNYA</b>	<b>7.707.305</b>	<b>0</b>	<b>0</b>	<b>7.707.305</b>
1	Kejasama Dengan Pihak Ketiga	0			0
2	Software	580.464.500			580.464.500
3	Lisensi	51.382.045			51.382.045
4	Aset Lain-lain ?	0			0
5	Akum. Penyusutan Lainnya	-624.139.240			-624.139.240
<b>II</b>	<b>BMN NON NERACA</b>	<b>33.047.728</b>	<b>0</b>	<b>0</b>	<b>33.047.728</b>
<b>A</b>	<b>Ekstrakomptabel</b>	<b>16.523.864</b>			<b>16.523.864</b>
1	BMN Ekstrakomptabel	82.037.400			82.037.400

2	Akum. Peny. Ekstrakomptabel	-65.513.536			-65.513.536
B	BPYBDS	0			0
C	BARANG HILANG	0			0
D	BARANG RUSAK BERAT	302.101.000	0		302.101.000
<b>TOTAL (I+II)</b>		<b>67.443.316.606</b>	<b>0</b>	<b>15.115.602</b>	<b>67.428.201.004</b>

- 1) Nilai mutasi Persediaan yang disajikan berupa selisih antara saldo akhir dan saldo awal Persediaan;
- 2) Nilai yang disajikan hanya nilai Aset Tetap yang tidak digunakan dalam kegiatan operasional Pemerintahan dan Aset Lain-lain berupa BMN;
- 3) Rincian terlampir.



**BADAN PEMERIKSA KEUANGAN  
PERWAKILAN PROVINSI BANTEN**  
Jalan Palka Nomor 1 Serang, Banten 42163  
Telepon (0254) 250025, Faksimil (0254) 250037

ii. Hal-hal penting lainnya mengenai data BMN terkait penyusunan LBP/KP dan LKPP disajikan dalam Lampiran Berita Acara ini, yang merupakan bagian yang tidak terpisahkan dari Berita Acara ini.

Demikian Berita Acara ini dibuat untuk bahan penyusunan Laporan BMN dan LKPP periode bulan April Tahun Anggaran 2021, dan apabila dikemudian hari terdapat kekeliruan akan dilakukan perbaikan sebagaimana mestinya.

Petugas Unit Akuntansi Barang

Ristanty Herming Hapsari  
NIP. 197803222002122002

Petugas Unit Akuntansi Keuangan

Argian Muliarto  
NIP. 198208312010051001

Mengetahui,  
Kepala Sekretariat Perwakilan  
BPK Perwakilan Provinsi Banten

Silvana Suryani S.H., CN.  
NIP. 196810271999032001



**BERITA ACARA REKONSILIASI INTERNAL DATA BARANG MILIK NEGARA  
PADA BPK PERWAKILAN PROVINSI BANTEN  
NOMOR : 03/BAR-BMN/XVIII.SRG/04/2021**

Pada hari ini **Jumat**, tanggal **2** bulan **April** tahun **2021**, bertempat di Kantor BPK Perwakilan Provinsi Banten, kami yang bertanda tangan di bawah ini:

I. Nama : Ristanty Herning Hapsari  
NIP : 197803222002122002  
Jabatan : Petugas Unit Akuntansi Barang  
dalam hal ini bertindak untuk dan atas nama penanggung jawab unit akuntansi barang pada BPK Perwakilan Provinsi Banten, untuk selanjutnya disebut Pihak Pertama;

II. Nama : Argian Muliarto  
NIP : 198208312010051001  
Jabatan : Petugas Unit Akuntansi Keuangan  
dalam hal ini bertindak untuk dan atas nama penanggung jawab unit akuntansi keuangan pada BPK Perwakilan Provinsi Banten, untuk selanjutnya disebut Pihak Kedua;

menyatakan bahwa telah melakukan Rekonsiliasi Data Barang Milik Negara (BMN) pada lingkup internal BPK Perwakilan Provinsi Banten dengan cara membandingkan data BMN pada Laporan Barang Pengguna/Kuasa Pengguna (LBP/KP)\* yang disusun oleh unit akuntansi barang dengan Laporan Keuangan Kementerian Negara/Lembaga (LKKL) yang disusun oleh unit akuntansi keuangan periode bulan Maret Tahun Anggaran 2021, dengan hasil sebagai berikut:

I. Hasil Rekonsiliasi Data BMN:

No	Akun Neraca	Nilai BMN Periode Maret 2021			
		Saldo Awal	Mutasi		Saldo Akhir
			Tambah	Kurang	
<b>I</b>	<b>POSISI BMN DI NERACA</b>	<b>67.457.537.647</b>	<b>23.492.261</b>	<b>0</b>	<b>67.481.029.908</b>
<b>A</b>	<b>ASET LANCAR</b>	<b>44.788.325</b>	<b>22.371.361</b>	<b>0</b>	<b>67.159.686</b>
1	Persediaan *)	44.788.325	22.371.361		67.159.686
<b>B</b>	<b>ASET TETAP</b>	<b>67.405.042.017</b>	<b>1.120.900</b>		<b>67.406.162.917</b>
1	Tanah	32.354.689.000			32.354.689.000
2	Peralatan dan Mesin	22.470.253.005			22.470.253.005
3	Gedung dan Bangunan	34.161.984.095			34.161.984.095
4	Jalan	0			0
5	Irigasi	0			0
6	Jaringan	7.875.401.900			7.875.401.900
7	Aset Tetap Yang Tidak Digunakan	0			0
8	Aset Tetap Lainnya	232.416.032	1.120.900		233.536.932
9	Konstruksi Dalam Pengerjaan	0			0
10	Akum. Penyusutan Aset Tetap	-29.689.702.015			-29.689.702.015
<b>C</b>	<b>ASET LAINNYA</b>	<b>7.707.305</b>			<b>7.707.305</b>
1	Kerjasama Dengan Pihak Ketiga	0			0
2	Software	580.464.500			580.464.500
3	Lisensi	51.382.045			51.382.045
4	Aset Lain-lain *)	0			0
5	Akum. Penyusutan Lainnya	-624.139.240			-624.139.240
<b>II</b>	<b>BMN NON NERACA</b>	<b>33.047.728</b>	<b>0</b>	<b>0</b>	<b>33.047.728</b>
<b>A</b>	<b>Ekstrakomptabel</b>	<b>16.523.864</b>			<b>16.523.864</b>
1	BMN Ekstrakomptabel	82.037.400			82.037.400

2	Akum. Peny. Ekstrakomptabel	-65.513.536			-65.513.536
B	BPYBDS	0			0
C	BARANG HILANG	0			0
D	BARANG RUSAK BERAT	302.101.000			302.101.000
<b>TOTAL (Hil)</b>		<b>67.419.824.345</b>	<b>23.492.261</b>	<b>0</b>	<b>67.443.316.606</b>

- 1) Nilai mutasi Persediaan yang disajikan berupa selisih antara saldo akhir dan saldo awal Persediaan;
- 2) Nilai yang disajikan hanya nilai Aset Tetap yang tidak digunakan dalam kegiatan operasional Pemerintahan dan Aset Lain-lain berupa BMN;
- 3) Rincian terlampir.



**BADAN PEMERIKSA KEUANGAN  
PERWAKILAN PROVINSI BANTEN**  
Jalan Palka Nomor 1 Serang, Banten 42163  
Telepon (0254) 250025, Faksimil (0254) 250037

II. Hal-hal penting lainnya mengenai data BMN terkait penyusunan LBP/KP dan LKPP disajikan dalam Lampiran Berita Acara ini, yang merupakan bagian yang tidak terpisahkan dari Berita Acara ini.

Demikian Berita Acara ini dibuat untuk bahan penyusunan Laporan BMN dan LKPP periode bulan Maret Tahun Anggaran 2021, dan apabila dikemudian hari terdapat kekeliruan akan dilakukan perbaikan sebagaimana mestinya.

Petugas Unit Akuntansi Barang

Ristanty Heming Hapsari  
NIP. 197803222002122002

Petugas Unit Akuntansi Keuangan

Argian Muliato  
NIP. 198208312010051001

Mengetahui,  
Kepala Sekretariat Perwakilan  
BPK Perwakilan Provinsi Banten

Silpana Suryani S.H., CN.  
NIP. 196810271999032001



BERITA ACARA REKONSILIASI INTERNAL DATA BARANG MILIK NEGARA  
PADA BPK PERWAKILAN PROVINSI BANTEN  
NOMOR : 02/BAR-BMN/XVIII.SRG/03/2021

Pada hari ini **Jum a t** , tanggal 5 bulan **M a r e t** tahun 2021, bertempat di Kantor BPK Perwakilan Provinsi Banten, kami yang bertanda tangan di bawah ini:

I. Nama : Ristanty Herning Hapsari  
NIP : 197803222002122002  
Jabatan : Petugas Unit Akuntansi Barang  
dalam hal ini bertindak untuk dan atas nama penanggung jawab unit akuntansi barang pada BPK Perwakilan Provinsi Banten, untuk selanjutnya disebut Pihak Pertama;

II. Nama : Argian Mulianto  
NIP : 198208312010051001  
Jabatan : Petugas Unit Akuntansi Keuangan  
dalam hal ini bertindak untuk dan atas nama penanggung jawab unit akuntansi keuangan pada BPK Perwakilan Provinsi Banten, untuk selanjutnya disebut Pihak Kedua;

menyatakan bahwa telah melakukan Rekonsiliasi Data Barang Milik Negara (BMN) pada lingkup internal BPK Perwakilan Provinsi Banten dengan cara membandingkan data BMN pada Laporan Barang Pengguna/Kuasa Pengguna (LBP/KP)\* yang disusun oleh unit akuntansi barang dengan Laporan Keuangan Kementerian Negara/Lembaga (LKK/L) yang disusun oleh unit akuntansi keuangan periode bulan Februari Tahun Anggaran 2021, dengan hasil sebagai berikut:

i. Hasil Rekonsiliasi Data BMN:

No	Akun Neraca	Nilai BMN Periode Februari 2021			
		Saldo Awal	Mutasi		Saldo Akhir
			Tambah	Kurang	
<b>I</b>	<b>POSISI BMN DI NERACA</b>	<b>67.457.384.812</b>	<b>152.835</b>	<b>0</b>	<b>67.457.537.647</b>
<b>A</b>	<b>ASET LANCAR</b>	<b>44.635.490</b>	<b>152.835</b>		<b>44.788.325</b>
1	Persediaan *)	44.635.490	152.835	0	44.788.325
<b>B</b>	<b>ASET TETAP</b>	<b>67.405.042.017</b>			<b>67.405.042.017</b>
1	Tanah	32.354.689.000			32.354.689.000
2	Peralatan dan Mesin	22.470.253.005			22.470.253.005
3	Gedung dan Bangunan	34.161.984.095			34.161.984.095
4	Jalan	0			0
5	Irigasi	0			0
6	Jaringan	7.875.401.900			7.875.401.900
7	Aset Tetap Yang Tidak Digunakan	0			0
8	Aset Tetap Lainnya	232.416.032			232.416.032
9	Konstruksi Dalam Pengerjaan	0			0
10	Akum. Penyusutan Aset Tetap	-29.689.702.015			-29.689.702.015
<b>C</b>	<b>ASET LAINNYA</b>	<b>7.707.305</b>			<b>7.707.305</b>
1	Kerjasama Dengan Pihak Ketiga	0			0
2	Software	580.464.500			580.464.500
3	Lisensi	51.382.045			51.382.045
4	Aset Lain-lain *)	0			0
5	Akum. Penyusutan Lainnya	-624.139.240			-624.139.240
<b>II</b>	<b>BMN NON NERACA</b>	<b>33.047.728</b>			<b>33.047.728</b>
<b>A</b>	<b>Ekstrakomptabel</b>	<b>16.523.864</b>			<b>16.523.864</b>
1	BMN Ekstrakomptabel	82.037.400			82.037.400

2	Akum. Peny. Ekstrakomptabel	-65.513.536			-65.513.536
B	BPYBDS	0			0
C	BARANG HILANG	0			0
D	BARANG RUSAK BERAT	302.121.000			302.101.000
<b>TOTAL (I+II)</b>		<b>67.419.671.510</b>	<b>152.835</b>	<b>0</b>	<b>67.419.824.345</b>

- 1) Nilai mutasi Persediaan yang disajikan berupa selisih antara saldo akhir dan saldo awal Persediaan;
- 2) Nilai yang disajikan hanya nilai Aset Tetap yang tidak digunakan dalam kegiatan operasional Pemerintahan dan Aset Lain-lain berupa BMN;
- 3) Rincian terlampir.





**BADAN PEMERIKSA KEUANGAN  
PERWAKILAN PROVINSI BANTEN**  
Jalan Palka Nomor 1 Serang, Banten 42163  
Telepon (0254) 250025, Faksimil (0254) 250037

II. Hal-hal penting lainnya mengenai data BMN terkait penyusunan LBP/KP dan LKPP disajikan dalam Lampiran Berita Acara ini, yang merupakan bagian yang tidak terpisahkan dari Berita Acara ini.

Demikian Berita Acara ini dibuat untuk bahan penyusunan Laporan BMN dan LKPP periode bulan Februari Tahun Anggaran 2021, dan apabila dikemudian hari terdapat kekeliruan akan dilakukan perbaikan sebagaimana mestinya.

Petugas Unit Akuntansi Barang

Ristanty Herning Hapsari  
NIP. 197803222002122002

Petugas Unit Akuntansi Keuangan

Argian Muliarto  
NIP. 198208312010051001

Mengetahui,  
Kepala Sekretariat Perwakilan  
BPK Perwakilan Provinsi Banten

Silpana Suryani S.H., CN.  
NIP. 196810271999032001



**BERITA ACARA REKONSILIASI INTERNAL DATA BARANG MILIK NEGARA  
PADA BPK PERWAKILAN PROVINSI BANTEN  
NOMOR : 01/BAR-BMN/XVIII.SRG/02/2021**

Pada hari ini Jumat, tanggal 5 bulan Februari tahun 2021, bertempat di Kantor BPK Perwakilan Provinsi Banten, kami yang bertanda tangan di bawah ini:

I. Nama : Ristanty Herning Hapsari  
NIP : 197803222002122002  
Jabatan : Petugas Unit Akuntansi Barang  
dalam hal ini bertindak untuk dan atas nama penanggung jawab unit akuntansi barang pada BPK Perwakilan Provinsi Banten, untuk selanjutnya disebut Pihak Pertama;

II. Nama : Argian Muliato  
NIP : 198208312010051001  
Jabatan : Petugas Unit Akuntansi Keuangan  
dalam hal ini bertindak untuk dan atas nama penanggung jawab unit akuntansi keuangan pada BPK Perwakilan Provinsi Banten, untuk selanjutnya disebut Pihak Kedua;

menyatakan bahwa telah melakukan Rekonsiliasi Data Barang Milik Negara (BMN) pada lingkup internal BPK Perwakilan Provinsi Banten dengan cara membandingkan data BMN pada Laporan Barang Pengguna/Kuasa Pengguna (LBP/KP)\* yang disusun oleh unit akuntansi barang dengan Laporan Keuangan Kementerian Negara/Lembaga (LKK/L) yang disusun oleh unit akuntansi keuangan periode bulan Januari Tahun Anggaran 2021, dengan hasil sebagai berikut:

i. Hasil Rekonsiliasi Data BMN:

No	Akun Neraca	Nilai BMN Periode Januari 2021			
		Saldo Awal	Mutasi		Saldo Akhir
			Tambah	Kurang	
<b>I</b>	<b>POSISI BMN DI NERACA</b>	<b>67.482.459.227</b>	<b>0</b>	<b>25.074.465</b>	<b>67.457.384.812</b>
<b>A</b>	<b>ASET LANCAR</b>	<b>69.709.955</b>		<b>25.074.465</b>	<b>44.635.490</b>
1	Persediaan ?)	69.709.955		25.074.465	44.635.490
<b>B</b>	<b>ASET TETAP</b>	<b>67.405.041.967</b>			<b>67.405.042.017</b>
1	Tanah	32.354.689.000			32.354.689.000
2	Peralatan dan Mesin	22.470.253.005			22.470.253.005
3	Gedung dan Bangunan	34.161.984.095			34.161.984.095
4	Jalan	0			0
5	Irigasi	0			0
6	Jaringan	7.875.401.900			7.875.401.900
7	Aset Tetap Yang Tidak Digunakan	0			0
8	Aset Tetap Lainnya	232.416.032			232.416.032
9	Konstruksi Dalam Pengerjaan				0
10	Akum. Penyusutan Aset Tetap	-29.689.702.065			-29.689.702.015
<b>C</b>	<b>ASET LAINNYA</b>	<b>7.707.305</b>			<b>7.707.305</b>
1	Kerjasama Dengan Pihak Ketiga	0			0
2	Software	580.464.500			580.464.500
3	Lisensi	51.382.045			51.382.045
4	Aset Lain-lain ?)				0
5	Akum. Penyusutan Lainnya	-624.139.240			-624.139.240
<b>II</b>	<b>BMN NON NERACA</b>	<b>33.047.728</b>		<b>0</b>	<b>33.047.728</b>
<b>A</b>	<b>Ekstrakomptabel</b>	<b>16.523.864</b>			<b>16.523.864</b>
1	BMN Ekstrakomptabel	82.037.400			82.037.400

2	Akum. Peny. Ekstrakomptabel	-65.513.536		0	-65.513.536
B	BPYBDS	0			0
C	BARANG HILANG	0			0
D	BARANG RUSAK BERAT	302.121.000	0	0	302.121.000
<b>TOTAL (Hil)</b>		<b>67.515.506.955</b>	<b>0</b>	<b>25.074.465</b>	<b>67.490.432.490</b>

- 1) Nilai mutasi Persediaan yang disajikan berupa selisih antara saldo akhir dan saldo awal Persediaan;
- 2) Nilai yang disajikan hanya nilai Aset Tetap yang tidak digunakan dalam kegiatan operasional Pemerintahan dan Aset Lain-lain berupa BMN;
- 3) Rincian terlampir.



**BADAN PEMERIKSA KEUANGAN  
PERWAKILAN PROVINSI BANTEN**  
Jalan Palka Nomor 1 Serang, Banten 42163  
Telepon (0254) 250025, Faksimil (0254) 250037

ii. Hal-hal penting lainnya mengenai data BMN terkait penyusunan LBP/KP dan LKPP disajikan dalam Lampiran Berita Acara ini, yang merupakan bagian yang tidak terpisahkan dari Berita Acara ini.

Demikian Berita Acara ini dibuat untuk bahan penyusunan Laporan BMN dan LKPP periode bulan Januari Tahun Anggaran 2021, dan apabila dikemudian hari terdapat kekeliruan akan dilakukan perbaikan sebagaimana mestinya.

Petugas Unit Akuntansi Barang

Ristanty Herning Hapsari  
NIP. 197803222002122002

Petugas Unit Akuntansi Keuangan

Argian Muliarto  
NIP. 198208312010051001

Mengetahui,  
Kepala Sekretariat Perwakilan  
BPK Perwakilan Provinsi Banten

Silpana Suryani S.H., CN.  
NIP. 196810271999032001




**LAMPIRAN 30**  
**DAFTAR SSBP UNTUK PENYETORAN SISA UANG**  
**PERSEDIAAN (UP) TAHUN 2020 YANG DISETOR TAHUN 2021**  
**BESERTA FOTOKOPI DOKUMEN SSBP DAN DAFTAR**  
**PENYETORAN KAS LAINNYA DAN SETARA KAS TAHUN 2020**

### DAFTAR SSBP UNTUK PENYETORAN SISA UP DAN PENYETORAN KAS LAIN SETARA KAS TA 2021

Kementerian/Lembaga : BADAN PEMERIKSA KEUANGAN (BA 004)  
Satuan Kerja : BPK PERWAKILAN PROVINSI BANTEN (01.29.890608)

No.	NTPN	Tanggal Dokumen	KPPN	Akun	Jumlah (Rp)	Keterangan
1	C35912G4UUCA2VMU	31 Desember 2021	Serang	815111	46.773.808	Setoran sisa UP TA 2021
2	9999C2G4UUCA301I	31 Desember 2021	Serang	815111	79.533	Setoran sisa UP TA 2021
Jumlah					46.853.341	

Serang, Januari 2022  
Kepala Sub Bagian Keuangan

  
Bontor Helena Situmorang  
NIP. 196609051991032005



BUKTI PENERIMAAN NEGARA

Data pembayaran tagihan :

Kode Billing : 820211231260382  
Tanggal Billing : 31-12-2021 09:08:50  
Tanggal Kedaluwarsa : 07-01-2022 09:08:50  
Tanggal Bayar : 31-12-2021 09:22:19  
Bank/Pos/Fintech Bayar : BANK NEGARA INDONESIA  
Channel Bayar : *Internet Banking*  
Nama Penyetor : BENDAHARA PENGELUARAN BPK RI PWK PROV BANTEN  
Kementerian Negara/Lembaga : BADAN PEMERIKSA KEUANGAN  
Unit Eselon I : Badan Pemeriksa Keuangan  
Satuan Kerja : BPK PERWAKILAN PROVINSI BANTEN  
Total Disetor : 46.773.808  
Terbilang : *Empat puluh enam juta tujuh ratus tujuh puluh tiga ribu delapan ratus delapan (IDR)*  
Status : Sudah Dibayar  
NTB : 000000444068  
NTPN : C35912G4UUCA2VMU

Detail pembayaran tagihan :

Lokasi : -  
Akun : 815111 - Penerimaan Pengembalian Uang Persediaan Dana Rupiah  
Jumlah Setoran : 46.773.808  
Keterangan : setoran sisa UP TA 2021 (UP bank)



**BUKTI PENERIMAAN NEGARA**

Data pembayaran tagihan :

Kode Billing : 820211231260722  
Tanggal Billing : 31-12-2021 09:11:57  
Tanggal Kedaluwarsa : 07-01-2022 09:11:57  
Tanggal Bayar : 31-12-2021 09:14:09  
Bank/Pos/Fintech Bayar : BANK NEGARA INDONESIA  
Channel Bayar : *Mobile Banking*  
Nama Penyetor : BENDAHARA PENGELUARAN BPK RI PWK PROV BANTEN  
Kementerian Negara/Lembaga : BADAN PEMERIKSA KEUANGAN  
Unit Eselon I : Badan Pemeriksa Keuangan  
Satuan Kerja : BPK PERWAKILAN PROVINSI BANTEN  
Total Disetor : 79.533  
Terbilang : *Tujuh puluh sembilan ribu lima ratus tiga puluh tiga (IDR)*  
Status : Sudah Dibayar  
NTB : **000000188976**  
NTPN : **9999C2G4UUCA3011**

Detail pembayaran tagihan :

Lokasi : -  
Akun : 815111 - Penerimaan Pengembalian Uang Persediaan Dana Rupiah  
Jumlah Setoran : 79.533  
Keterangan : setoran sisa UP TA 2021 (up brankas)





**LAMPIRAN 31**  
**FOTOKOPI LAPORAN PERTANGGUNGJAWABAN**  
**BENDAHARA PENGELUARAN PER 31 DESEMBER 2021**

## BERITA ACARA PEMERIKSAAN KAS DAN REKONSILIASI

Pada hari ini, Jumat Tiga Puluh Satu Desember Dua Ribu Dua Puluh Satu, kami selaku Kuasa Pengguna Anggaran telah melakukan pemeriksaan kas Bendahara Pengeluaran dengan nomor rekening: Terlampir, dengan posisi saldo Buku Kas Umum sebesar Rp 0 dan nomor bukti terakhir: p00314

Adapun hasil pemeriksaan kas adalah sebagai berikut:

### I Hasil Pemeriksaan Pembukuan Bendahara :

#### A. Saldo Kas Bendahara

1. Saldo BP Kas (Tunai dan Bank)	Rp.	0		
2. Saldo BP BPP	Rp.	0		
3. Saldo BP Uang Muka (Voucher)	Rp.	0		
<u>4. Jumlah (A.1 + A.2 + A.3)</u>	Rp.	0		0

#### B. Saldo Kas tersebut pada huruf A, terdiri dari:

1. Saldo BP UP	Rp.	0		
2. Saldo BP LS-Bendahara	Rp.	0		
3. Saldo BP Pajak	Rp.	0		
4. Saldo BP Lain-lain	Rp.	0		
<u>5. Jumlah (B.1 + B.2 + B.3 + B.4)</u>	Rp.	0		0

#### C. Selisih Pembukuan (A.4 - B.5)

Rp. 0

### II Hasil Pemeriksaan Kas:

#### A. Kas yang dikuasai Bendahara:

1. Uang Tunai di Brankas Bendahara	Rp.	0		
2. Uang di Rekening Bank Bendahara	Rp.	0		
<u>3. Jumlah Kas (I.A.1 + I.A.2)</u>	Rp.	0		0

#### B. Selisih Kas (I.A.1 - II.A.3)

Rp. 0

### III Hasil Rekonsiliasi Internal (Bendahara dengan UAKPA):

#### A. Pembukuan UP Menurut Bendahara:

1. Saldo UP	Rp.	0		
2. Kuitansi UP yang belum di-SP2D-kan	Rp.	0		
<u>3. Jumlah UP dan Kuitansi UP (A1+A2)</u>	Rp.	0		0

#### B. Pembukuan UP menurut UAKPA

Rp. 0

#### C. Selisih UP Pembukuan Bendahara dengan UAKPA (A3 - B)

Rp. 0

### IV Penjelasan atas selisih

#### A. Selisih Kas (II.B)

#### B. Selisih Pembukuan UP (III.C)

Yang diperiksa

Bendahara Pengeluaran



Anggun Parnama

NIP. 199108092010022001



<b>Form LPJ Pengeluaran</b>	<b>LAPORAN PERTANGGUNGJAWABAN BENDAHARA PENGELUARAN Bulan : Desember 2021</b>	<b>Tahun Anggaran 2021</b>
---------------------------------	---	--------------------------------

Kementerian/Lembaga : ( 004 ) BADAN PEMERIKSA KEUANGAN  
 Unit Organisasi : ( 01 ) Badan Pemeriksa Keuangan  
 Provinsi/Kab/Kota : ( 01 ) KAB. SERANG  
 Satuan Kerja : ( 890608 ) BPK PERWAKILAN PROVINSI BANTEN  
 Alamat dan Telp. : \*\*\*Alamat Belum Di Rekam\*\*\*  
 No Krws & Kewenangan: ( 0001.KD ) Kantor Daerah  
 Dokumen : ( 01 ) DIPA  
 Nomor Dokumen : DIPA-004.01.2.890608/2021  
 Tanggal Dokumen : 23-11-2020  
 Tahun Anggaran : 2021  
 KPPN : ( 020 ) SERANG

I. Keadaan Pembukuan bulan pelaporan dengan saldo akhir pada BKU sebesar Rp. 0 dan Nomor Bukti terakhir Nomor:p00314

No.	Jenis Buku Pembantu	Saldo Awal	Penambahan	Pengurangan	Saldo Akhir
A.	BP Kas, BPP, dan UM Perjadi	195.000.000	564.849.304	759.849.304	0
	1. BP Kas (tunai dan bank)	192.218.195	541.861.109	734.079.304	0
	2. BP Uang Muka/Voucher	2.781.805	22.988.195	25.770.000	0
	3. BP BPP (Kas pada BPP)	0	0	0	0
B.	BP selain Kas, BPP, dan UM Perjadi	195.000.000	541.861.109	736.861.109	0
	1. BP UP *)	195.000.000	194.683.240	389.683.240	0
	2. BP LS-Bendahara	0	319.475.228	319.475.228	0
	3. BP Pajak	0	9.731.964	9.731.964	0
	4. BP Lain-lain	0	17.970.677	17.970.677	0

Jumlah pengurangan pada BP UP sudah termasuk kuitansi UP yang belum di-SPM-GU-kan sebesar Rp. 0

II. Keadaan kas pada akhir bulan pelaporan

1. Uang Tunai di brankas	Rp.	0
2. Uang di rekening bank (terlampir Daftar Rincian Kas di Rekening)	Rp.	0
3. Jumlah kas	Rp.	0

III. Selisih Kas

1. Saldo Akhir BP Kas (I.A 1 kolom (6))	Rp.	0
2. Jumlah Kas (II.3)	Rp.	0
3. Selisih Kas	Rp.	0

IV. Hasil rekonsiliasi internal dengan UAKPA

1. Saldo UP	Rp.	0
2. Kuitansi UP	Rp.	0
3. Jumlah UP	Rp.	0
4. Saldo UP menurut UAKPA	Rp.	0
5. Selisih Pembukuan UP	Rp.	0

V. Penjelasan selisih kas dan/atau selisih pembukuan (apabila ada):

1. - Tidak Ada -
2. - Tidak Ada -



KAB. SERANG, 31-12-2021

Bendahara Pengeluaran,

Anggun Purnama

NIP. 199108092010022001

\*DAFTAR RINCIAN KAS DI REKENING  
 BENDAHARA PENGELUARAN SATKER 890608  
 BULAN : DESEMBER 2021

No.	Nomor Rekening	Nama Rekening	Nama Bank	Kode Rek.**	Surat Izin		Saldo
					Nomor	Tanggal	
1	9850039906081000	BPG 020 BPK RI PERWAKILAN PROV BANTEN 890608	BNi Cabang Serayan	20	S-781/WPB.12/KP.0 7/2020	28-02-2020	0,00

\* Lampiran ini adalah bagian tidak terpisahkan dari LPJ Bendahara

\*\* Kode Rek. adalah 10 untuk Bend. Penerimaan, 20 untuk Bend. Pengeluaran,  
 21 untuk Bend. Pengeluaran Pembantu, dan 999 untuk Rekening Lainnya

Bendahara Pengeluaran,



Anggun Purnama

NIP. 199108092010022001

LAPORAN SALDO REKENING  
 BPK PERWAKILAN PROVINSI BANTEN  
 BULAN : DESEMBER 2021

No.	Nomor Rekening	Nama Rekening	Nama Bank	Kode Rek.**	Surat Izin		Tanggal Transaksi Terakhir	Saldo	Keterangan
					Nomor	Tanggal			
1	9890038906081000	BPG (20 BPK RI PERWAKILAN PROV BANTEN 890608	BNI Cabang Senayan	20	S-781/WPB.12/KP.07/2020	28-02-2020	31-12-2021	0	

\* Lampiran ini adalah bagian tidak terpisahkan dari LPJ Bendahara

\*\* Kode Rek. adalah 10 untuk Bend. Penerimaan, 20 untuk Bend. Pengeluaran, 21 untuk Bend. Pengeluaran Pembantu, dan 999 untuk Rekening Lainnya

Bendahara Pengeluaran,



Anggun Purnama

NIP. 199108092010022001



**LAMPIRAN 32**  
**DAFTAR ASET YANG BERASAL DARI BELANJA BARANG**  
**PER 31 DESEMBER 2021**

**DAFTAR ASET YANG BERASAL DARI BELANJA BARANG  
BPK PERWAKILAN PROVINSI BANTEN ESELON I SETJEN  
PER 31 Desember 2021**

No	SP2D					Kapitalisasi Aset Tetap di SIMAK-BMN			
	Nomor	Tanggal	Nilai	MAK	Uraian	Nama Aset	Nilai Satuan	Kuantitas	Total
NIHIL									

Keterangan Tambahan

1


Petugas SAIBA



Argian Muliarto

NIP 198208312010051001

Petugas SIMAK-BMN



Ristanty Hermining Rosari  
NIP 197803222002122002

Mengetahui,

Kepala Subbagian Keuangan



Bontot Helena Situmorang  
NIP 196609051991032005

Kepala Subbagian Umum dan TI



Dwi Mandianta  
NIP 197611262002121003



**LAMPIRAN 33**  
**DAFTAR BELANJA MODAL YANG TIDAK DIKAPITALISASI**  
**PER 31 DESEMBER 2021**




DAFTAR BELANJA MODAL YANG TIDAK DIKAPITALISASI  
BPK PERWAKILAN PROVINSI BANTEN ESELON I SETJEN  
PER 31 Desember 2021

No	SP2D				Pekerjaan/Kegiatan yang Tidak Dikapitalisasi		
	Nomor	Tanggal	Nilai	MAK	Uraian	Nilai	
1					NIHIL		
2							
	Jumlah			-		Jumlah	-


Keterangan Tambahan

1

Petugas SIMBA  
  
 Argun Mulanto  
 NIP 1982040312010051001

Petugas SIMAK-BMN  
  
 Ristanty  
 NIP 197803022000122002

Mengetahui,

Kepala Subbagian Keuangan  
  
 Borror Herma Sahagih  
 1,96609E+17

Kepala Subbagian Umum dan TI  
  
 Dwi  
 NIP 197611262002121003



**LAMPIRAN 34**  
**LAMPIRAN PENDUKUNG CaLK**

KERTAS KERJA PERHITUNGAN BELANJA BARANG DIBAYAR DI MUKA  
BPK PERWAKILAN PROVINSI BANTEN  
PER 31 DESEMBER 2021

No	No. SPM/SP2D/SPK	Lokasi Gedung/R umah	Nilai Kontrak (Rp)	Tanggal Mulai	Tanggal Selesai	Nilai sewa/hari (Rp)	Nilai Sewa Tahun Sebelumnya (2016/2017/2018/2019/2020) (Rp)	Nilai Sewa Semester I 2021 (Rp)	Nilai Sewa Semester II 2021 (Rp)	Total Nilai Sewa Tahun 2021 (Rp)	Sisa Nilai Sewa Tahun 2021 (Rp)
(1)	(2)	(3)	(4)	(5)	(6)	(7)	(8)	(9)	(10)	(11)= (9)+ (10)	(12)
											0
											0
											0
<b>NIHIL</b>											
											0
											0
											0
											0





DAFTAR PENYETORAN SALDO PIUTANG LAINNYA PER 31 DESEMBER 2021  
BPK PERWAKILAN PROVINSI BANTEN

No.	Kode Akun	No. NTPN	Nama Bank	Jumlah (Rp)
NIHIL				

Serang, Januari 2022  
Kepala Sub Bagian Keuangan



Bontor Helena Situmorang  
NIP. 196609051991032005

**KERTAS KERJA ANALISA BELANJA MODAL DAN MUTASI (PEMBELIAN + PENGEMBANGAN)  
BPK PERWAKILAN PROVINSI BANTEN  
31 Desember 2021**

Akun	MAK					Total (Rp)
	5511 (Rp)	5521 (Rp)	5551 (Rp)	5581 (Rp)	52 (Rp)	
Intrakomptabel						-
Tanah						289.937.260,00
PM		49.700.000,00				
		133.437.260,00				
		58.800.000,00				
		54.200.000,00				
GB			143.890.012,00			143.890.012,00
Jalan						-
Irigasi						-
Jembatan						-
ATL						-
ATR						-
Software						-
Lisensi						-
ATB Lainnya						-
Total Intrakomptabel						
Ekstrakomptabel						
PM						-
GB						-
ATL						-
Total Ekstrakomptabel						
Pemeliharaan GB						
Pemeliharaan Lainnya						
Pemeliharaan						
Persediaan						
Total	-	289.937.260,00	143.890.012,00			433.827.272,00
Belanja Modal						-
Selanjut	-	-				-

Serang, 31 Desember 2021  
Kepala Subbagian Umum dan TI

  
 NIP. 19761102002121003

**KERTAS KERJA PEMBELIAN PERSEDIAAN  
BPK PERWAKILAN PROVINSI BANTEN  
PER 31 DESEMBER 2021**

(dalam Rupiah)

No	No Faktur/Kuitansi	Tanggal Faktur	No BAST	Tanggal BAST	MAK	Nilai Faktur	Nilai Input	Selisih	No SP2D	Keterangan Selisih
(1)	(2)	(3)	(4)	(5)	(6)	(7)	(8)	(9)	(10)	(11)
1	R202100085	16-Feb-21			521811	Rp 997.000	Rp 997.000	-	200201303000138	
2	R202100089	16-Feb-21			521811	Rp 982.500	Rp 982.500	-	200201303000138	
3	R202100098	16-Feb-21			521811	Rp 980.000	Rp 980.000	-	200201303000138	
4	R202100096	16-Feb-21			521811	Rp 1.254.000	Rp 1.254.000	-	200201303000138	
5	R202100095	22-Feb-21			521811	Rp 4.857.000	Rp 4.857.000	-	200201303000280	
6	R202100092	22-Feb-21			521811	Rp 4.995.000	Rp 4.995.000	-	200201303000280	
7	R202100095	22-Feb-21			521811	Rp 4.995.000	Rp 4.995.000	-	200201303000280	
8	R202100093	22-Feb-21			521811	Rp 4.615.000	Rp 4.615.000	-	200201303000280	
9	R202100109	09-Mar-21			521811	Rp 999.000	Rp 999.000	-	200201303000279	
10	R202100234	04-Mar-21			521832	Rp 44.999.911	Rp 44.999.911	-	200201303001569	
11	R202100087	04-Mar-21			52112	Rp 16.275.000	Rp 16.275.000	-	200201303002291	
12	R202100145	05-Mar-21			521811	Rp 2.041.900	Rp 2.041.900	-	200201303000279	
13	R202100182	13-Mar-21			521811	Rp 997.500	Rp 997.500	-	200201303000331	
14	R202100181	13-Mar-21			521811	Rp 980.000	Rp 980.000	-	200201303000331	
15	R202100117	12-Mar-21			521811	Rp 1.980.000	Rp 1.980.000	-	200201303000331	
16	R202100184	12-Mar-21			521811	Rp 985.000	Rp 985.000	-	200201303000331	
17	R202100116	12-Mar-21			521811	Rp 1.988.000	Rp 1.988.000	-	200201303000331	
18	R202100208	15-Mar-21			52112	Rp 8.245.000	Rp 8.245.000	-	200201303000333	
19	R202100185	15-Mar-21			521811	Rp 6.850.000	Rp 6.850.000	-	200201303000331	
20	R202100229	19-Mar-21			521811	Rp 925.000	Rp 925.000	-	200201303000612	
21	R202100031	19-Mar-21			521811	Rp 975.000	Rp 975.000	-	200201303000464	
22	R202100223	19-Mar-21			521811	Rp 990.000	Rp 990.000	-	200201303000464	
23	R202100288	19-Mar-21			521832	Rp 4.729.700	Rp 4.729.700	-	200201303000465	
24	R202100280	19-Mar-21			521832	Rp 6.223.250	Rp 6.223.250	-	200201303000465	
25	R202100321	23-Mar-21			521811	Rp 1.875.000	Rp 1.875.000	-	200201303000464	
26	R202100328	23-Mar-21			521811	Rp 1.930.000	Rp 1.930.000	-	200201303000464	
27	R202100371	23-Mar-21			521811	Rp 1.897.000	Rp 1.897.000	-	200201303000464	
28	R202100372	23-Mar-21			521811	Rp 1.986.000	Rp 1.986.000	-	200201303000464	
29	R202100373	23-Mar-21			521811	Rp 2.423.000	Rp 2.423.000	-	200201303000464	
30	R202100398	06-Apr-21			52112	Rp 20.000.000	Rp 20.000.000	-	200201303000465	
31	R202100403	07-Apr-21			521811	Rp 2.277.000	Rp 2.277.000	-	200201303000612	
32	R202100416	14-Apr-21			521811	Rp 1.970.000	Rp 1.970.000	-	200201303000612	
33	R202100419	14-Apr-21			521811	Rp 1.986.000	Rp 1.986.000	-	200201303000612	
34	R202100412	20-Apr-21			52112	Rp 8.225.000	Rp 8.225.000	-	200201303000611	
35	R202100473	21-Apr-21			521811	Rp 993.000	Rp 993.000	-	200201303000848	
36	R202100476	21-Apr-21			521811	Rp 1.025.000	Rp 1.025.000	-	200201303000848	
37	R202100500	21-Apr-21			521811	Rp 4.911.000	Rp 4.911.000	-	200201303000849	
38	R202100680	04-Jun-21			521811	Rp 1.900.000	Rp 1.900.000	-	200201303001294	
39	R202100681	04-Jun-21			521811	Rp 1.876.600	Rp 1.876.600	-	200201303001294	
40	R202100682	04-Jun-21			521811	Rp 1.975.000	Rp 1.975.000	-	200201303001294	
41	R202100733	14-Jun-21			521832	Rp 8.048.600	Rp 8.048.600	-	200201303001291	
42	R202100753	21-Jun-21			521811	Rp 950.000	Rp 950.000	-	200201303001328	
43	R202100760	21-Jun-21			521811	Rp 998.000	Rp 998.000	-	200201303001328	
44	R202100774	21-Jun-21			521811	Rp 1.920.000	Rp 1.920.000	-	200201303001328	
45	R202100776	21-Jun-21			521811	Rp 1.583.000	Rp 1.583.000	-	200201303001328	
46	R202100781	21-Jun-21			521811	Rp 1.980.000	Rp 1.980.000	-	200201303001328	
47	R202100782	21-Jun-21			521811	Rp 1.945.000	Rp 1.945.000	-	200201303001328	
48	R202100785	21-Jun-21			521832	Rp 7.615.530	Rp 7.615.530	-	200201303001327	
49	R202100792	22-Jun-21			521811	Rp 1.990.500	Rp 1.990.500	-	200201303001328	
50	R202100793	22-Jun-21			521811	Rp 1.990.000	Rp 1.990.000	-	200201303001328	
51	R202100880	12-Jul-21			521832	Rp 47.967.150	Rp 47.967.150	-	2302013030006071	
52	R202100783	22-Jul-21			521832	Rp 6.169.430	Rp 6.169.430	-	230201303001622	
53	R202100784	22-Jul-21			521832	Rp 5.999.490	Rp 5.999.490	-	230201303001622	
54	R202100800	22-Jul-21			52112	Rp 960.000	Rp 960.000	-	230201303001622	
55	R202100851	22-Jul-21			52112	Rp 980.000	Rp 980.000	-	230201303001622	
56	R202100746	22-Jul-21			521811	Rp 6.731.000	Rp 6.731.000	-	230201303001623	
57	R202100794	22-Jul-21			521811	Rp 1.948.000	Rp 1.948.000	-	230201303001623	
58	R202100795	22-Jul-21			521811	Rp 1.965.000	Rp 1.965.000	-	230201303001623	
59	R202100826	22-Jul-21			521811	Rp 985.000	Rp 985.000	-	230201303001623	
60	R202100872	22-Jul-21			521811	Rp 1.000.000	Rp 1.000.000	-	230201303001623	
61	R202100873	22-Jul-21			521811	Rp 945.000	Rp 945.000	-	230201303001623	
62	R202100925	18-Aug-21			521811	Rp 5.528.001	Rp 5.528.001	-	230201303001732	
63	R202100928	18-Aug-21			521811	Rp 20.000.000	Rp 20.000.000	-	230201303001732	
64	R202100775	18-Aug-21			521811	Rp 1.897.000	Rp 1.897.000	-	230201303001846	
65	R202100926	18-Aug-21			521811	Rp 1.998.000	Rp 1.998.000	-	230201303001846	
66	R202100926	18-Aug-21			521811	Rp 1.980.000	Rp 1.980.000	-	230201303001846	
67	R202100937	18-Aug-21			521811	Rp 1.970.000	Rp 1.970.000	-	230201303001846	
68	R202100938	18-Aug-21			521811	Rp 1.985.000	Rp 1.985.000	-	230201303001846	
69	R202100748	08-Sep-21			521811	Rp 6.500.000	Rp 6.500.000	-	230201303002076	
70	R202100988	08-Sep-21			521811	Rp 1.560.000	Rp 1.560.000	-	230201303002076	
71	R202100990	08-Sep-21			521811	Rp 987.800	Rp 987.800	-	230201303002076	
72	R202100993	08-Sep-21			521811	Rp 1.890.000	Rp 1.890.000	-	230201303002076	
73	R202100996	08-Sep-21			521811	Rp 1.700.000	Rp 1.700.000	-	230201303002076	
74	R202100997	08-Sep-21			521811	Rp 1.000.000	Rp 1.000.000	-	230201303002076	
75	R202100979	08-Sep-21			521832	Rp 16.219.960	Rp 16.219.960	-	230201303002076	



76	R202100980	09-Sep-21		521832	Rp	14.708.855	Rp	14.708.855	-	210201303002075
77	R202101029	28-Sep-21		521831	Rp	2.500.500	Rp	2.500.500	-	210201303002237
78	R202101043	28-Sep-21		521811	Rp	1.650.000	Rp	1.650.000	-	210201303002237
79	R202101048	28-Sep-21		521811	Rp	1.530.000	Rp	1.530.000	-	210201303002237
80	R202101084	28-Sep-21		521812	Rp	16.573.700	Rp	16.573.700	-	210201303002244
81	R202101089	28-Sep-21		521832	Rp	27.999.950	Rp	27.999.950	-	2102013030009112
82	R202101088	28-Sep-21		521832	Rp	22.200.000	Rp	22.200.000	-	2102013030009107
83	R202101001	28-Sep-21		521832	Rp	8.467.185	Rp	8.467.185	-	210201303000236
84	R202101115	19-Oct-21		521831	Rp	5.395.000	Rp	5.395.000	-	210201303002475
85	R202101090	19-Oct-21		521832	Rp	8.800.000	Rp	8.800.000	-	210201303002476
86	R202101166	27-Oct-21		521811	Rp	11.003.600	Rp	11.003.600	-	210201303002548
87	R202101167	27-Oct-21		521811	Rp	670.000	Rp	670.000	-	210201303002548
88	R202101108	19-Oct-21		521811	Rp	7.950.000	Rp	7.950.000	-	210201303002477
89	R202101122	19-Oct-21		521811	Rp	1.580.000	Rp	1.580.000	-	210201303002477
90	R202101123	19-Oct-21		521811	Rp	1.628.000	Rp	1.628.000	-	210201303002477
91	R202101124	19-Oct-21		521811	Rp	1.765.000	Rp	1.765.000	-	210201303002477
92	R202101267	05-Nov-21		521812	Rp	48.374.000	Rp	48.374.000	-	210201303002378
93	R202101290	11-Nov-21		521831	Rp	1.912.000	Rp	1.912.000	-	210201303002760
94	R202101231	11-Nov-21		521831	Rp	1.945.000	Rp	1.945.000	-	210201303002760
95	R202101277	14-Nov-21		521831	Rp	6.965.000	Rp	6.965.000	-	210201303002860
96	R202101293	14-Nov-21		521831	Rp	1.418.500	Rp	1.418.500	-	210201303002863
97	R202101324	18-Nov-21		521831	Rp	950.000	Rp	950.000	-	210201303002865
98	R202101331	18-Nov-21		521831	Rp	555.000	Rp	555.000	-	210201303002863
99	R202101330	18-Nov-21		521831	Rp	1.950.000	Rp	1.950.000	-	210201303002863
100	R202101317	18-Nov-21		521811	Rp	6.100.000	Rp	6.100.000	-	210201303002863
101	R202101360	29-Nov-21		521812	Rp	19.897.000	Rp	19.897.000	-	210201303001258
102	R202101346	29-Nov-21		521811	Rp	1.347.000	Rp	1.347.000	-	210201303002976
103	R202101361	29-Nov-21		521811	Rp	1.082.000	Rp	1.082.000	-	210201303002976
104	R202101361	29-Nov-21		521811	Rp	1.794.500	Rp	1.794.500	-	210201303002976
105	R202101363	29-Nov-21		521811	Rp	1.712.500	Rp	1.712.500	-	210201303002976
106	R202101493	03-Dec-21		521832	Rp	13.678.000	Rp	13.678.000	-	210201303002376
107	R202101455	04-Dec-21		521811	Rp	1.868.500	Rp	1.868.500	-	210201303003221
108	R202101456	04-Dec-21		521811	Rp	1.790.000	Rp	1.790.000	-	210201303003221
109	R202101457	04-Dec-21		521811	Rp	1.964.500	Rp	1.964.500	-	210201303003221
110	R202101458	04-Dec-21		521811	Rp	1.970.000	Rp	1.970.000	-	210201303003221
111	R202101451	04-Dec-21		521811	Rp	2.110.500	Rp	2.110.500	-	210201303003221
112	R202101460	04-Dec-21		521811	Rp	13.657.540	Rp	13.657.540	-	210201303003221
113	R202102322	09-Dec-21		521219	Rp	4.500.000	Rp	4.500.000	-	210201303003222
114	R202102356	10-Dec-21		521113	Rp	19.723.000	Rp	19.723.000	-	210201303002864
115	R202102875	20-Dec-21		521811	Rp	4.800.000	Rp	4.800.000	-	210201303003460
116	R202102392	31-Dec-21		521811	Rp	6.900.000	Rp	6.900.000	-	210201701000013
117	R202101741	31-Dec-21		521831	Rp	1.101.500	Rp	1.101.500	-	210201701000013
118	R202101742	31-Dec-21		521831	Rp	629.000	Rp	629.000	-	210201701000013
119	R202101743	31-Dec-21		521831	Rp	1.783.500	Rp	1.783.500	-	210201701000013
120	R202101744	31-Dec-21		521831	Rp	1.755.000	Rp	1.755.000	-	210201701000013
121	R202101695	31-Dec-21		521831	Rp	385.000	Rp	385.000	-	210201701000014
Jumlah					Rp	600.187.132	Rp	600.187.132		

Pengelola Persediaan

  
Rudianto, Kepala Bagian  
NIP 197806222002122002

Kepala Subbagian Umum dan TI

  
Dwulima, Kepala  
NIP 197611162002121003

**STATUS TANAH BPK PERWAKILAN PROVINSI BANTEN ESELON I SETJEN**  
**PER 31 Juni 2021**

No	Nama Barang dan Peruntukkan	Lokasi/Alamat	Bukti Kepemilikan Tanah				
			Atas Nama	Nomor	Tanggal	Luas	Tahun Perolehan
1	Tanah Bangunan Rumah Negara Gol I untuk Eselon II	Jl. KH. Syeh Maulana Yusuf No. 15, Serang, Banten	Pemerintah Republik Indonesia c.q. Badan Pemeriksa Keuangan	28.01.01.06.00021	28-Feb-11	918 m <sup>2</sup>	2010
2	Tanah Bangunan Kantor Pemerintah untuk Bangunan Gedung Kantor	J. Raya Palka No.1 Palma, Serang, Banten	Pemerintah Republik Indonesia c.q. Badan Pemeriksa Keuangan	28.01.28.10.00001 dan 28.01.28.10.00002	27-Oct-10	6.878 m <sup>2</sup>	2008
3	Tanah Bangunan Rumah Negara Gol I untuk Eselon III	Jl. Bayangkara No.1 Serang, Banten	Pemerintah Republik Indonesia c.q. Badan Pemeriksa Keuangan	28.01.02.01.4.00034	07-Aug-15	200 m <sup>2</sup>	2012
		Jl. Bayangkara No.2 Serang, Banten	Pemerintah Republik Indonesia c.q. Badan Pemeriksa Keuangan	28.01.02.01.4.00033	07-Aug-15	200 m <sup>2</sup>	2012
		Jl. Bayangkara No.3 Serang, Banten	Pemerintah Republik Indonesia c.q. Badan Pemeriksa Keuangan	28.01.02.01.4.00031	07-Aug-15	200 m <sup>2</sup>	2012
4	Tanah Bangunan Rumah Negara Gol I untuk Eselon IV	Jl. Bayangkara No.4 Serang, Banten	Pemerintah Republik Indonesia c.q. Badan Pemeriksa Keuangan	28.01.02.01.4.00032	07-Aug-15	144 m <sup>2</sup>	2012
		Jl. Bayangkara No.5 Serang, Banten	Pemerintah Republik Indonesia c.q. Badan Pemeriksa Keuangan	28.01.02.01.4.00035	07-Aug-15	171 m <sup>2</sup>	2012
		Jl. Bayangkara No.6 Serang, Banten	Pemerintah Republik Indonesia c.q. Badan Pemeriksa Keuangan	28.01.02.01.4.00030	07-Aug-15	177 m <sup>2</sup>	2012
		Jl. Bayangkara No.7 Serang, Banten	Pemerintah Republik Indonesia c.q. Badan Pemeriksa Keuangan	28.01.02.01.4.00029	07-Aug-15	154 m <sup>2</sup>	2012
		Jl. Bayangkara No.8 Serang, Banten	Pemerintah Republik Indonesia c.q. Badan Pemeriksa Keuangan	28.01.02.01.4.00028	07-Aug-15	143 m <sup>2</sup>	2012
		Jl. Bayangkara No.9 Serang, Banten	Pemerintah Republik Indonesia c.q. Badan Pemeriksa Keuangan	28.01.02.01.4.00027	07-Aug-15	155 m <sup>2</sup>	2012
		Jl. Bayangkara No.10 Serang, Banten	Pemerintah Republik Indonesia c.q. Badan Pemeriksa Keuangan	28.01.02.01.4.00036	07-Aug-15	149 m <sup>2</sup>	2012
5	Tanah Bangunan Mess/ Wisma/Asrama untuk Bangunan Mess/Wisma/Asrama Pegawai	Jl. Bayangkara Kav BPK Serang, Banten	Pemerintah Republik Indonesia c.q. Badan Pemeriksa Keuangan	28.01.02.01.4.00037	07-Aug-15	636 m <sup>2</sup>	2012
6	Tanah Bangunan Mess/ Wisma/Asrama untuk Bangunan Mess/Wisma/Asrama Pegawai	Jl. Bayangkara Kav BPK Serang, Banten	Pemerintah Republik Indonesia c.q. Badan Pemeriksa Keuangan	28.01.02.01.4.00039	30-Apr-16	2.033 m <sup>2</sup>	2013
7	Tanah Untuk Taman Lainnya untuk Taman Rumah Negara Gol I (Eselon III dan IV)	Jl. Bayangkara Kav BPK Serang, Banten	Pemerintah Republik Indonesia c.q. Badan Pemeriksa Keuangan	28.01.02.01.4.00026	07-Aug-15	48 m <sup>2</sup>	2012

Serang, 31 Desember 2021  
 Kepala Subbagian Umum dan TI



Dwi Hendriyanto  
 NIP. 197611262002121003





**DAFTAR BELANJA PEGAWAI YANG MASIH HARUS DIBAYAR  
PER 31 DESEMBER 2021**

NO	URAIAN	BUKTI	JUMLAH
1	Uang Makan Desember 2021		25.545.000

**DAFTAR BELANJA BARANG YANG MASIH HARUS DIBAYAR  
PER 31 DESEMBER 2021**

NO	URAIAN	BUKTI	JUMLAH
1	Belanja Langganan Listrik		45.386.166
2	Belanja Langganan Telepon		3.551.184

