



**BADAN PEMERIKSA KEUANGAN  
REPUBLIK INDONESIA**

**LAPORAN KEUANGAN  
SATUAN KERJA BPK PERWAKILAN PROVINSI BANTEN  
KEUANGAN REPUBLIK INDONESIA  
004 01 2901 890608**



**Untuk Periode Yang Berakhir  
31 Desember 2022 *Audited***

**Jalan Palka No. 1 Palima, Serang, Banten  
Telp (0254) 250025 Fax (0254) 250037**

## KATA PENGANTAR

Sebagaimana diamanatkan Undang-Undang Nomor 17 Tahun 2003 tentang Keuangan Negara, dan Undang-Undang Nomor 6 Tahun 2021 tentang Anggaran Pendapatan dan Belanja Negara Tahun Anggaran 2022, Menteri/Pimpinan Lembaga sebagai Pengguna Anggaran/Barang mempunyai tugas antara lain menyusun dan menyampaikan laporan keuangan Kementerian Negara/Lembaga yang dipimpinnya.

BPK Perwakilan Provinsi Banten adalah entitas akuntansi dari Badan Pemeriksa Keuangan Republik Indonesia yang berkewajiban menyelenggarakan akuntansi dan laporan pertanggungjawaban atas pelaksanaan Anggaran Pendapatan dan Belanja Negara dengan menyusun laporan keuangan berupa Laporan Realisasi Anggaran, Neraca, Laporan Operasional, Laporan Perubahan Ekuitas dan Catatan atas Laporan Keuangan.

Penyusunan Laporan Keuangan BPK Perwakilan Provinsi Banten untuk periode yang berakhir tanggal 31 Desember 2022 mengacu pada Peraturan Pemerintah Nomor 71 Tahun 2010 tentang Standar Akuntansi Pemerintahan. Laporan Keuangan ini telah disusun dan disajikan dengan basis akrual sehingga akan mampu menyajikan informasi keuangan yang transparan, akurat dan akuntabel.

Proses penyusunan Laporan Keuangan ini telah menggunakan Sistem Aplikasi dan Keuangan Tingkat Instansi (SAKTI), sistem ini mengintegrasikan proses perencanaan dan penganggaran, pelaksanaan serta pertanggungjawaban anggaran pendapatan dan belanja negara pada instansi pemerintah yang merupakan bagian dari sistem pengelolaan keuangan negara.

Laporan Keuangan ini diharapkan dapat memberikan informasi yang berguna kepada para pengguna laporan khususnya sebagai sarana untuk meningkatkan akuntabilitas/pertanggungjawaban dan transparansi pengelolaan keuangan negara pada BPK Perwakilan Provinsi Banten. Disamping itu, laporan keuangan ini juga dimaksudkan untuk memberikan informasi kepada manajemen dalam pengambilan keputusan dalam usaha untuk mewujudkan tata kelola pemerintahan yang baik (*good governance*).

Serang, 29 April 2023

Kepala Perwakilan BPK Provinsi Banten



## DAFTAR ISI

	Halaman
Kata Pengantar	i
Daftar Isi	ii
Daftar Singkatan	iii
Pernyataan Tanggung Jawab	vi
Ringkasan	1
I. Laporan Realisasi Anggaran	1
II. Neraca	1
III. Laporan Operasional	2
IV. Laporan Perubahan Ekuitas	2
V. Catatan atas Laporan Keuangan	2
A. Penjelasan Umum	9
A. 1. Dasar Hukum	9
A. 2. Profil dan Kebijakan Teknis BPK Perwakilan Provinsi Banten	11
A. 3. Pendekatan Penyusunan Laporan Keuangan	17
A. 4. Basis Akuntansi	18
A. 5. Dasar Pengukuran	18
A. 6. Kebijakan Akuntansi	18
B. Penjelasan atas Pos-Pos Laporan Realisasi Anggaran	33
B. 1. Penjelasan Umum Laporan Realisasi Anggaran	33
B. 2. Penjelasan Per Pos Laporan Realisasi Anggaran	34
C. Penjelasan atas Pos-Pos Neraca	43
C. 1. Penjelasan Umum Neraca	43
C. 2. Penjelasan Per Pos Neraca	43
D. Penjelasan atas Pos-pos Laporan Operasional	60
D. 1. Penjelasan Umum Laporan Operasional	60
D. 2. Penjelasan Per Pos Laporan Operasional	60
E. Penjelasan atas Pos-pos Laporan Perubahan Ekuitas	66
E. 1. Penjelasan Umum Laporan Perubahan Ekuitas	66
E. 2. Penjelasan Per Pos Laporan Perubahan Ekuitas	66
F. Pengungkapan Penting Lainnya	72
F. 1. Kejadian-Kejadian Penting Setelah Tanggal Neraca	72
F. 2. Pengungkapan Lain-lain	72
F. 3. Rekening Pemerintah	72
F. 4. Tindak Lanjut Temuan Pemeriksaan oleh KAP	72
VI. Lampiran A.2 A.3 serta Lampiran 1 – 32	

## DAFTAR TABEL

		Halaman
Tabel 1	Penggolongan Kualitas Piutang	24
Tabel 2	Penggolongan Masa Manfaat Aset	29
Tabel 3	Anggaran dan Realisasi Pendapatan dan Belanja untuk periode yang berakhir sampai dengan 31 Desember 2022	33
Tabel 4	Perubahan Anggaran Pendapatan dan Belanja untuk periode yang berakhir sampai dengan 31 Desember 2022	33
Tabel 5	Estimasi dan Realisasi Pendapatan dan Hibah untuk periode yang berakhir sampai dengan 31 Desember 2022	34
Tabel 6	Perbandingan Realisasi Pendapatan dan Hibah untuk periode yang berakhir sampai dengan 31 Desember 2022 dan 31 Desember 2021	35
Tabel 7	Anggaran dan Realisasi Belanja Jenis Belanja untuk periode yang berakhir sampai dengan 31 Desember 2022	36
Tabel 8	Anggaran dan Realisasi Belanja Berdasarkan Jenis Program untuk periode yang berakhir sampai dengan 31 Desember 2022	36
Tabel 9	Perbandingan Realisasi Belanja Berdasarkan Jenis Belanja untuk periode yang berakhir sampai dengan 31 Desember 2022 dan 31 Desember 2021	36
Tabel 10	Rincian Perbandingan Realisasi Belanja Pegawai untuk periode yang berakhir sampai dengan 31 Desember 2022 dan 31 Desember 2021	37
Tabel 11	Rincian Perbandingan Realisasi Belanja Barang untuk periode yang berakhir sampai dengan 31 Desember 2022 dan 31 Desember 2021	38
Tabel 12	Anggaran dan Realisasi Belanja Barang untuk penanganan pandemi COVID-19 untuk periode yang berakhir sampai dengan 31 Desember 2022	39
Tabel 13	Rincian Perbandingan Realisasi Belanja Modal untuk periode yang berakhir sampai dengan 31 Desember 2022 dan 31 Desember 2021	40
Tabel 14	Perbandingan Realisasi Belanja Modal Peralatan dan Mesin untuk periode yang berakhir sampai dengan 31 Desember 2022 dan 31 Desember 2021	41
Tabel 15	Perbandingan Realisasi Belanja Modal Gedung dan Bangunan untuk periode yang berakhir sampai dengan 31 Desember 2022 dan 31 Desember 2021	42
Tabel 16	Komposisi Perbandingan Neraca Per 31 Desember 2022 dan 31 Desember 2021	43
Tabel 17	Rincian Aset Lancar Per 31 Desember 2022 dan 31 Desember 2021	43
Tabel 18	Rincian Piutang Bukan Pajak per 31 Desember 2022	44
Tabel 19	Rincian Mutasi Piutang Lainnya per 31 Desember 2022	45
Tabel 20	Rincian Penyisihan Piutang Tidak Tertagih – Piutang Bukan Pajak per 31 Desember 2022	46
Tabel 21	Rincian Perbandingan Persediaan per 31 Desember 2022 dan 31 Desember 2021	47
Tabel 22	Rincian Perbandingan Persediaan pada Modul GLP dan Modul Persediaan per 31 Desember 2022	47
Tabel 23	Rincian Perbandingan Aset Tetap per 31 Desember 2022 dan 31 Desember 2021	48



	Desember 2021	
Tabel 24	Rincian Perbandingan Aset Tetap pada Modul GLP dan Modul Aset Tetap per 31 Desember 2022	48
Tabel 25	Rincian Mutasi Peralatan dan Mesin per 31 Desember 2022	49
Tabel 26	Rincian Jalan, Irigasi, dan Jaringan per 31 Desember 2022	51
Tabel 27	Rincian Aset Tetap lainnya per 31 Desember 2022	52
Tabel 28	Rincian Mutasi Aset Tetap Lainnya per 31 Desember 2022	52
Tabel 29	Rincian Akumulasi Penyusutan Aset Tetap per 31 Desember 2022	53
Tabel 30	Rincian Perbandingan Aset Lainnya per 31 Desember 2022 dan 31 Desember 2021	54
Tabel 31	Rincian Aset Tak Berwujud per 31 Desember 2022	54
Tabel 32	Rincian Kewajiban Jangka Pendek per 31 Desember 2022 dan 31 Desember 2021	56
Tabel 33	Rincian Utang Kepada Pihak Ketiga per 31 Desember 2022	56
Tabel 34	Rincian Mutasi Utang Kepada Pihak Ketiga per 31 Desember 2022	57
Tabel 35	Rincian Mutasi Pendapatan Diterima Dimuka per 31 Desember 2022	58
Tabel 36	Komposisi Perbandingan Laporan Operasional untuk periode yang berakhir sampai dengan 31 Desember 2022 dan 31 Desember 2021	60
Tabel 37	Rincian Pendapatan Negara Bukan Pajak Lainnya untuk periode yang berakhir sampai dengan 31 Desember 2022 dan 31 Desember 2021	61
Tabel 38	Rincian Perbandingan Beban Operasional untuk periode yang berakhir sampai dengan 31 Desember 2022 dan 31 Desember 2021	61
Tabel 39	Rincian Beban Pegawai untuk periode yang berakhir sampai dengan 31 Desember 2022 dan 31 Desember 2021	62
Tabel 40	Rincian Beban Persediaan untuk periode yang berakhir sampai dengan 31 Desember 2022 dan 31 Desember 2021	62
Tabel 41	Rincian Beban Barang dan Jasa untuk periode yang berakhir sampai dengan 31 Desember 2022 dan 31 Desember 2021	63
Tabel 42	Rincian Beban Pemeliharaan untuk periode yang berakhir sampai dengan 31 Desember 2022 dan 31 Desember 2021	63
Tabel 43	Rincian Beban Perjalanan Dinas untuk periode yang berakhir sampai dengan 31 Desember 2022 dan 31 Desember 2021	64
Tabel 44	Rincian Beban Penyusutan dan Amortisasi untuk periode yang berakhir sampai dengan 31 Desember 2022 dan 31 Desember 2021	64
Tabel 45	Rincian Beban Penyisihan Piutang Tak Tertagih untuk periode yang berakhir sampai dengan 31 Desember 2022 dan 31 Desember 2021	65
Tabel 46	Rincian Perbandingan Laporan Perubahan Ekuitas untuk periode yang berakhir sampai dengan 31 Desember 2022 dan 31 Desember 2021	66
Tabel 47	Rincian Rincian Perbandingan Koreksi Yang Menambah/Mengurangi Ekuitas Yang Antara Lain Berasal Dari Dampak Kumulatif Perubahan Kebijakan/Kesalahan Mendasar untuk periode yang berakhir sampai dengan 31 Desember 2022 dan 31 Desember 2021	67
Tabel 48	Rincian Koreksi Nilai Aset Tetap Non Revaluasi untuk periode yang berakhir sampai dengan 31 Desember 2022 dan 31 Desember 2021	68
Tabel 49	Rincian Nilai Koreksi Lain-lain untuk periode yang berakhir sampai dengan 31 Desember 2022 dan 31 Desember 2021	69
Tabel 50	Rincian Perbandingan Nilai Transaksi antar Entitas untuk periode yang	70

Tabel 51	berakhir sampai dengan 31 Desember 2022 dan 31 Desember 2021 Tabel Rincian Nilai Transfer Masuk untuk periode yang berakhir sampai dengan 31 Desember 2022	70
----------	--	----

**PERNYATAAN TANGGUNG JAWAB  
KEPALA BPK PERWAKILAN PROVINSI BANTEN**

Laporan Keuangan BPK Perwakilan Provinsi Banten yang terdiri dari Laporan Realisasi Anggaran, Neraca, Laporan Operasional, Laporan Perubahan Ekuitas, dan Catatan atas Laporan Keuangan untuk periode yang berakhir 31 Desember 2022 sebagaimana terlampir, adalah merupakan tanggung jawab kami.

Laporan Keuangan tersebut telah disusun berdasarkan sistem pengendalian intern yang memadai, dan isinya telah menyajikan informasi pelaksanaan anggaran dan posisi keuangan secara layak sesuai dengan Standar Akuntansi Pemerintahan.

Surabaya, 11 April 2023  
Kepala BPK Perwakilan Provinsi Banten



Embyr Purprini  
NIP. 197105201997032004

## RINGKASAN

Berdasarkan Pasal 55 ayat (2) Undang-Undang (UU) Nomor 1 Tahun 2004 tentang Perbendaharaan Negara dan Peraturan Menteri Keuangan nomor 213/PMK.05/2013 sebagaimana telah diubah dengan Peraturan Menteri Keuangan nomor 215/PMK.05/2016 tentang Perubahan atas Peraturan Menteri Keuangan nomor 213/PMK.05/2013 tentang Sistem Akuntansi dan Pelaporan Keuangan Pemerintah Pusat, Menteri/Pimpinan Lembaga selaku Pengguna Anggaran/ Pengguna Barang menyusun dan menyampaikan Laporan Keuangan Kementerian Negara/ Lembaga (LKKL) yang meliputi Laporan Realisasi Anggaran, Neraca, Laporan Operasional, Laporan Perubahan Ekuitas, dan Catatan atas Laporan Keuangan kepada Menteri Keuangan selaku pengelola fiskal, dalam rangka penyusunan Laporan Keuangan Pemerintah Pusat (LKPP).

Laporan Keuangan BPK Perwakilan Provinsi Banten untuk periode yang berakhir 31 Desember 2022 ini telah disusun dan disajikan sesuai dengan Peraturan Pemerintah Nomor 71 Tahun 2010 tentang Standar Akuntansi Pemerintahan (SAP) dan berdasarkan kaidah-kaidah pengelolaan keuangan yang sehat di lingkungan pemerintahan. Laporan Keuangan ini meliputi:

### I. LAPORAN REALISASI ANGGARAN

Laporan Realisasi Anggaran untuk periode yang berakhir sampai dengan 31 Desember 2022 menggambarkan perbandingan antara anggaran dengan realisasinya, yang mencakup unsur-unsur pendapatan, hibah, dan belanja selama periode 1 Januari s.d. 31 Desember 2022.

Estimasi Pendapatan dan Anggaran Belanja BPK Perwakilan Provinsi Banten untuk periode yang berakhir sampai dengan 31 Desember 2022 adalah masing-masing sebesar Rp277.528.000,00 dan sebesar Rp17.951.623.000,00.

Realisasi Pendapatan Negara dan Hibah untuk periode yang berakhir sampai dengan 31 Desember 2022 seluruhnya berasal dari Penerimaan Negara Bukan Pajak sebesar Rp67.570.721,00 atau mencapai 24,35% dari Estimasi Pendapatan.

Realisasi Belanja Negara untuk periode yang berakhir sampai dengan 31 Desember 2022 adalah sebesar Rp17.661.378.204,00 atau mencapai 98,38% dari anggarannya. Jumlah realisasi Belanja tersebut terdiri dari realisasi Belanja Transaksi Kas yang seluruhnya berasal dari Belanja Rupiah Murni.

### II. NERACA

Neraca menggambarkan posisi keuangan entitas mengenai aset, kewajiban, dan ekuitas dana per 31 Desember 2022 dan dibandingkan dengan posisi keuangan entitas per 31 Desember 2021.

Nilai Aset per 31 Desember 2022 dicatat dan disajikan sebesar Rp65.208.831.069,00 yang terdiri dari Aset Lancar sebesar Rp35.993.766,00, Aset Tetap sebesar Rp65.172.837.303,00, Piutang Jangka Panjang sebesar Rp0,00, dan Aset Lainnya sebesar Rp0,00.

Nilai Kewajiban per 31 Desember 2022 adalah sebesar Rp119.130.935,00 yang seluruhnya merupakan kewajiban jangka pendek.



Nilai Ekuitas per 31 Desember 2022 adalah sebesar Rp65.089.700.134,00.

### **III. LAPORAN OPERASIONAL**

Laporan Operasional untuk periode yang berakhir 31 Desember 2022 menyajikan berbagai unsur pendapatan-LO, beban, surplus/defisit dari operasi, surplus/defisit dari kegiatan nonoperasional, surplus/defisit sebelum pos luar biasa, pos luar biasa, dan surplus/defisit-LO, yang diperlukan untuk penyajian yang wajar.

Pendapatan-LO untuk periode yang berakhir 31 Desember 2022 adalah sebesar Rp37.879.888,00, sedangkan jumlah beban adalah sebesar Rp18.794.084.160,00 sehingga terdapat Defisit dari Kegiatan Operasional senilai Rp18.756.204.272,00.

Kegiatan Non Operasional dan Pos-Pos Luar Biasa masing-masing sebesar Rp0,00 dan Rp0,00 sehingga entitas mengalami Defisit-LO sebesar Rp18.756.204.272,00.

### **IV. LAPORAN PERUBAHAN EKUITAS**

Laporan Perubahan Ekuitas pada tanggal 31 Desember 2022 menyajikan informasi kenaikan atau penurunan ekuitas tahun pelaporan dibandingkan dengan tahun sebelumnya.

Ekuitas pada tanggal 01 Januari 2022 adalah sebesar Rp66.259.334.754,00 dikurangi Defisit-LO sebesar Rp18.756.204.272,00, kemudian dikurangi dengan Koreksi yang Menambah/Mengurangi Ekuitas Yang Antara Lain Berasal Dari Dampak Kumulatif Perubahan Kebijakan Akuntansi/Kesalahan Mendasar senilai (Rp49.381.081,00) dan ditambah Transaksi Antar Entitas sebesar Rp17.635.950.733,00 sehingga Ekuitas entitas pada tanggal 31 Desember 2022 adalah senilai Rp65.089.700.134,00.

### **V. CATATAN ATAS LAPORAN KEUANGAN**

Catatan atas Laporan Keuangan (CaLK) menyajikan informasi tentang penjelasan atau daftar terinci atau analisis atas nilai suatu pos yang disajikan dalam Laporan Realisasi Anggaran, Neraca, Laporan Operasional, dan Laporan Perubahan Ekuitas. Termasuk pula dalam CaLK adalah penyajian informasi yang diharuskan dan dianjurkan oleh Standar Akuntansi Pemerintahan serta pengungkapan-pengungkapan lainnya yang diperlukan untuk penyajian yang wajar atas laporan keuangan.

Dalam penyajian Laporan Realisasi Anggaran untuk periode tanggal 1 Januari 2022 sampai dengan tanggal 31 Desember 2022, Pendapatan Negara dan Hibah serta Belanja Negara diakui berbasis kas, yaitu diakui pada saat kas diterima atau dikeluarkan dari rekening kas negara.

Dalam penyajian Neraca, Laporan Operasional dan Laporan Perubahan Ekuitas diakui berdasarkan basis akrual, yaitu diakui pada saat diperolehnya hak atas dan timbulnya kewajiban tanpa memperhatikan saat kas atau setara kas diterima atau dikeluarkan dari rekening kas negara.

## LAPORAN REALISASI ANGGARAN

**BPK PERWAKILAN PROVINSI BANTEN**  
**LAPORAN REALISASI ANGGARAN**  
**UNTUK PERIODE YANG BERAKHIR SAMPAI DENGAN 31 DESEMBER 2022 DAN**  
**31 DESEMBER 2021**

(Dalam Rupiah)

URAIAN	CATATAN	TAHUN 2022		% thd Angg	TAHUN 2021
		ANGGARAN	REALISASI		REALISASI
<b>PENDAPATAN</b>					
Penerimaan Negara Bukan Pajak	B.2.1	277.528.000	67.570.721	24,35	28.492.175
<b>JUMLAH PENDAPATAN</b>		<b>277.528.000</b>	<b>67.570.721</b>	<b>24,35</b>	<b>28.492.175</b>
<b>BELANJA</b>	B.2.2				
<b>Belanja Operasi</b>					
Belanja Pegawai	B.2.2.1	5.899.285.000	5.878.924.272	99,65	5.208.234.273
Belanja Barang	B.2.2.2	11.664.263.000	11.411.197.232	97,83	12.500.371.915
Belanja Modal	B.2.2.3	388.075.000	371.256.700	95,67	433.817.272
<b>JUMLAH BELANJA</b>		<b>17.951.623.000</b>	<b>17.661.378.204</b>	<b>98,38</b>	<b>18.142.423.460</b>

Laporan Keuangan BPK Perwakilan Provinsi Banten Untuk Periode Yang Berakhir 31 Desember 2022 Audited

**NERACA**

**BPK PERWAKILAN PROVINSI BANTEN  
NERACA  
PER 31 DESEMBER 2022 DAN 31 DESEMBER 2021**

(Dalam Rupiah)

URAIAN	CATATAN	TAHUN 2022	TAHUN 2021
<b>ASET</b>			
<b>ASET LANCAR</b>	<b>C.2.1</b>		
Kas di Bendahara Pengeluaran	C.2.1.1	-	-
Kas Lainnya dan Setara Kas	C.2.1.2	-	-
Belanja Dibayar di Muka	C.2.1.3	-	-
Piutang Bukan Pajak	C.2.1.4	4.251.360	180.000
Penyisihan Piutang Tidak Tertagih - Piutang Bukan Pajak	C.2.1.5	(21.257)	(900)
Bagian Lancar Tagihan Tuntutan	C.2.1.6	-	-
Perbendaharaan/Tuntutan Ganti Rugi (TP/TGR)	C.2.1.7	-	-
Penyisihan Piutang Tak Tertagih - Piutang Jangka Pendek	C.2.1.8	-	-
Persediaan	C.2.1.8	31.763.663	22.494.719
Jumlah Aset Lancar		35.993.766	22.673.819
<b>ASET TETAP</b>	<b>C.2.2</b>		
Tanah	C.2.2.1	32.354.689.000	32.354.689.000
Peralatan dan Mesin	C.2.2.2	23.255.816.555	22.832.059.855
Gedung dan Bangunan	C.2.2.3	34.305.864.107	34.305.864.107
Jalan, Irigasi dan Jaringan	C.2.2.4	7.875.401.900	7.875.401.900
Aset Tetap Lainnya	C.2.2.5	237.811.982	283.643.732
Konstruksi dalam pengerjaan	C.2.2.6	-	-
Akumulasi Penyusutan Aset Tetap	C.2.2.7	(32.856.746.241)	(31.331.368.205)
Jumlah Aset Tetap		65.172.837.303	66.320.290.389
<b>PIUTANG JANGKA PANJANG</b>	<b>C.2.3</b>		
Tagihan TP/TGR	C.2.3.1	-	-
Penyisihan Piutang Tak Tertagih - Piutang Jangka Panjang	C.2.3.2	-	-
Jumlah Piutang Jangka Panjang		-	-
<b>ASET LAINNYA</b>	<b>C.2.4</b>		
Aset Tak Berwujud	C.2.4.1	51.382.045	51.382.045
Aset Lain-lain	C.2.4.2	-	-
Akumulasi Penyusutan dan Amortisasi Aset Lainnya	C.2.4.3	(51.382.045)	(48.812.945)
Jumlah Aset Lainnya		-	2.569.100
<b>JUMLAH ASET</b>		<b>65.208.831.069</b>	<b>66.345.533.308</b>
<b>KEWAJIBAN</b>			
<b>KEWAJIBAN JANGKA PENDEK</b>	<b>C.2.5</b>		
Utang kepada Pihak Ketiga	C.2.5.1	78.840.538	74.482.350
Utang Kelebihan Pembayaran Pendapatan	C.2.5.2	-	-
Pendapatan Diterima Dimuka	C.2.5.3	40.290.397	11.716.204
Uang Muka dari KPPN	C.2.5.3	-	-
Utang Jangka Pendek Lainnya	C.2.5.4	-	-
Jumlah Kewajiban Jangka Pendek		119.130.935	86.198.554
		119.130.935	86.198.554
<b>JUMLAH KEWAJIBAN</b>			
<b>EKU Ekuitas</b>	<b>C.2.6</b>		
JUMLAH EKUITAS		65.089.700.134	66.259.334.754
		65.089.700.134	66.259.334.754
<b>JUMLAH KEWAJIBAN DAN EKUITAS</b>		<b>65.208.831.069</b>	<b>66.345.533.308</b>

Lihat Catatan atas Laporan Keuangan yang merupakan bagian tidak terpisahkan dari laporan keuangan ini – Halaman 6

## LAPORAN OPERASIONAL

**BPK PERWAKILAN PROVINSI BANTEN  
LAPORAN OPERASIONAL  
UNTUK PERIODE YANG BERKAKHIR SAMPAI DENGAN 31 DESEMBER 2022 DAN  
31 DESEMBER 2021**

(Dalam Rupiah)

URAIAN	CATATAN	TAHUN 2022	TAHUN 2021
<b>KEGIATAN OPERASIONAL</b>			
<b>PENDAPATAN</b>			
Penerimaan Negara Bukan Pajak	D.2.1	37.879.888	37.737.215
<b>JUMLAH PENDAPATAN</b>		<b>37.879.888</b>	<b>37.737.215</b>
<b>BEBAN</b>	D.2.2		
Beban Pegawai	D.2.2.1	5.874.244.912	5.217.954.273
Beban Persediaan	D.2.2.2	327.118.965	567.500.668
Beban Barang dan Jasa	D.2.2.3	3.805.737.098	3.849.412.065
Beban Pemeliharaan	D.2.2.4	1.730.680.685	1.722.746.298
Beban Perjalanan Dinas	D.2.2.5	5.541.459.107	6.406.060.935
Beban Penyusutan dan Amortisasi	D.2.2.6	1.514.822.136	1.635.173.991
Beban Penyisihan Piutang Tak Tertagih	D.2.2.7	21.257	900
Beban Lain-lain	D.2.2.8	-	-
<b>JUMLAH BEBAN</b>		<b>18.794.084.160</b>	<b>19.398.849.130</b>
<b>SURPLUS (DEFISIT) DARI KEGIATAN OPERASIONAL</b>		<b>(18.756.204.272)</b>	<b>(19.361.111.915)</b>
<b>KEGIATAN NON OPERASIONAL</b>	D.2.3		
Surplus/(Defisit) Pelepasan Aset Nonlancar		-	-
Surplus/(Defisit) Penyelesaian Kewajiban Jangka Panjang		-	-
Surplus/(Defisit) dari Kegiatan Non Operasional Lainnya		-	-
<b>SURPLUS /DEFISIT DARI KEGIATAN NON OPERASIONAL</b>		<b>-</b>	<b>-</b>
<b>SURPLUS/DEFISIT SEBELUM POS LUAR BIASA</b>		<b>(18.756.204.272)</b>	<b>(19.361.111.915)</b>
<b>POS LUAR BIASA</b>	D.2.4		
Pendapatan Luar Biasa		-	-
Beban Luar Biasa		-	-
<b>SURPLUS/DEFISIT LO</b>		<b>(18.756.204.272)</b>	<b>(19.361.111.915)</b>

*Lihat Catatan atas Laporan Keuangan yang merupakan bagian tidak terpisahkan dari laporan keuangan ini – Halaman 7*



## LAPORAN PERUBAHAN EKUITAS

**BPK PERWAKILAN PROVINSI BANTEN  
LAPORAN PERUBAHAN EKUITAS  
UNTUK PERIODE YANG BERKAKHIR SAMPAI DENGAN 31 DESEMBER 2022 DAN  
31 DESEMBER 2021**

(Dalam Rupiah)

URAIAN	CATATAN	TAHUN 2022	TAHUN 2021
<b>EKUITAS AWAL</b>	E.2.1	66.259.334.754	67.390.251.286
<b>SURPLUS/DEFISIT LO</b>	E.2.2	(18.756.204.272)	(19.361.111.915)
<b>DAMPAK KUMULATIF PERUBAHAN KEBIJAKAN AKUNTANSI KOREKSI YANG MENAMBAH/MENGURANGI EKUITAS</b>	E.2.3	(49.381.081)	54.372.212
Penyesuaian Nilai Aset	E.2.3.1	-	-
Koreksi Nilai Persediaan	E.2.3.2	-	-
Koreksi Atas Reklasifikasi	E.2.3.3	-	-
Selisih Revaluasi Aset Tetap	E.2.3.4	-	-
Koreksi Nilai Aset Tetap Non Revaluasi	E.2.3.5	(48.600.000)	49.575.000
Koreksi Lain-lain	E.2.3.6	(781.081)	4.797.212
<b>TRANSAKSI ANTAR ENTITAS</b>	E.2.4	17.635.950.733	18.175.823.171
<b>KENAIKAN/PENURUNAN EKUITAS</b>		(1.169.634.620)	(1.130.916.532)
<b>EKUITAS AKHIR</b>	E.2.5	65.089.700.134	66.259.334.754

## CATATAN ATAS LAPORAN KEUANGAN

### A. PENJELASAN UMUM

#### A.1. DASAR HUKUM

*Dasar Hukum*

1. Undang-Undang Nomor 17 Tahun 2003 tentang Keuangan Negara.
2. Undang-Undang Nomor 1 Tahun 2004 tentang Perbendaharaan Negara.
3. Undang-Undang Nomor 15 Tahun 2006 tentang Badan Pemeriksa Keuangan.
4. Undang-Undang Nomor 6 Tahun 2021 tentang Anggaran Pendapatan dan Belanja Negara Tahun Anggaran 2022.
5. Undang-Undang Nomor 2 Tahun 2020 Penetapan Peraturan Pemerintah Pengganti Undang-Undang Nomor 1 Tahun 2020 Tentang Kebijakan Keuangan Negara dan Stabilitas Sistem Keuangan Untuk Penanganan Pandemi Corona Virus Disease 2019 (Covid-19) dan/atau Dalam Rangka Menghadapi Ancaman yang Membahayakan Perekonomian Nasional dan/atau Stabilitas Sistem Keuangan Menjadi Undang-Undang.
6. Peraturan Pemerintah Nomor 8 Tahun 2006 tentang Pelaporan Keuangan dan Kinerja Instansi Pemerintah.
7. Peraturan Pemerintah Nomor 71 Tahun 2010 tentang Standar Akuntansi Pemerintahan.
8. Peraturan Pemerintah Nomor 27 Tahun 2014 sebagaimana telah diubah dengan Peraturan Pemerintah Nomor 28 Tahun 2020 tentang Perubahan atas Peraturan Pemerintah Nomor 27 Tahun 2014 Tentang Pengelolaan Barang Milik Negara/Daerah.
9. Peraturan Menteri Keuangan Nomor 238/PMK.05/2011 tentang Pedoman Umum Sistem Akuntansi Pemerintahan.
10. Peraturan Menteri Keuangan Nomor 214/PMK.05/2013 tentang Bagan Akun Standar.
11. Peraturan Menteri Keuangan Nomor 251/PMK.06/2015 tentang Tatacara Amortisasi Barang Milik Negara Berupa Aset Tak Berwujud Pada Entitas Pemerintah Pusat.
12. Peraturan Menteri Keuangan Nomor 181/PMK.06/2016 tentang Penatausahaan Barang Milik Negara.
13. Peraturan Menteri Keuangan Nomor 65/PMK.06/2017 tentang Penyusutan Barang Milik Negara Berupa Aset Tetap Pada Entitas Pemerintah Pusat.
14. Peraturan Menteri Keuangan Nomor 69/PMK.06/2014 sebagaimana telah diubah dengan Peraturan Menteri Keuangan Nomor 207/PMK.06/2019 tentang perubahan atas Peraturan Menteri Keuangan Nomor 69/PMK.06/2014 tentang Penentuan Kualitas Piutang dan Pembentukan Penyisihan Tidak Tertagih Pada Kementerian Negara/Lembaga dan Bendahara Umum Negara.

15. Peraturan Menteri Keuangan Nomor 212/PMK.05/2019 tentang Jurnal Akuntansi Pemerintah Pada Pemerintah Pusat.
16. Peraturan Menteri Keuangan Nomor 163/PMK.06/2020 tentang Pengelolaan Piutang Negara pada Kementerian Negara/Lembaga, Bendahara Umum Negara dan Pengurusan Sederhana oleh Panitia Urusan Piutang Negara.
17. Peraturan Menteri Keuangan Nomor 150/PMK.06/2022 tentang Perubahan atas Peraturan Menteri Keuangan Nomor 163/PMK.06/2020 tentang Pengelolaan Piutang Negara pada Kementerian Negara/Lembaga, Bendahara Umum Negara dan Pengurusan Sederhana oleh Panitia Urusan Piutang Negara.
18. Peraturan Menteri Keuangan Nomor 171/PMK.06/2021 tentang Pelaksanaan Sistem SAKTI.
19. Peraturan Menteri Keuangan Nomor 217/PMK.05/2022 tentang Sistem Akuntansi dan Pelaporan Keuangan Pemerintah Pusat
20. Peraturan Menteri Keuangan Nomor 231/PMK.05/2022 tentang Kebijakan Akuntansi Pemerintah Pusat.
21. Peraturan Menteri Keuangan Nomor 232/PMK.05/2022 tentang Sistem Akuntansi dan Pelaporan Keuangan Instansi.
22. Keputusan Menteri Keuangan Nomor 53/KM.6/2012 sebagaimana telah diubah dengan Keputusan Menteri Keuangan Nomor 04/KM.6/2013 tentang Perubahan Atas Keputusan Menteri Keuangan Nomor 53/KM.6/2012 tentang Penerapan Penyusutan Barang Milik Negara berupa Aset Tetap pada Entitas Pemerintah Pusat.
23. Keputusan Menteri Keuangan Nomor 59/KM.6/2013 tentang Tabel Masa Manfaat.
24. Keputusan Menteri Keuangan Nomor 94/KM.6/2013 sebagaimana telah diubah dengan Keputusan Menteri Keuangan Nomor 145/KM.6/2014 tentang Perubahan atas Keputusan Menteri Keuangan Nomor 94/KM.6/2013 tentang Modul Penyusutan Barang Milik Negara Berupa Aset Tetap pada Entitas Pemerintah Pusat.
25. Keputusan Menteri Keuangan Nomor 620/KM.6/2015 tentang Masa Manfaat Dalam Rangka Amortisasi Barang Milik Negara Berupa Aset Tak Berwujud Pada Entitas Pemerintah Pusat.
26. Keputusan Menteri Keuangan Nomor 240/KM.6/2022 tentang Perubahan Kedua atas Keputusan Menteri Keuangan Nomor 620/KM.6/2015 Tentang Masa Manfaat Dalam Rangka Amortisasi Barang Milik Negara Berupa Aset Tak Berwujud Pada Entitas Pemerintah Pusat.
27. Peraturan Direktur Jenderal Perbendaharaan Nomor PER-82/PB/2011 tentang Pedoman Akuntansi Penyisihan Piutang Tak Tertagih Pada Kementerian Negara/Lembaga.
28. Peraturan Direktur Jenderal Perbendaharaan Nomor PER-85/PB/2011 tentang Penatausahaan Piutang Penerimaan Negara Bukan Pajak Pada Satuan Kerja Kementerian Negara/Lembaga.

29. Peraturan Direktur Jenderal Perbendaharaan Nomor PER-42/PB/2014 tentang Pedoman Penyusunan Laporan Keuangan Kementerian Negara/Lembaga.

30. Keputusan Direktur Jenderal Perbendaharaan Nomor KEP-331/PB/2021 tentang Kodefikasi Segmen Akun Pada Bagan Akun Standar.

31. Keputusan Direktur Jenderal Perbendaharaan Nomor KEP-291/PB/2022 tentang Pemutakhiran Kodefikasi Segmen Akun pada Bagan Akun Standar.

## **A.2. PROFIL DAN KEBIJAKAN TEKNIS BPK PERWAKILAN PROVINSI BANTEN**

### **A.2.1 PROFIL BPK PERWAKILAN PROVINSI BANTEN**

#### *Profil*

Badan Pemeriksa Keuangan (BPK) dibentuk berdasarkan Undang-Undang Dasar 1945, bertugas memeriksa pengelolaan dan tanggung jawab keuangan negara. Badan Pemeriksa Keuangan berkedudukan di Ibukota Negara, dan memiliki perwakilan di setiap Ibukota Provinsi. Selanjutnya, Undang-Undang (UU) Nomor 15 Tahun 2006 tentang Badan Pemeriksa Keuangan disusun untuk mengatur pelaksanaan tugas dan kewenangan BPK.

#### **1. Lingkup Tugas**

Lingkup tugas BPK adalah memeriksa pengelolaan dan tanggung jawab keuangan negara yang dilakukan oleh Pemerintah Pusat, Pemerintah Daerah, Lembaga Negara lainnya, Bank Indonesia, Badan Usaha Milik Negara, Badan Layanan Umum, Badan Usaha Milik Daerah, dan lembaga atau badan lain yang mengelola keuangan negara. Pemeriksaan BPK mencakup tiga jenis pemeriksaan, terdiri dari:

- (1) Pemeriksaan keuangan; yaitu pemeriksaan atas laporan keuangan pemerintah, dalam rangka memberikan pernyataan opini tentang tingkat kewajaran informasi yang disajikan dalam laporan keuangan pemerintah.
- (2) Pemeriksaan Kinerja; yaitu pemeriksaan atas aspek ekonomi dan efisiensi, serta pemeriksaan atas aspek efektivitas. Pemeriksaan ini bertujuan untuk mengidentifikasi hal-hal yang perlu menjadi perhatian DPR, DPD dan DPRD.
- (3) Pemeriksaan dengan Tujuan Tertentu (PDTT); yaitu pemeriksaan yang dilakukan dengan tujuan khusus, di luar pemeriksaan keuangan dan pemeriksaan kinerja. Termasuk dalam pemeriksaan tujuan tertentu ini adalah pemeriksaan atas hal-hal yang berkaitan dengan keuangan, pemeriksaan investigatif, dan pemeriksaan atas pengendalian intern pemerintah.

Laporan Hasil Pemeriksaan (LHP) BPK disampaikan kepada DPR, DPD, dan DPRD sesuai kewenangannya. Untuk keperluan tindak lanjut, hasil pemeriksaan BPK juga diserahkan kepada Presiden, Gubernur, Bupati/Walikota sesuai kewenangannya.



## **2. Organisasi BPK**

BPK dalam menjalankan tugas dan wewenangnya dibantu oleh Pelaksana BPK. Susunan Organisasi Pelaksana BPK terdiri dari tiga kelompok besar yaitu, (1) kelompok satuan kerja teknis yang bertugas untuk melaksanakan tugas dan fungsi utama BPK dalam melakukan pemeriksaan keuangan negara, (2) kelompok satuan kerja penunjang yang bertugas untuk menyelenggarakan dan mengoordinasikan dukungan kediklatan, pengawasan, perencanaan, evaluasi dan pengembangan pemeriksaan keuangan negara, pembinaan dan pengembangan hukum pemeriksaan keuangan negara, serta (3) kelompok satuan kerja kesetjanaan yang bertugas untuk menyelenggarakan dan mengoordinasikan dukungan administrasi serta sumber daya untuk kelancaran tugas dan fungsi BPK serta Pelaksana BPK.

Pelaksanaan tugas dan fungsi setiap satuan kerja diatur di dalam Struktur Organisasi dan Tata Kerja Pelaksana BPK dan yang tertuang dalam Peraturan Badan Pemeriksa Keuangan Republik Indonesia (BPK RI) Nomor 1 Tahun 2019 tentang Organisasi Dan Tata Kerja Pelaksana Badan Pemeriksa Keuangan sebagaimana telah diubah dengan Peraturan BPK RI Nomor 2 Tahun 2020.

## **3. Pemangku Kepentingan**

Pihak-pihak yang berkepentingan terhadap hasil pemeriksaan BPK, antara lain:

- a. Lembaga perwakilan, yaitu: DPR, DPD, dan DPRD;
- b. Pemerintah, yaitu instansi pemerintah Pusat/Daerah;
- c. Instansi penegak hukum;
- d. Lembaga lain yang dibentuk berdasarkan undang-undang;
- e. Organisasi kemasyarakatan dan profesi; dan
- f. Warga Negara Indonesia.

## **4. Kedudukan BPK Perwakilan Provinsi Banten**

BPK Perwakilan Provinsi Banten berada di bawah Auditorat Keuangan Negara V dan bertanggung jawab kepada Anggota V BPK melalui Auditor Utama Keuangan Negara V.

BPK Perwakilan Provinsi Banten mempunyai tugas memeriksa pengelolaan dan tanggung jawab keuangan daerah pada Pemerintah Provinsi Banten, kabupaten/kota di Provinsi Banten, BUMD, dan lembaga terkait di lingkungan entitas, termasuk melaksanakan pemeriksaan yang ditugaskan oleh AKN dan Auditorat Utama Investigasi.

BPK Perwakilan Provinsi Banten terdiri atas:

- a. Sekretariat Perwakilan;
- b. Subauditorat Banten
- c. Subbagian Keuangan

- d. Subbagian Sumber Daya Manusia
- e. Subbagian Hubungan Masyarakat dan Tata Usaha Kepala Perwakilan
- f. Subbagian Umum dan Teknologi Informasi
- g. Subbagian Hukum
- h. Kelompok Jabatan Fungsional.

BPK Perwakilan Provinsi Banten adalah satuan kerja vertikal BPK yang berkududukan di Kota Serang.

#### **A.2.2 RENCANA STRATEGIS BPK PERWAKILAN PROVINSI BANTEN**

##### *Rencana Strategis BPK*

Renstra BPK Perwakilan Banten disusun sebagai turunan dan penjabaran yang lebih detail dari Renstra BPK dan *Renstra AKN V 2020-2024*. Ringkasan Renstra BPK Perwakilan Provinsi Banten adalah sebagai berikut:

##### **1. Visi**

“Menjadi Lembaga Pemeriksa Tepercaya yang Berperan Aktif dalam Mewujudkan Tata Kelola Keuangan Negara yang Berkualitas dan Bermanfaat untuk Mencapai Tujuan Negara.”

##### **2. Misi**

- a. Memeriksa tata kelola dan tanggung jawab keuangan negara untuk memberikan rekomendasi, pendapat, dan pertimbangan
- b. Mendorong pencegahan korupsi dan percepatan penyelesaian ganti kerugian negara
- c. Melaksanakan tata kelola organisasi yang transparan dan berkesinambungan agar menjadi teladan bagi institusi lainnya

##### **3. Nilai Dasar**

Penyusunan Visi dan Misi pada Renstra BPK 2020–2024 tetap berpijak pada nilai-nilai dasar dalam melaksanakan tugas dan tanggung jawab BPK. Semua pegawai BPK akan selalu memegang nilai-nilai dasar yang terdiri dari:

- a. Independensi  
Nilai independensi selalu dijunjung tinggi dalam pelaksanaan setiap tugas dan tanggung jawab, baik secara kelembagaan, organisasi, maupun individu. Dalam melaksanakan setiap penugasan pemeriksaan bebas dalam sikap mental dan penampilan dari gangguan pribadi, ekstern, dan/atau organisasi yang dapat mempengaruhi independensi.
- b. Integritas  
Nilai integritas dibangun dengan mengedepankan sikap yang jujur, objektif, dan tegas dalam menerapkan prinsip, nilai, dan keputusan.
- c. Profesionalisme  
Nilai profesionalisme dikembangkan dengan menerapkan prinsip kehati-hatian, ketelitian, dan kecermatan, serta berpedoman kepada standar yang berlaku.

Selain nilai-nilai dasar di atas, BPK Perwakilan Banten mempunyai falsafah dan budaya kerja yang dituangkan dalam slogan “JAWARA”. Sebagaimana diketahui bahwa wilayah Provinsi Banten sejak dahulu dikenal dengan keberanian dan spirit perjuangannya serta nilai-nilai kepahlawanan dan gudangnya orang sakti yang melahirkan para pejuang dan tokoh masyarakat yang dalam kalangan internal masyarakat disebut jawara. Kata-kata JAWARA kemudian dijadikan falsafah dan dijabarkan dalam ungkapan untuk meningkatkan etos dan spirit budaya kerja yaitu sikap Jujur, Ahli, Wibawa, Amanah, Religius dan Andal (JAWARA).

#### 4. Tujuan Strategis

Pencapaian visi dan pelaksanaan misi di atas dilakukan dengan tujuan “Meningkatnya tata kelola keuangan negara yang berkualitas dan bermanfaat”.

#### 5. Sasaran Strategis

Untuk mencapai visi, misi, dan tujuannya, BPK menetapkan Sasaran Strategis periode 2020–2024 yaitu “Meningkatnya pemanfaatan rekomendasi, pendapat, dan pertimbangan atas pengelolaan dan tanggung jawab keuangan negara serta penyelesaian ganti kerugian negara yang didukung tata kelola organisasi berkinerja tinggi”.

#### 6. Visualisasi Renstra Satker

Sasaran Strategis merupakan bentuk operasional untuk mencapai Visi, Misi, dan Tujuan. Untuk mencapai Sasaran Strategis, BPK merumuskan arah kebijakan dan strategi. Bentuk visualisasi hubungan Visi, Misi, Tujuan, Sasaran Strategis, Arah Kebijakan, dan Strategi BPK dapat dilihat dalam gambar berikut.



Renstra BPK 2020-2024 menetapkan visi, misi, dan tujuan strategis

BPK. Untuk kebutuhan operasional, lebih lanjut dilakukan *cascading* terhadap sasaran strategis BPK menjadi sasaran strategis di tingkat satuan kerja, termasuk di tingkat BPK Perwakilan Provinsi Banten.

BPK Perwakilan Provinsi Banten yang merupakan Satuan Kerja Eselon II dibawah AKN V, mendukung pelaksanaan Strategi 2 BPK yaitu, “meningkatkan kualitas pemeriksaan secara strategis, antisipatif dan responsif”.

Untuk mendukung Strategi 2 BPK tersebut, BPK Perwakilan Banten menetapkan tujuan, sasaran strategis dan sasaran satker sebagaimana dapat dilihat pada visualisasi dalam gambar berikut:



Perumusan sasaran ini merupakan implementasi tugas pokok utama BPK Perwakilan Provinsi Banten sebagai Lembaga Pemeriksa Eksternal Pemerintah Daerah di wilayah Provinsi Banten sehingga pemeriksaan yang semakin berkualitas menjadi sebuah keutamaan.

#### 7. Indikator Kinerja Utama Satker

Untuk mewujudkan visi dan misi BPK melalui tujuan strategis dan sasaran strategis, ditetapkan ukuran keberhasilan dalam jangka waktu lima tahun yaitu berupa Indikator Kinerja Utama (IKU).

IKU BPK Perwakilan Provinsi Banten sebagai berikut:



**INDIKATOR KINERJA UTAMA TAHUN 2023**

Sasaran Kegiatan, Sasaran dan Anggaran		Indikator Kinerja		Target
Meningkatnya Pemeriksaan yang Bermutu Tinggi	Rp17.442.817.000	1	Pemenuhan Pengendalian dan Pemerolehan Keyakinan Mutu Pemeriksaan	100%
Meningkatnya Pemeriksaan Berkualitas	Rp6.295.733.000	2	Tingkat Kesesuaian Hasil Pemeriksaan yang Memenuhi Harapan Penugasan	100%
Meningkatnya Layanan Pemeriksaan	Rp11.147.084.000	3	Persentase Tindak Lanjut Rekomendasi Hasil Pemeriksaan	75%
		4	Tingkat Pemenuhan Keterlibatan Satuan Kerja dalam Pemeriksaan Tematik Nasional	100%
		5	Tingkat Pemenuhan Pemeriksaan dari Para Pemangku Kepentingan	100%
		6	Tingkat Pemenuhan Keterlibatan Satuan Kerja dalam Pemeriksaan Tematik Lokal	100%
		7	Indeks Implementasi Nilai Dasar BPK	Sangat Memuaskan (5,00)
		8	Hasil Evaluasi AKIP	A (89,00)
		9	Tingkat Pemanfaatan Teknologi dan Informasi	98%
		10	Tingkat Penerapan manajemen Pengetahuan	100%
		11	Tingkat Kepuasan Para Pemangku Kepentingan atas Kualitas Komunikasi	Memuaskan (3,80)
		12	Pemenuhan Jam Diklat Pengembangan Kompetensi	100%
		13	Tingkat Kinerja Anggaran	88,50%

**A.2.3 PROGRAM DAN KEGIATAN BPK PERWAKILAN PROVINSI BANTEN**

*Program dan Kegiatan BPK*

Dalam perencanaan nasional, Sistem Perencanaan Pembangunan Nasional (SPPN) telah ditetapkan dalam Undang-Undang (UU) Nomor 25 Tahun 2004. Sesuai dengan SPPN tersebut, rencana pembangunan nasional meliputi rencana jangka panjang dua puluh tahun, rencana jangka menengah lima tahunan dan perencanaan tahunan.

Rencana Pembangunan Jangka Panjang (RPJP) nasional tahun 2005-2025 telah ditetapkan dalam UU Nomor 17 Tahun 2007. RPJP Nasional tersebut menjadi pedoman dalam penyusunan Rencana Pembangunan Jangka Menengah Nasional (RPJMN) lima tahunan dan acuan RPJP Daerah.

RPJMN sebagai dokumen perencanaan memuat antara lain strategi pembangunan nasional, kebijakan umum, program Kementerian/Lembaga (KL) dan lintas KL, kewilayahan dan lintas kewilayahan, serta kerangka ekonomi makro. RPJMN ini menjadi acuan Kementerian/Lembaga dalam menyusun dokumen perencanaan lima

tahunan berupa Rencana Strategis Kementerian/Lembaga (Renstra K/L).

Dokumen perencanaan lima tahunan RPJMN dan Renstra K/L dijabarkan dalam dokumen perencanaan tahunan berupa Rencana Kerja Pemerintah (RKP) dan Rencana Kerja Kementerian/Lembaga (Renja K/L). Sementara alokasi anggaran tahunan setiap Kementerian/Lembaga dituangkan dalam dokumen perencanaan dana penganggaran berupa Rencana Kerja dan Anggaran Kementerian/Lembaga (RKA-K/L) dan Daftar Isian Pelaksanaan Anggaran (DIPA).

Dokumen perencanaan dan penganggaran RKA dan DIPA BPK terdiri dari dua Program yaitu pertama, Program Dukungan Manajemen yang terdiri dari kegiatan-kegiatan yang bertujuan guna mendukung pelaksanaan kewenangan BPK dalam melakukan pemeriksaan atas pengelolaan dan tanggung jawab keuangan negara. Kedua, Program Pemeriksaan Keuangan Negara yang terdiri dari kegiatan-kegiatan yang bertujuan mendukung memeriksa pengelolaan dan tanggung jawab keuangan negara secara bebas dan mandiri sesuai dengan amanat Pasal 23E Undang-Undang Dasar Negara Republik Indonesia 1945 (UUD 1945) dan Undang-Undang Nomor 15 Tahun 2006 tentang Badan Pemeriksaan Keuangan Negara.

Dalam RKA dan DIPA BPK BPK Perwakilan Provinsi Banten mengampu Program Pemeriksaan Keuangan Negara dengan Kegiatan Pemeriksaan Keuangan Negara dan Pemantauan Penyelesaian Ganti Kerugian Negara.

### **A.3. PENDEKATAN PENYUSUNAN LAPORAN KEUANGAN**

#### *Pendekatan Penyusunan Laporan Keuangan*

Laporan Keuangan BPK Perwakilan Provinsi Banten untuk periode yang berakhir 31 Desember 2022 ini merupakan laporan yang mencakup seluruh aspek keuangan yang dikelola oleh entitas akuntansi Satuan Kerja. Laporan Keuangan ini dihasilkan melalui Sistem Aplikasi Keuangan Tingkat Instansi (SAKTI). SAKTI adalah aplikasi yang digunakan sebagai sarana bagi satker dalam mendukung implementasi SPAN untuk melakukan pengelolaan keuangan yang meliputi tahapan perencanaan hingga pertanggungjawaban anggaran.

SAKTI mengintegrasikan seluruh aplikasi satker yang ada. Mempunyai fungsi utama dari mulai Perencanaan, Pelaksanaan hingga Pertanggungjawaban Anggaran. Selain itu, SAKTI menerapkan konsep *single database*. Aplikasi SAKTI digunakan oleh entitas akuntansi dan entitas pelaporan Kementerian Negara/Lembaga. Seluruh Transaksi entitas akuntansi dan entitas pelaporan dilakukan secara sistem elektronik.

SAKTI menggunakan sistem single entry point, single database, dan akuntansi berbasis akual. Adapun periode transaksi dalam SAKTI meliputi Januari sampai dengan Desember, *unaudited*, dan *audited*.

Sistem Aplikasi Keuangan Tingkat Instansi (SAKTI) mencakup seluruh proses pengelolaan keuangan negara pada SATKER dimulai dari proses Penganggaran, Pelaksanaan, sampai dengan Pelaporan. Masing-masing proses pengelolaan keuangan diperankan oleh modul-modul aplikasi sebagai berikut :

- Proses penganggaran diperankan oleh modul Penganggaran.
- Proses pelaksanaan diperankan oleh beberapa modul, yaitu modul Komitmen (meliputi sub-modul Manajemen Supplier dan sub-modul Manajemen Komitmen), modul Bendahara, modul Aset Tetap, modul Persediaan, dan modul Pembayaran.
- Proses pelaporan diperankan oleh modul GL dan Pelaporan.

#### **A.4. BASIS AKUNTANSI**

##### *Basis Akuntansi*

BPK Perwakilan Provinsi Banten menerapkan basis akrual dalam penyusunan dan penyajian Neraca, Laporan Operasional, dan Laporan Perubahan Ekuitas serta basis kas untuk penyusunan dan penyajian Laporan Realisasi Anggaran. Basis akrual adalah basis akuntansi yang mengakui pengaruh transaksi dan peristiwa lainnya pada saat transaksi dan peristiwa itu terjadi, tanpa memperhatikan saat kas atau setara kas diterima atau dibayarkan. Sedangkan basis kas adalah basis akuntansi yang mengakui pengaruh transaksi atau peristiwa lainnya pada saat kas atau setara kas diterima atau dibayar. Hal ini sesuai dengan Standar Akuntansi Pemerintahan (SAP) yang telah ditetapkan dengan Peraturan Pemerintah Nomor 71 Tahun 2010 tentang Standar Akuntansi Pemerintahan.

#### **A.5. DASAR PENGUKURAN**

##### *Dasar Pengukuran*

Pengukuran adalah proses penetapan nilai uang untuk mengakui dan memasukkan setiap pos dalam laporan keuangan. Dasar pengukuran yang diterapkan BPK Perwakilan Provinsi Banten dalam penyusunan dan penyajian Laporan Keuangan adalah dengan menggunakan nilai perolehan historis.

Aset dicatat sebesar pengeluaran/penggunaan sumber daya ekonomi atau sebesar nilai wajar dari imbalan yang diberikan untuk memperoleh aset tersebut. Kewajiban dicatat sebesar nilai wajar sumber daya ekonomi yang digunakan pemerintah untuk memenuhi kewajiban yang bersangkutan.

Pengukuran pos-pos laporan keuangan menggunakan mata uang rupiah. Transaksi yang menggunakan mata uang asing dikonversi terlebih dahulu dan dinyatakan dalam mata uang rupiah.

#### **A.6. KEBIJAKAN AKUNTANSI**

##### *Kebijakan Akuntansi*

Penyusunan dan penyajian Laporan Keuangan Tahun 2020 telah mengacu pada Standar Akuntansi Pemerintahan (SAP). Kebijakan akuntansi merupakan prinsip-prinsip, dasar-dasar, konvensi konvensi, aturan-aturan, dan praktik-praktik spesifik yang dipilih oleh suatu entitas pelaporan dalam penyusunan dan penyajian laporan keuangan.

Kebijakan akuntansi yang diterapkan dalam laporan keuangan ini adalah merupakan kebijakan yang ditetapkan oleh BPK yang merupakan entitas pelaporan dari BPK Perwakilan Provinsi Banten. Disamping itu, dalam penyusunannya telah diterapkan kaidah-kaidah pengelolaan keuangan yang sehat di lingkungan pemerintahan.

Kebijakan-kebijakan akuntansi yang penting yang digunakan dalam penyusunan Laporan Keuangan BPK Perwakilan Provinsi Banten adalah sebagai berikut:

*Pendapatan- LRA*

**1. Pendapatan- LRA**

Pendapatan-LRA adalah semua penerimaan Rekening Kas Umum Negara yang menambah Saldo Anggaran Lebih dalam periode tahun anggaran yang bersangkutan yang menjadi hak pemerintah dan tidak perlu dibayar kembali oleh pemerintah. Pendapatan-LRA diakui pada saat kas diterima pada Kas Umum Negara (KUN). Akuntansi pendapatan-LRA dilaksanakan berdasarkan azas bruto, yaitu dengan membukukan penerimaan bruto, dan tidak mencatat jumlah nettanya (setelah dikompensasikan dengan pengeluaran). Pendapatan-LRA disajikan menurut klasifikasi sumber pendapatan.

*Pendapatan- LO*

**2. Pendapatan-LO**

Pendapatan-LO adalah hak pemerintah pusat yang diakui sebagai penambah ekuitas dalam periode tahun anggaran yang bersangkutan dan tidak perlu dibayar kembali. Pendapatan-LO diakui pada saat timbulnya hak atas pendapatan dan /atau Pendapatan direalisasi, yaitu adanya aliran masuk sumber daya ekonomi. Secara khusus pengakuan pendapatan-LO pada BPK adalah sebagai berikut:

- Pendapatan Jasa Pelatihan diakui setelah pelatihan selesai dilaksanakan;
- Pendapatan Sewa Gedung diakui secara proporsional antara nilai dan periode waktu sewa;
- Pendapatan Denda diakui pada saat dikeluarkannya surat keputusan denda atau dokumen lain yang dipersamakan;
- Pendapatan dari Pemindah Tanganan BMN diakui pada saat dikeluarkannya surat keputusan penghapusan atau dokumen lain yang dipersamakan;
- Pendapatan Pelunasan ganti Rugi atas Kerugian yang Diderita oleh Negara (Masuk TP/TGR) Bendahara diakui saat dikeluarkannya surat keputusan TP/TGR atau dokumen lain yang dipersamakan.

Akuntansi pendapatan-LO dilaksanakan berdasarkan azas bruto, yaitu dengan membukukan penerimaan bruto, dan tidak mencatat jumlah nettanya (setelah dikompensasikan dengan pengeluaran). Pendapatan disajikan menurut klasifikasi sumber pendapatan.

*Belanja*

**3. Belanja**

Belanja adalah semua pengeluaran dari Rekening Kas Umum Negara yang mengurangi Saldo Anggaran Lebih dalam peride tahun anggaran

yang bersangkutan yang tidak akan diperoleh pembayarannya kembali oleh pemerintah. Belanja diakui pada saat terjadi pengeluaran kas dari KUN. Khusus pengeluaran melalui bendahara pengeluaran, pengakuan belanja terjadi pada saat pertanggungjawaban atas pengeluaran tersebut disahkan oleh Kantor Pelayanan Perbendaharaan Negara (KPPN). Belanja disajikan menurut klasifikasi ekonomi/jenis belanja dan selanjutnya klasifikasi berdasarkan organisasi dan fungsi akan diungkapkan dalam Catatan atas Laporan Keuangan.

#### *Beban*

#### **4. Beban**

Beban adalah penurunan manfaat ekonomi atau potensi jasa dalam periode pelaporan yang menurunkan ekuitas, yang dapat berupa pengeluaran atau konsumsi aset atau timbulnya kewajiban. Beban diakui pada saat timbulnya kewajiban; terjadinya konsumsi aset; terjadinya penurunan manfaat ekonomi atau potensi jasa. Beban disajikan menurut klasifikasi ekonomi/jenis belanja dan selanjutnya klasifikasi berdasarkan organisasi dan fungsi diungkapkan dalam Catatan atas Laporan Keuangan.

#### *Aset*

#### **5. Aset**

Aset adalah sumber daya ekonomi yang dikuasai dan/atau dimiliki oleh pemerintah sebagai akibat dari peristiwa masa lalu dan dari mana manfaat ekonomi dan/atau sosial di masa depan diharapkan dapat diperoleh, baik oleh pemerintah maupun oleh masyarakat, serta dapat diukur dalam satuan uang, termasuk sumber daya non-keuangan yang diperlukan untuk penyediaan jasa bagi masyarakat umum dan sumber-sumber daya yang dipelihara karena alasan sejarah dan budaya. Dalam pengertian aset ini tidak termasuk sumber daya alam seperti hutan, kekayaan di dasar laut, dan kandungan pertambangan. Aset diakui pada saat diterima atau pada saat hak kepemilikan berpindah.

Aset diklasifikasikan menjadi Aset Lancar, Aset Tetap, Piutang Jangka Panjang, dan Aset Lainnya.

##### **a. Aset Lancar**

#### *Aset Lancar*

Aset Lancar mencakup kas dan setara kas yang diharapkan segera untuk direalisasikan, dipakai, atau dimiliki untuk dijual dalam waktu 12 (dua belas) bulan sejak tanggal pelaporan. Aset lancar ini, meliputi:

- Kas disajikan di neraca dengan menggunakan nilai nominal. Kas dalam bentuk valuta asing disajikan di neraca dengan menggunakan kurs tengah BI pada tanggal neraca. Kas terdiri atas:
  - Kas di Bendahara Pengeluaran merupakan kas yang dikuasai, dikelola, dan di bawah tanggung jawab Bendahara Pengeluaran yang berasal dari sisa Uang Muka dari KPPN yang belum dipertanggungjawabkan atau disetorkan kembali ke Kas Negara per tanggal neraca. Kas

di Bendahara Pengeluaran mencakup seluruh saldo rekening bendahara pengeluaran, uang logam, uang kertas, dan lain-lain kas yang sumbernya berasal dari Uang Muka dari KPPN yang belum disetor kembali ke Kas Negara per tanggal neraca.

- Kas Lainnya dan Setara Kas mencakup Kas Lainnya di Bendahara Pengeluaran, yaitu kas yang berada di bawah tanggung jawab bendahara pengeluaran yang bukan berasal dari Uang Muka dari KPPN, baik itu saldo rekening di bank maupun saldo uang tunai.

Kas Lainnya dan Setara Kas berasal dari:

- Pendapatan yang belum Disetor  
Pendapatan negara yang diterima oleh Bendahara Pengeluaran pada suatu periode anggaran namun pada akhir tahun anggaran belum disetorkan ke Kas Negara, yaitu berupa pajak, pengembalian belanja perjalanan dinas dan belanja pegawai (honor pegawai, TKPK serta gaji), jasa giro, penerimaan PNPB, dan lain-lain yang belum disetorkan.  
Khusus untuk Pengembalian Belanja tahun berjalan yang belum disetor, sesuai Surat Dirjen Perbendaharaan No. S-2875/PB.6/2016 tanggal 5 April 2016 menjelaskan bahwa Pengembalian Belanja yang belum disetor diakui sebagai pengurang Beban yang bersangkutan pada periode yang sama.
  - Utang Kepada Pihak Ketiga Lainnya  
Utang kepada pihak ketiga yang berada pada Bendahara Pengeluaran yaitu berupa Honor, gaji/TKPK, uang makan yang belum dibayarkan kepada pegawai, serta uang lainnya yang belum dibayarkan kepada pihak ketiga lainnya pada tanggal Neraca.  
Perlakuan Akuntansinya adalah di sisi Aset Lancar terdapat Kas Lainnya dan Setara Kas di Bendahara Pengeluaran, sedangkan di sisi Kewajiban Jangka Pendek terdapat Utang kepada Pihak Ketiga Lainnya.
  - Utang Jangka Pendek Lainnya  
Pajak yang dipotong oleh bendahara Pengeluaran namun belum disetor ke Kas Negara sampai dengan tanggal pelaporan. Perlakuan Akuntansinya adalah di sisi Aset Lancar terdapat Kas Lainnya dan Setara Kas di Bendahara Pengeluaran, sedangkan di sisi Kewajiban Jangka Pendek terdapat Utang Pajak Bendahara yang Belum Disetor.
- Belanja dibayar dimuka (*prepaid*)  
Belanja dibayar dimuka (*prepaid*) BPK berasal dari realisasi belanja tahun pelaporan, namun barang/jasa/fasilitasnya dari



pihak ketiga belum seluruhnya diterima/dinikmati oleh satuan kerja.

Belanja dibayar dimuka BPK berasal dari realisasi belanja barang untuk sewa gedung/bangunan dengan jangka sewa melebihi tahun pelaporan. Belanja dibayar di Muka untuk masa lebih dari satu tahun tidak perlu dipisahkan sebagai akun tersendiri baik yang berjangka waktu kurang dari 1 (satu) tahun mau pun lebih dari 1 (satu) tahun seluruhnya dicatat sebagai aset lancar.

Adapun metode perhitungan Belanja Barang Dibayar Dimuka adalah nilai sewa dibagi dengan jumlah hari masa sewa seluruhnya (asumsi 1 tahun sama dengan 365 hari atau 366 hari jika tahun yang berkenaan kabisat) dikalikan dengan jumlah sisa hari masa sewa yang masih belum digunakan.

- Piutang dinyatakan dalam neraca menurut nilai yang timbul berdasarkan hak yang telah dikeluarkan surat keputusan penagihan atau yang dipersamakan, yang diharapkan diterima pengembaliannya dalam waktu 12 (dua belas) bulan setelah tanggal pelaporan.

Piutang pada BPK berasal dari Piutang Bukan Pajak yang berasal dari penerimaan negara bukan pajak yang belum dilunasi sampai dengan tanggal neraca.

Akun Piutang Bukan Pajak perlu diidentifikasi apakah masuk dalam kategori Pendapatan Yang Masih Harus Diterima atau Piutang PNBP dengan kebijakan yaitu:

- Pendapatan yang masih Harus Diterima adalah pendapatan PNBP yang berdasarkan perhitungan secara akuntansi sudah menjadi hak pemerintah tetapi belum ada hak tagihnya karena belum waktunya untuk dibayar/ditagih.

Kebijakan akuntansi untuk Pendapatan Yang Masih Harus Diterima yaitu:

- Dasar pengakuan adalah perhitungan akuntansi atau tidak melalui penetapan.
- Dilakukan jurnal balik pada awal periode berikutnya.
- Tidak dilakukan perhitungan penyisihan atas Piutang Tak Tertagih.

BPK tidak mempunyai akun Pendapatan yang Masih Harus Diterima.

- Piutang Bukan Pajak adalah piutang yang berasal dari penerimaan negara bukan pajak yang belum dilunasi sampai dengan akhir periode laporan keuangan.

Piutang Bukan Pajak pada BPK terdiri atas:

- Piutang PNBP adalah pendapatan PNBP tahun berjalan yang seharusnya sudah dibayarkan oleh wajib bayar dan telah timbul hak tagihnya oleh pemerintah (telah jatuh tempo), namun belum diterima pembayarannya.

Kebijakan akuntansi untuk Piutang PNPB yaitu:

- 1) Dasar pengakuan adalah Surat Tagihan/Surat Penetapan/Yang Dipersamakan.
- 2) Tidak dilakukan jurnal balik pada awal periode berikutnya.
- 3) Dilakukan perhitungan penyisihan atas Piutang Tak Tertagih.

Piutang PNPB pada BPK berasal dari Piutang Pendapatan Sewa Rumah Dinas/Rumah Negeri, Pendapatan Sewa Gedung, Bangunan, dan Gudang yang belum dibayar oleh wajib bayar sampai pada tanggal neraca, Kelebihan pembayaran belanja modal karena keterlambatan penyelesaian pekerjaan (yang dibayar melalui jaminan/Bank Garansi).

- Piutang Lainnya berasal dari piutang yang berasal dari selain Piutang Bukan Pajak dan Bagian Lancar Tagihan Tuntutan Ganti Rugi. Piutang Lainnya berasal dari:

- 1) Kelebihan belanja perjalanan dinas yang telah dipertanggungjawabkan rampung jumlahnya, namun pada tanggal neraca masih belum diselesaikan oleh pelaksana perjalanan dinas; serta
- 2) Kelebihan pembayaran gaji/TKPK kepada pegawai.

Kebijakan akuntansi untuk Piutang Lainnya adalah:

- 1) Tidak dilakukan jurnal balik pada awal periode berikutnya melainkan saat penyetoran ke Kas Negara.
- 2) Dilakukan perhitungan penyisihan atas Piutang Tak Tertagih.

Sesuai Surat Dirjen Perbendaharaan No. S-2875/PB.6/2016 tanggal 5 April 2016 menjelaskan bahwa Pengembalian Belanja yang belum disetor diakui sebagai pengurang Beban yang bersangkutan pada periode yang sama.

- Piutang disajikan dalam Neraca pada nilai yang dapat direalisasikan (*net realizable value*). Hal ini diwujudkan dengan membentuk penyisihan piutang tak tertagih. Penyisihan tersebut didasarkan atas kualitas piutang yang ditentukan berdasarkan jatuh tempo dan upaya penagihan yang dilakukan pemerintah. Perhitungan penyisihannya adalah sebagai berikut:

Tabel 1  
Penggolongan Kualitas Piutang

Kualitas Piutang	Uraian	Penyisihan
Lancar	Belum dilakukan pelunasan s.d. tanggal jatuh tempo	0.5%
Kurang Lancar	Satu bulan terhitung sejak tanggal Surat Tagihan Pertama tidak dilakukan pelunasan	10%
Diragukan	Satu bulan terhitung sejak tanggal Surat Tagihan Kedua tidak dilakukan pelunasan	50%
Macet	1. Satu bulan terhitung sejak tanggal Surat Tagihan Ketiga tidak dilakukan pelunasan	100%
	2. Piutang telah diserahkan kepada Panitia Urusan Piutang Negara/DJKN	

- Tagihan Penjualan Angsuran (TPA) dan Tuntutan Ganti Rugi (TGR) yang akan jatuh tempo 12 (dua belas) bulan setelah tanggal neraca disajikan sebagai Bagian Lancar TPA/TGR.
- Persediaan adalah aset lancar dalam bentuk barang atau perlengkapan yang dimaksudkan untuk mendukung kegiatan operasional pemerintah, dan barang-barang yang dimaksudkan untuk dijual dan/ atau diserahkan dalam rangka pelayanan kepada masyarakat.

Persediaan barang-barang operasional kegiatan tidak ditentukan dari jenis barangnya, melainkan dari niat awal (intention) pada saat penyusunan perencanaan kegiatan dan penyusunan RKA KLnya, sehingga untuk barang-barang yang memang direncanakan habis pada satu kegiatan tidak dialokasikan dari Belanja Barang Persediaan dan tidak menjadi persediaan. Suatu barang dapat digolongkan sebagai barang persediaan apabila perencanaan pengadaan barang tersebut bersifat kontinu atau berkelanjutan, tidak hanya untuk satu kali kegiatan saja dalam jangka waktu pendek.

Berdasarkan sifat pemakaiannya, barang persediaan terdiri atas: 1. Barang habis pakai; 2. Barang tak habis pakai; dan 3. Barang bekas pakai.

Persediaan disajikan sebesar biaya perolehan apabila diperoleh dengan pembelian Biaya perolehan persediaan meliputi: a. harga pembelian; b. biaya pengangkutan; c. biaya penanganan; d. biaya lainnya yang secara langsung dapat dibebankan pada perolehan persediaan.

Dalam mencatat Persediaan, Pemerintah menggunakan metode pencatatan Perpetual. Persediaan dinilai dengan menggunakan Metode First In First Out (FIFO), dimana barang yang masuk terlebih dahulu dianggap sebagai barang yang pertama kali keluar. Dengan metode ini saldo persediaan dihitung berdasarkan harga perolehan masing-masing.

Persediaan disajikan di neraca pada bagian aset lancar. Dalam rangka penyajian persediaan di neraca, satuan kerja melaksanakan inventarisasi fisik (stock opname) persediaan

yang dilakukan setiap semester. Untuk selanjutnya berdasarkan hasil inventarisasi fisik tersebut dilakukan penyesuaian data nilai persediaan.

### Aset Tetap

#### b. Aset Tetap

Aset tetap mencakup seluruh aset berwujud yang dimanfaatkan oleh pemerintah maupun untuk kepentingan publik yang mempunyai masa manfaat lebih dari satu tahun. Aset tetap meliputi tanah; peralatan dan mesin; gedung dan bangunan; jalan, irigasi, dan jaringan; aset tetap lainnya; serta Konstruksi dalam Pengerjaan. Nilai Aset tetap disajikan berdasarkan harga perolehan atau harga wajar. Sesuai dengan Peraturan Menteri Keuangan 181/PMK.06/2016 tentang Penatausahaan BMN pengakuan perolehan aset tetap sejak 2018 didasarkan pada nilai satuan minimum kapitalisasi sebagai berikut:

- Pengeluaran untuk per satuan peralatan dan mesin dan peralatan olah raga yang nilainya sama dengan atau lebih dari Rp1.000.000 (satu juta rupiah);
- Pengeluaran untuk gedung dan bangunan yang nilainya sama dengan atau lebih dari Rp25.000.000 (dua puluh lima juta rupiah);
- Pengeluaran yang tidak tercakup dalam batasan nilai minimum kapitalisasi tersebut di atas, diperlakukan sebagai biaya kecuali pengeluaran untuk tanah, jalan/irigasi/jaringan, dan aset tetap lainnya berupa koleksi perpustakaan dan barang bercorak kesenian.

Akibat dari penerapan perubahan kebijakan kapitalisasi aset tersebut, sebagaimana dinyatakan dalam Peraturan Menteri Keuangan Nomor 181/PMK.06/2016 tentang Penatausahaan BMN, data BMN menjadi terbagi dua, yaitu:

- Daftar BMN Intrakomptabel, mencakup BMN berupa aset tetap yang memenuhi kriteria kapitalisasi dan seluruh BMN yang diperoleh sebelum berlakunya kebijakan kapitalisasi, dan BMN yang diperoleh melalui transaksi Transfer Masuk/ Penerimaan dari pertukaran/Pengalihan Masuk serta BMN yang dipindahbukukan dari Daftar BMN Ekstrakomptabel pada saat nilai akumulasi biaya perolehan dan nilai pengembangannya telah mencapai batas minimum kapitalisasi.
- Daftar BMN Ekstrakomptabel, mencakup BMN berupa aset tetap yang tidak memenuhi kriteria kapitalisasi.

Peralatan dan mesin yang diperoleh sebelum 1 Januari 2002, yang diperoleh sejak 1 Januari 2002 s.d. 31 Desember 2017 dengan nilai satuan minimum lebih dari atau sama dengan Rp300.000,00, dan yang diperoleh sejak 1 Januari 2018 dengan nilai satuan minimum

lebih dari atau sama dengan Rp1.000.000,00 serta yang diperoleh dari pengalihan dikapitalisasi sebagai aset tetap. Peralatan dan Mesin dengan kategori ini dibukukan dan dilaporkan di dalam Daftar BMN dan Laporan BMN Intrakomptabel. Peralatan dan Mesin yang diperoleh sejak 1 Januari 2002 s.d. 31 Desember 2017 tetapi nilai satuannya kurang dari Rp300.000,00 dan yang diperoleh sejak 1 Januari 2018 tetapi nilai satuannya kurang dari Rp1.000.000,00 tidak dikapitalisasi sebagai aset tetap. Peralatan dan mesin dengan kategori ini dibukukan di dalam Daftar BMN dan Laporan BMN Ekstrakomptabel.

Gedung dan Bangunan yang diperoleh sebelum 1 Januari 2002, yang diperoleh sejak 1 Januari 2002 s.d. 31 Desember 2017 dengan nilai satuan minimum lebih dari atau sama dengan Rp10.000.000,00, dan yang diperoleh sejak 1 Januari 2018 dengan nilai satuan minimum lebih dari atau sama dengan Rp25.000.000,00 serta yang diperoleh dari pengalihan dikapitalisasi sebagai aset tetap. Gedung dan Bangunan dengan kategori ini dibukukan dan dilaporkan di dalam Daftar BMN dan Laporan BMN Intrakomptabel. Gedung dan Bangunan yang diperoleh sejak 1 Januari 2002 s.d. 31 Desember 2017 tetapi nilai satuannya kurang dari Rp10.000.000,00 dan yang diperoleh sejak 1 Januari 2018 tetapi nilai satuannya kurang dari Rp25.000.000,00 tidak dikapitalisasi sebagai aset tetap. Gedung dan Bangunan dengan kategori ini dibukukan di dalam Daftar BMN dan Laporan BMN Ekstrakomptabel.

Aset Tetap Lainnya mencakup aset tetap yang tidak dapat dikelompokkan ke dalam kelompok Tanah; Peralatan dan Mesin; Gedung dan Bangunan; Jalan, Irigasi dan Jaringan, yang diperoleh dan dimanfaatkan untuk kegiatan operasional pemerintah dan dalam kondisi siap pakai. Aset yang termasuk dalam kategori Aset Tetap Lainnya adalah koleksi perpustakaan/buku dan non buku, barang bercorak kesenian/kebudayaan, hewan, ikan dan tanaman.

Termasuk dalam kategori Aset Tetap Lainnya adalah Aset Tetap Renovasi. Renovasi dapat dilakukan terhadap semua barang milik dalam kelompok aset tetap. Dalam hal Aset Tetap yang direnovasi tersebut memenuhi kriteria kapitalisasi dan bukan milik suatu satker, maka renovasi tersebut dicatat sebagai Aset Tetap Renovasi.

Akun Aset Tetap Renovasi di BPK terjadi karena 3 hal, yaitu:

- Renovasi aset tetap milik satuan kerja lain dalam satu K/L (BPK).  
Satuan kerja yang melaksanakan renovasi (satker Setjen) tidak mencatatnya sebagai penambah nilai perolehan aset tetap terkait karena kepemilikan aset tetap tersebut ada pada satuan kerja lain (BPK Perwakilan Provinsi/Badiklat PKN);
- Renovasi aset tetap milik satuan kerja K/L lain.

Satuan kerja yang melaksanakan renovasi (satker BPK) tidak mencatatnya sebagai penambah nilai perolehan aset tetap terkait karena kepemilikan aset tetap tersebut ada pada satuan kerja K/L lain;

Pada poin 1) dan 2) apabila renovasi tersebut telah selesai pengerjaannya sebelum tanggal pelaporan maka akan dibukukan sebagai Aset Tetap Lainnya-Aset Tetap Renovasi dan disajikan di neraca sebagai kelompok Aset Tetap. Apabila sampai dengan tanggal pelaporan renovasi tersebut masih dalam proses pengerjaan, atau sudah selesai pengerjaannya namun belum diserahkan (dari kontraktor kepada satker BPK), maka akan dicatat sebagai Konstruksi Dalam Pengerjaan (KDP).

- Renovasi aset tetap milik Instansi pemerintah lainnya (Pemda) dan Renovasi aset tetap milik pihak lain selain pemerintah (Swasta, BUMN/BUMD, Yayasan, dan lain-lain).

Satuan kerja yang melaksanakan renovasi (satker BPK) tidak mencatatnya sebagai penambah nilai perolehan aset tetap terkait karena kepemilikan aset tetap tersebut ada pada pihak lain.

Apabila renovasi tersebut telah selesai pengerjaannya sebelum tanggal pelaporan maka akan dibukukan sebagai Aset Tetap Lainnya-Aset Tetap Renovasi dan disajikan di neraca sebagai kelompok Aset Tetap. Apabila sampai dengan tanggal pelaporan renovasi tersebut masih dalam proses pengerjaan, atau sudah selesai pengerjaannya namun belum diserahkan (dari kontraktor kepada satker BPK), maka akan dicatat sebagai Konstruksi Dalam Pengerjaan (KDP).

Aset tetap (termasuk Aset Tetap Renovasi) yang dihentikan dari penggunaan aktif pemerintah tidak memenuhi definisi aset tetap dan harus dipindahkan ke pos Aset Lainnya sesuai dengan nilai tercatatnya.

Pemerintah melakukan penilaian kembali (revaluasi) berdasarkan Peraturan Presiden Republik Indonesia Nomor 75 Tahun 2017 tentang Penilaian Kembali Barang Milik Negara/Daerah dan Peraturan Menteri Keuangan Nomor 118/PMK.06/2017 tentang Pedoman Pelaksanaan Penilaian Kembali Barang Milik Negara. Revaluasi dilakukan terhadap aset tetap berupa Tanah, Gedung dan Bangunan, serta Jalan, Jaringan, dan Irigasi berupa Jalan Jembatan dan Bangunan Air pada Kementerian Negara/Lembaga sesuai kodefikasi Barang Milik Negara yang diperoleh sampai dengan 31 Desember 2015. Termasuk dalam ruang lingkup objek revaluasi adalah aset tetap pada Kementerian/Lembaga yang sedang dilaksanakan pemanfaatan. Pelaksanaan penilaian dalam rangka revaluasi dilakukan dengan pendekatan data pasar, pendekatan biaya, dan/atau pendekatan pendapatan oleh Penilai Pemerintah di lingkungan Direktorat Jenderal Kekayaan Negara,

Kementerian Keuangan. Revaluasi dilakukan pada tahun 2017 dan 2018. Pada Badan Pemeriksa Keuangan RI revaluasi dilakukan pada tahun 2017. Berdasarkan pertimbangan efisiensi anggaran dan waktu penyelesaian, pelaksanaan penilaian dilakukan dengan survei lapangan untuk objek penilaian berupa Tanah dan tanpa survei lapangan untuk objek penilaian selain Tanah.

Pada tahun 2019, atas hasil penilaian kembali tahun 2017 dan 2018 terdapat perbaikan/koreksi yang dilakukan guna menyempurnakan hasil penilaian kembali agar diperoleh nilai Aset Tetap yang lebih akurat, andal, dan wajar.

Nilai aset tetap hasil penilaian kembali menjadi nilai perolehan baru dan nilai akumulasi penyusutannya adalah nol. Dalam hal nilai aset tetap hasil revaluasi lebih tinggi dari nilai buku sebelumnya maka selisih tersebut diakui sebagai penambah ekuitas pada Laporan Keuangan. Namun, apabila nilai aset tetap hasil revaluasi lebih rendah dari nilai buku sebelumnya maka selisih tersebut diakui sebagai pengurang ekuitas pada Laporan Keuangan.

Aset Tetap yang tidak digunakan dalam kegiatan operasional pemerintah yang disebabkan antara lain karena aus, ketinggalan jaman, tidak sesuai dengan kebutuhan organisasi yang makin berkembang, rusak berat, tidak sesuai dengan rencana umum tata ruang (RUTR), atau masa kegunaannya telah berakhir direklasifikasi ke Aset Lain-Lain pada pos Aset Lainnya.

Aset tetap yang secara permanen dihentikan penggunaannya, dikeluarkan dari neraca pada saat ada usulan penghapusan dari entitas sesuai dengan ketentuan perundang-undangan di bidang pengelolaan BMN.

Penyajian hasil revaluasi BMN dalam Laporan Neraca (laporan posisi BMN di Neraca) disajikan dengan nilai wajar hasil revaluasi tanpa akumulasi penyusutan.

### *Penyusutan Aset Tetap*

#### **c. Penyusutan Aset Tetap**

Penyusutan aset tetap adalah penyesuaian nilai sehubungan dengan penurunan kapasitas dan manfaat dari suatu aset tetap. Kebijakan penyusutan aset tetap didasarkan pada Peraturan Menteri Keuangan Nomor 65/PMK.06/2017 tentang Penyusutan Barang Milik Negara Berupa Aset Tetap Pada Entitas Pemerintah Pusat.

Penyusutan Aset Tetap dilakukan untuk:

- a. menyajikan nilai Aset Tetap secara wajar sesuai dengan manfaat ekonomi aset dalam Laporan Keuangan Pemerintah Pusat;
- b. mengetahui potensi BMN dengan memperkirakan sisa Masa manfaat suatu BMN yang masih diharapkan dapat diperoleh dalam beberapa tahun ke depan;
- c. memberikan bentuk pendekatan yang lebih sistematis dan logis dalam menganggarkan belanja pemeliharaan atau



belanja modal untuk mengganti atau menambah Aset Tetap yang sudah dimiliki.

Penyusutan aset tetap tidak dilakukan terhadap:

- a. Tanah;
- b. Konstruksi dalam Pengerjaan (KDP);
- c. Aset Tetap yang dinyatakan hilang berdasarkan dokumen sumber sah atau dalam kondisi rusak berat dan/atau usang yang telah diusulkan kepada Pengelola Barang untuk dilakukan penghapusan;
- d. Aset Tetap dalam kondisi rusak berat dan/ atau usang yang telah diusulkan kepada Pengelola Barang atau Pengguna Barang sesuai dengan kewenangannya untuk dilakukan pemindahtanganan, pemusnahan, atau penghapusan;
- e. Aset Tetap Renovasi berupa Tanah; dan
- f. Aset Tetap Renovasi yang tidak menambah Masa Manfaat.

Penghitungan dan pencatatan Penyusutan Aset Tetap dilakukan setiap akhir semester tanpa memperhitungkan adanya nilai residu.

Penyusutan Aset Tetap dilakukan dengan menggunakan metode garis lurus yaitu dengan mengalokasikan nilai yang dapat disusutkan dari Aset Tetap secara merata setiap semester selama Masa Manfaat.

Masa Manfaat Aset Tetap ditentukan dengan berpedoman Keputusan Menteri Keuangan Nomor: 59/KMK.06/2013 tentang Tabel Masa Manfaat Dalam Rangka Penyusutan Barang Milik Negara berupa Aset Tetap pada Entitas Pemerintah Pusat. Secara umum tabel masa manfaat adalah sebagai berikut:

Tabel 2  
Penggolongan Masa Manfaat Aset Tetap

Kelompok Aset Tetap	Masa Manfaat
Peralatan dan Mesin	2 s.d. 20 tahun
Gedung dan Bangunan	10 s.d. 50 tahun
Jalan, Jaringan, dan Irigasi	5 s.d. 40 tahun
Aset Tetap Lainnya (Alat Musik Moden)	4 tahun

#### d. Piutang Jangka Panjang

Piutang Jangka Panjang adalah piutang yang akan jatuh tempo atau akan direalisasikan lebih dari 12 bulan sejak tanggal pelaporan. Termasuk dalam Piutang Jangka Panjang adalah Tagihan Tuntutan Perbendaharaan/Tuntutan Ganti Rugi (TP/TGR) yang jatuh tempo lebih dari satu tahun.

Tuntutan Perbendaharaan adalah tagihan yang ditetapkan oleh Badan Pemeriksa Keuangan kepada bendahara yang karena lalai atau perbuatan melawan hukum mengakibatkan kerugian Negara/daerah.

*Piutang  
Jangka  
Panjang*

Tuntutan Ganti Rugi adalah suatu proses yang dilakukan terhadap pegawai negeri atau bukan pegawai negeri bukan bendahara dengan tujuan untuk menuntut penggantian atas suatu kerugian yang diderita oleh negara sebagai akibat langsung ataupun tidak langsung dari suatu perbuatan yang melanggar hukum yang dilakukan oleh pegawai tersebut atau kelalaian dalam pelaksanaan tugasnya.

Piutang TP/TGR yang telah diserahkan penagihannya kepada Kementerian Keuangan dalam hal ini DJKN, karena macet dicatat sebagai Tagihan TP/TGR.

#### Aset Lainnya

#### e. Aset Lainnya

Aset Lainnya adalah aset pemerintah selain aset lancar, aset tetap, dan piutang jangka panjang. Aset Lainnya meliputi:

- Aset Tak Berwujud meliputi software, lisensi, serta Aset Tak Berwujud Lainnya. Aset Tak Berwujud (ATB) merupakan aset yang dapat diidentifikasi dan tidak mempunyai wujud fisik serta dimiliki untuk digunakan dalam menghasilkan barang atau jasa atau digunakan untuk tujuan lainnya termasuk hak atas kekayaan intelektual. Aset Tak Berwujud disajikan sebesar nilai tercatat netto yaitu sebesar harga perolehan setelah dikurangi amortisasi.

Pada Aset Lainnya–Aset Tak Berwujud dilakukan amortisasi mulai Tahun 2016 sesuai dengan Peraturan Menteri Keuangan Nomor 251/PMK.06/2015 tentang Tatacara Amortisasi Barang Milik Negara Berupa Aset Tak Berwujud Pada Entitas Pemerintah Pusat.

Amortisasi ATB dengan masa manfaat terbatas dilakukan dengan metode garis lurus dan nilai sisa nihil. Sedangkan atas ATB dengan masa manfaat tidak terbatas tidak dilakukan amortisasi.

Masa manfaat Aset Tak Berwujud ditentukan dengan berpedoman pada Keputusan Menteri Keuangan No. 620/KMK.6/2015 tentang Masa Manfaat Dalam Rangka Amortisasi Barang Milik Negara berupa Aset Tak Berwujud pada Entitas Pemerintah Pusat. Secara Umum tabel masa manfaat adalah sebagai berikut:

- *Software* Komputer masa manfaat 4 tahun
  - Lisensi masa manfaat 10 tahun;
  - *Franchise* masa manfaat 5 tahun;
  - Hak Cipta Atas Ciptaan Gol.I masa manfaat 70 tahun;
  - Hak Paten Sederhana masa manfaat 10 tahun;
  - Hak Cipta Atas Ciptaan Gol.II masa manfaat 50 tahun;
  - Paten Biasa masa manfaat 20 tahun;
  - Merek masa manfaat 10 tahun.
- Aset Lain-lain berupa aset tetap pemerintah yang dihentikan dari penggunaan operasional entitas dan disajikan sebesar

nilai buku yaitu harga perolehan dikurangi akumulasi penyusutan.

## Kewajiban

### 6. Kewajiban

Kewajiban adalah utang yang timbul dari peristiwa masa lalu yang penyelesaiannya mengakibatkan aliran keluar sumber daya ekonomi pemerintah. Kewajiban pemerintah diklasifikasikan kedalam kewajiban jangka pendek dan kewajiban jangka panjang.

#### o Kewajiban Jangka Pendek

Suatu kewajiban diklasifikasikan sebagai kewajiban jangka pendek jika diharapkan untuk dibayar atau jatuh tempo dalam waktu dua belas bulan setelah tanggal pelaporan. Kewajiban jangka pendek dalam pengelolaan keuangan BPK terdiri dari:

- Utang kepada Pihak Ketiga berasal dari:
  - Belanja yang masih harus dibayar yang terdiri dari Belanja Pegawai, Belanja Barang, dan Belanja Modal; dan
  - Utang Kepada Pihak Ketiga Lainnya yang merupakan kontra akun dari Kas Lainnya dan Setara Kas di Bendahara Pengeluaran.

Kewajiban ini timbul akibat hak atas barang/jasa telah diterima dan dinikmati dan/atau perjanjian komitmen telah dilakukan oleh kementerian negara/Lembaga/ pemerintah, namun sampai akhir periode pelaporan belum dilakukan pembayaran/pelunasan/realisasi atas hak/perjanjian/komitmen tersebut. Khusus untuk belanja modal yang masih harus dibayar tidak mempengaruhi beban laporan operasional, tetapi bersamaan dengan pengakuan belanja modal yang masih harus dibayar harus diakui adanya aset yang diperoleh. Dengan demikian apabila terdapat aset yang sudah diperoleh yang belum dibayar diakui sebagai kewajiban.

Pada saat pembayaran belanja yang masih harus dibayar tahun sebelumnya, dilakukan penyesuaian dengan cara mendebet akun belanja yang masih harus dibayar dan mengkredit akun beban pada tanggal yang sama. Dalam hal penyesuaian tidak dapat dilakukan pada tanggal transaksi, maka harus diperhitungkan pada akhir tahun untuk menentukan besarnya nilai pada jurnal penyesuaian.

- Utang Yang Belum Ditagihkan adalah kewajiban yang berasal dari transaksi tagihan yang telah diproses oleh PPK namun belum sampai menjadi Surat Perintah Pembayaran.
- Pendapatan diterima di muka adalah pendapatan pajak dan/atau pendapatan bukan pajak yang sudah diterima di rekening kas negara tetapi belum menjadi hak pemerintah sepenuhnya karena masih melekat kewajiban pemerintah untuk memberikan barang/jasa di kemudian hari kepada pihak ketiga atau adanya kelebihan pembayaran oleh pihak ketiga tetapi belum dikembalikan. Pendapatan Diterima

Dimuka di BPK antara lain berupa Pendapatan Sewa Diterima Dimuka. Pendapatan Sewa Diterima di Muka untuk masa lebih dari satu tahun tidak dipisahkan sebagai akun tersendiri baik yang berjangka waktu kurang maupun lebih dari 1 (satu) tahun seluruhnya dicatat sebagai kewajiban jangka pendek. Adapun metode perhitungan Pendapatan Sewa diterima di Muka adalah jumlah hari sisa masa sewa yang belum dinikmati oleh Pihak Ketiga dibagi jumlah hari seluruhnya (asumsi 1 tahun sama dengan 365 hari atau 366 hari jika tahun yang berkenaan kabisat) dikalikan dengan nilai sewa yang dibayarkan oleh pihak ketiga.

- Utang Jangka Pendek Lainnya Yaitu pajak yang dipotong oleh bendahara Pengeluaran namun belum disetor ke Kas Negara sampai dengan tanggal pelaporan. Perlakuan Akuntansinya adalah di sisi Aset Lancar terdapat Kas Lainnya dan Setara Kas di Bendahara Pengeluaran, sedangkan di sisi Kewajiban Jangka Pendek terdapat Utang Pajak Bendahara yang Belum Disetor.
- Akun Uang Muka dari KPPN merupakan jumlah kas di Bendahara Pengeluaran yang berasal dari Uang Persediaan (UP) dan Tambahan Uang Persediaan (TUP) yang digunakan untuk membayar belanja pegawai, belanja barang, dan belanja modal.
- Kewajiban Jangka Panjang  
Kewajiban diklasifikasikan sebagai kewajiban jangka panjang jika diharapkan untuk dibayar atau jatuh tempo dalam waktu lebih dari dua belas bulan setelah tanggal pelaporan. Kewajiban dicatat sebesar nilai nominal, yaitu sebesar nilai kewajiban pemerintah pada saat pertama kali transaksi berlangsung.

## Ekuitas

### 7. Ekuitas

Ekuitas merupakan selisih antara aset dengan kewajiban dalam satu periode. Nilai Ekuitas Awal merupakan Nilai Ekuitas yang berasal dari nilai Ekuitas Akhir tahun yang lalu.

Pengungkapan lebih lanjut dari ekuitas disajikan dalam Laporan Perubahan Ekuitas.

**B PENJELASAN ATAS POS-POS LAPORAN REALISASI ANGGARAN**

**B.1. PENJELASAN UMUM LAPORAN REALISASI ANGGARAN**

*Penjelasan Umum LRA* Anggaran dan realisasi pendapatan dan belanja Tahun 2022 adalah sebagai berikut:

Tabel 3

Anggaran dan Realisasi Pendapatan dan Belanja untuk periode yang berakhir sampai dengan 31 Desember 2022

(dalam Rupiah)

No	Uraian	Anggaran	Realisasi	% Realisasi Anggaran
<b>1</b>	<b>Pendapatan Negara dan Hibah</b>	<b>277.528.000</b>	<b>67.570.721</b>	<b>0,00</b>
	a. Penerimaan Pajak	-	-	<b>0,00</b>
	b. PNPB	277.528.000	67.570.721	<b>24,35</b>
	c. Hibah	-	-	-
<b>2</b>	<b>Belanja Negara</b>	<b>17.951.623.000</b>	<b>17.661.378.204</b>	<b>98,38</b>
	- Belanja Rupiah Murni	17.951.623.000	17.661.378.204	<b>98,38</b>
	- Belanja Pinjaman LN	-	-	<b>0,00</b>
	-Belanja Rupiah Pendamping	-	-	<b>0,00</b>
	-Belanja Hibah LN	-	-	<b>0,00</b>
	-Belanja Barang Non Kas	-	-	<b>0,00</b>

Selama periode Tahun 2022 BPK Perwakilan Provinsi Banten telah melakukan revisi Daftar Isian Pelaksanaan Anggaran (DIPA) dari penetapan awal, pagu awal sebesar Rp16.214.503.000,00 setelah revisi terakhir menjadi sebesar Rp17.951.623.000,00. Hal ini disebabkan adanya tambahan anggaran Bagian Anggaran Bendahara Umum Negara (BA-BUN) untuk Rincian Output FAF.U18. LHP BPK Perwakilan Provinsi Banten. Perubahan estimasi pendapatan dan anggaran belanja Tahun 2022 berdasarkan sumber pendapatan dan jenis belanja adalah sebagai berikut.

Tabel 4

Perubahan Anggaran Pendapatan dan Belanja untuk periode yang berakhir sampai dengan 31 Desember 2022

(dalam Rupiah)

No	Uraian	Anggaran Awal	Anggaran Revisi
<b>1</b>	<b>Pendapatan Negara dan Hibah</b>	<b>277.528.000</b>	<b>277.528.000</b>
	a. Pendaatan Jasa	-	-
	b. Pendapatan Lain-lain	277.528.000	277.528.000
<b>2</b>	<b>Belanja Negara</b>	<b>16.214.503.000</b>	<b>17.951.623.000</b>
	- Belanja Pegawai	5.651.822.000	5.899.285.000
	- Belanja Barang	10.174.606.000	11.664.263.000
	- Belanja Modal	388.075.000	388.075.000

*(Laporan Realisasi Anggaran dapat dilihat pada Laporan Keuangan Pendukung Lampiran 1)*

## B.2. PENJELASAN PER POS LAPORAN REALISASI ANGGARAN

### B.2.1. PENDAPATAN

*Realisasi  
Pendapatan  
Rp67,57 juta*

Realisasi Pendapatan pada Tahun 2022 adalah sebesar Rp67.570.721,00 atau mencapai 24,35% dari estimasi pendapatan yang ditetapkan sebesar Rp277.528.000,00. Pendapatan BPK Perwakilan Provinsi Banten terdiri dari Pendapatan Jasa dan Pendapatan Lain-lain.

Rincian estimasi dan realisasi pendapatan dan hibah Tahun 2022 adalah sebagai berikut:

Tabel 5  
Estimasi dan Realisasi Pendapatan dan Hibah untuk periode yang berakhir sampai dengan 31 Desember 2022  
(dalam Rupiah)

No.	Uraian Pendapatan & Hibah	Estimasi Pendapatan	Realisasi Pendapatan	%
1	Pendapatan dari Pemindahtanganan BMN (42512)	252.670.000	-	0,00
2	Pendapatan dari Pemanfaatan BMN (42513)	24.858.000	66.454.081	267,33
3	Pendapatan dari Penggunaan Sarana dan Prasarana sesuai dengan Tusi (42515)	-	-	0,00
4	Pendapatan Pengembangan Sumber Daya Manusia (42542)	-	-	0,00
5	Pendapatan Jasa Lainnya (42569)	-	-	0,00
6	Pendapatan Layanan Jasa Perbankan dan Penutupan Rekening (42576)	-	-	0,00
7	Pendapatan Penyelesaian Ganti Kerugian Negara (42579)	-	-	0,00
8	Pendapatan Denda I (42581)	-	-	0,00
9	Penerimaan Kembali Belanja Tahun Anggaran Yang Lalu I (42591)	-	1.116.640	0,00
10	Pendapatan Setoran Sisa Utang dari Pensiunan (42591)	-	-	0,00
11	Pendapatan Lain-Lain II (42599)	-	-	0,00
<b>Jumlah</b>		<b>277.528.000</b>	<b>67.570.721</b>	<b>24,35</b>

Realisasi pendapatan Tahun 2022 tidak mencapai target estimasi disebabkan oleh:

1. Pendapatan dari pemindahtanganan BMN belum terealisasi karena belum adanya persetujuan penghapusan BMN dari Sekretaris Jenderal BPK selaku Pengguna Barang.
2. Terdapat pendapatan dari pemanfaatan BMN yang tidak ditargetkan estimasinya karena perbaharuan kontrak setiap tahun yang berasal dari pendapatan sewa ATM dari tahun 2022 s.d. 2025 dengan nomor kontrak No. 01/Kep.B/XVIII.SRG/09/2022.
3. Terdapat pendapatan dari tahun anggaran yang lalu yang merupakan pendapatan dari belanja gaji.

Realisasi Pendapatan dan Hibah Tahun 2022 mengalami kenaikan sebesar Rp39.078.546,00 atau sebesar 137,16% dibandingkan Tahun 2021 sebesar Rp28.492.175,00.

Rincian perbandingan realisasi Pendapatan dan Hibah Tahun 2022 dan Tahun 2021 dapat dilihat pada tabel berikut ini:

Tabel 6  
Perbandingan Realisasi Pendapatan dan Hibah  
untuk periode yang berakhir sampai dengan 31 Desember 2022 dan 31  
Desember 2021

(dalam Rupiah)

No.	Uraian Pendapatan & Hibah	TA 2022	TA 2021	Kenaikan / (penurunan)	
				Rp	%
1	Pendapatan dari Pemindahtanganan BMN (42512)	-	-	-	0,00
2	Pendapatan dari Pemanfaatan BMN (42513)	66.454.081	23.670.061	42.784.020	180,75
3	Pendapatan dari Penggunaan Sarana dan Prasarana sesuai dengan Tusi (42515)	-	-	-	0,00
4	Pendapatan Pengembangan Sumber Daya Manusia (42542)	-	-	-	0,00
5	Pendapatan Jasa Lainnya (42569)	-	-	-	0,00
6	Pendapatan Layanan Jasa Perbankan dan Penutupan Rekening (42576)	-	-	-	0,00
7	Pendapatan Penyelesaian Ganti Kerugian Negara (42579)	-	-	-	0,00
8	Pendapatan Denda I (42581)	-	-	-	0,00
9	Penerimaan Kembali Belanja Tahun Anggaran Yang Lalu I (42591)	1.116.640	4.822.114	(3.705.474)	(76,84)
10	Pendapatan Setoran Sisa Utang dari Pensiunan (42591)	-	-	-	0,00
11	Pendapatan Lain-Lain II (42599)	-	-	-	0,00
<b>Jumlah</b>		<b>67.570.721</b>	<b>28.492.175</b>	<b>39.078.546</b>	<b>137,16</b>

Realisasi pendapatan Tahun 2022 mengalami kenaikan sebesar Rp39.078.546,00 dibanding Tahun 2021, hal ini disebabkan oleh adanya pendapatan dari pemanfaatan BMN yang tidak ditargetkan estimasinya karena perbaharuan kontrak setiap tahun yang berasal dari pendapatan sewa ATM dari tahun 2022 s.d. 2025 dengan nomor kontrak No. 01/Kep.B/XVIII.SRG/09/2022.

(Laporan Realisasi Anggaran Pendapatan Negara dan Hibah dapat dilihat pada Laporan Keuangan Pendukung Lampiran 3)

### B.2.2. BELANJA

*Realisasi  
Belanja  
Negara  
Rp17.661,38  
juta*

Realisasi Belanja Tahun 2022 adalah sebesar Rp17.661.378.204,00 atau 98,38% dari anggaran belanja sebesar Rp17.951.623.000,00. Rincian anggaran dan realisasi belanja Tahun 2022 adalah sebagai berikut:

Tabel 7  
Anggaran dan Realisasi Belanja Berdasarkan Jenis Belanja  
untuk periode yang berakhir sampai dengan 31 Desember 2022  
(dalam Rupiah)

Kode	Uraian	TA 2022		
		Anggaran	Realisasi	%
51	Belanja Pegawai	5.899.285.000	5.881.228.686	99,69
52	Belanja Barang	11.664.263.000	11.424.953.732	97,95
53	Belanja Modal	388.075.000	371.256.700	95,67
	<b>Total Belanja Kotor</b>	<b>17.951.623.000</b>	<b>17.677.439.118</b>	<b>98,47</b>
	Pengembalian Belanja	-	(16.060.914)	0,00
	<b>Jumlah</b>	<b>17.951.623.000</b>	<b>17.661.378.204</b>	<b>98,38</b>

Sedangkan menurut program, rincian anggaran dan realisasinya dapat dilihat pada tabel berikut ini:

Tabel 8  
Anggaran dan Realisasi Belanja Berdasarkan Jenis Program  
untuk periode yang berakhir sampai dengan 31 Desember 2022  
(dalam Rupiah)

Kode	Uraian Program	Anggaran	Realisasi	%
CI	Program Pemeriksaan Keuangan Negara	17.951.623.000	17.661.378.204	98,38
WA	Program Dukungan Manajemen	-	-	0,00
	<b>Jumlah</b>	<b>17.951.623.000</b>	<b>17.661.378.204</b>	<b>98,38</b>

Dibandingkan dengan Tahun 2021, Realisasi Belanja Tahun 2022 mengalami penurunan sebesar 2,65% dibandingkan realisasi belanja pada tahun sebelumnya.

Adapun perbandingan realisasi belanja Tahun 2022 dan Tahun 2021 berdasarkan jenis belanja adalah sebagai berikut:

Tabel 9  
Perbandingan Realisasi Belanja Berdasarkan Jenis Belanja  
untuk periode yang berakhir sampai dengan 31 Desember 2022 dan 31 Desember 2021  
(dalam Rupiah)

Kode	Uraian Jenis Belanja	TA 2022	TA 2021	Kenaikan / (Penurunan)	
				(Rp)	%
51	Belanja Pegawai	5.878.924.272	5.208.234.273	670.689.999	12,88
52	Belanja Barang	11.411.197.232	12.500.371.915	(1.089.174.683)	(8,71)
53	Belanja Modal	371.256.700	433.817.272	(62.560.572)	(14,42)
	<b>Jumlah</b>	<b>17.661.378.204</b>	<b>18.142.423.460</b>	<b>(481.045.256)</b>	<b>(2,65)</b>

Penurunan realisasi belanja Tahun 2022 dibandingkan dengan realisasi belanja Tahun 2021 antar lain disebabkan:

1. Kenaikan realisasi belanja pegawai terjadi karena adanya realisasi Tunjangan Jabatan Fungsional Pemeriksa yang berlaku sejak 1 Agustus 2022.
2. Penurunan realisasi belanja barang terjadi karena anggaran belanja barang Tahun 2022 lebih kecil dibandingkan Tahun 2021, adapun persentase realisasi belanja barang terhadap anggaran belanja barang untuk Tahun 2022 lebih besar dibandingkan Tahun 2021.



3. Penurunan realisasi belanja modal terjadi karena anggaran belanja modal Tahun 2022 lebih kecil dibandingkan Tahun 2021.

(Laporan Realisasi Anggaran Belanja dapat dilihat pada Laporan Keuangan Pendukung Lampiran 2)

#### B.2.2.1. Belanja Pegawai

*Belanja  
Pegawai  
Rp5.878,92  
juta*

Pagu anggaran untuk Belanja Pegawai adalah Rp5.899.285.000,00 dan realisasi Belanja Pegawai Tahun 2022 sebesar Rp5.878.924.272 00 atau 99,65% dari alokasi Belanja Pegawai yang dianggarkan. Sisa anggaran sebesar Rp20.360.728,00 tidak terealisasi antara lain disebabkan oleh adanya belanja uang makan yang tidak terealisasi seluruhnya karena banyaknya pegawai yang melakukan pemeriksaan.

Realisasi Belanja Pegawai Tahun 2022 dan Tahun 2021 adalah masing-masing sebesar Rp5.878.924.272,00 dan Rp5.208.234.273,00 Realisasi belanja Tahun 2022 mengalami kenaikan sebesar 12,88% dari Tahun 2021. Hal ini disebabkan antara lain oleh adanya realisasi Tunjangan Jabatan Fungsional Pemeriksa yang berlaku sejak 1 Agustus 2022.

Rincian perbandingan realisasi Belanja Pegawai Tahun 2022 dan Tahun 2021 adalah sebagai berikut:

Tabel 10  
Rincian Perbandingan Realisasi Belanja Pegawai  
untuk periode yang berakhir sampai dengan 31 Desember 2022 dan 31  
Desember 2021

(dalam Rupiah)

Kode Akun	Uraian	TA 2022	TA 2021	Kenaikan / (Penurunan)	
				Rp	%
5111	Belanja gaji & tunjangan PNS	5.802.393.686	5.132.281.195	670.112.491	13,06
5113	Belanja gaji & tunjangan pejabat negara	-	-	-	0,00
5121	Belanja Honorarium	-	-	-	0,00
5122	Belanja Lembur	78.835.000	78.876.000	(41.000)	(0,05)
5124	Belanja Tunj.Khusus & Belanja Pegawai Transito	-	-	-	0,00
<b>Realisasi Belanja Bruto</b>		<b>5.881.228.686</b>	<b>5.211.157.195</b>	<b>670.071.491</b>	<b>12,86</b>
<b>Pengembalian Belanja</b>		<b>(2.304.414)</b>	<b>(2.922.922)</b>	<b>618.508</b>	<b>-21,16</b>
<b>Jumlah Netto</b>		<b>5.878.924.272</b>	<b>5.208.234.273</b>	<b>670.689.999</b>	<b>12,88</b>

Realisasi Pengembalian Belanja Pegawai Tahun 2022 adalah sebesar Rp2.304.414,00 terdiri dari:

- Pengembalian belanja pembulatan gaji PNS sebesar Rp820,00
- Pengembalian belanja Tunjangan-tunjangan sebesar Rp2.303.594,00.

### B.2.2.2. Belanja Barang

*Belanja  
Barang  
Rp11.411,20  
juta*

Pagu anggaran untuk Belanja Barang adalah Rp11.664.263.000,00 dan realisasi Belanja Barang Tahun 2022 sebesar Rp11.411.197.232,00 atau 97,83% dari alokasi Belanja Barang yang dianggarkan. Sisa anggaran sebesar Rp 253.065.768,00 tidak terealisasi antara lain disebabkan oleh adanya biaya perjalanan dinas pemeriksaan yang tidak terealisasi, karena salah satu pemeriksa sedang cuti besar dan adanya belanja jasa-penanganan pandemi Covid-19 yang tidak terealisasi akibat tidak dilakukan lagi tes swab sebelum dan setelah pemeriksaan.

Realisasi belanja barang Tahun 2022 dan Tahun 2021 adalah masing-masing sebesar Rp11.411.197.232,00 dan Rp12.500.371.915,00. Realisasi belanja sampai dengan Tahun 2022 mengalami penurunan sebesar 8,71% dari 2021. Hal ini disebabkan antara lain oleh adanya biaya perjalanan dinas pemeriksaan yang tidak terealisasi, karena salah satu pemeriksa sedang cuti besar dan adanya belanja jasa-penanganan pandemi Covid-19 yang tidak terealisasi akibat tidak dilakukan lagi tes swab sebelum dan setelah pemeriksaan. Selain itu, anggaran belanja barang Tahun 2021 lebih besar dibandingkan Tahun 2022.

Rincian perbandingan realisasi Belanja Barang Tahun 2022 dan Tahun 2021 adalah sebagai berikut:

Tabel 11  
Rincian Perbandingan Realisasi Belanja Barang  
untuk periode yang berakhir sampai dengan 31 Desember 2022 dan 31  
Desember 2021  
(dalam Rupiah)

Kode Akun	Uraian	TA 2022	TA 2021	Kenaikan (Penurunan)	
				(Rp)	%
5211	Belanja Barang Operasional	930.474.751	746.306.690	184.168.061	24,68
5212	Belanja Barang Non Operasional	1.566.644.085	1.609.820.889	(43.176.804)	(2,68)
5218	Belanja Barang Persediaan	231.023.409	480.944.432	(249.921.023)	(51,96)
5221	Belanja Jasa	1.306.053.695	1.495.558.611	(189.504.916)	-12,67
5231	Belanja Pemeliharaan	1.836.045.185	1.762.087.298	73.957.887	4,20
5241	Belanja Perjalanan Dalam Negeri	5.554.712.607	6.410.904.635	(856.192.028)	-13,36
5242	Belanja Perjalanan Luar Negeri	-	-	-	#DIV/0!
<b>Jumlah Belanja Bruto</b>		<b>11.424.953.732</b>	<b>12.505.622.555</b>	<b>(1.080.668.823)</b>	<b>-8,64</b>
Pengembalian Belanja		(13.756.500)	(5.250.640)	(8.505.860)	162,00
<b>Jumlah Netto</b>		<b>11.411.197.232</b>	<b>12.500.371.915</b>	<b>(1.089.174.683)</b>	<b>-8,71</b>

Realisasi Pengembalian Belanja Barang Tahun 2022 adalah sebesar Rp13.756.500,00 terdiri dari:

- a. Pengembalian Belanja Barang Non Operasional sebesar Rp228.000,00
- b. Pengembalian Belanja Jasa sebesar Rp275.000,00
- c. Pengembalian Belanja Perjalanan Dalam Negeri sebesar Rp13.253.500,00

Pada Tahun 2022 BPK Perwakilan Provinsi Banten mengalokasikan belanja barang untuk penanganan pandemi COVID-19 sebesar Rp366.863.000,00 dengan realisasi sebesar Rp345.439.951, 00 atau 94,16%, yang terdiri dari:

Tabel 12

Anggaran dan Realisasi Belanja Barang untuk penanganan pandemi COVID-19 untuk periode yang berakhir sampai dengan 31 Desember 2022

(dalam Rupiah)

Akun	Uraian Akun	Anggaran	Realisasi	%
521131	Belanja Barang Operasional - Penanganan Pandemi COVID-19	226.150.000	226.011.200	99,94%
521241	Belanja Barang Non Operasional - Penanganan Pandemi COVID-19	44.915.000	43.514.052	96,88%
521841	Belanja Barang Persediaan - Penanganan Pandemi COVID-19	7.200.000	7.179.000	99,71%
522192	Belanja Jasa - Penanganan Pandemi COVID-19	88.598.000	68.735.699	77,58%
524115	Belanja Perjalanan Dinas - Penanganan Pandemi COVID-19	-	-	0,00%
Jumlah		366.863.000	345.439.951	94,16%

(Rincian Belanja Barang yang dikapitalisasi ke Aset Tetap dapat dilihat pada Laporan Keuangan Pendukung Lampiran 30)

#### B.2.2.3. Belanja Modal

*Belanja Modal Rp371,26 juta* Pagu anggaran untuk Belanja Modal adalah Rp388.075.000,00 dan realisasi Belanja Modal Tahun 2022 sebesar Rp371.256.700,00 atau 95,67% dari alokasi Belanja Modal yang dianggarkan. Sisa anggaran sebesar Rp16.818.300,00 tidak terealisasi antara lain disebabkan oleh harga kontrak dibawah pagu anggaran.

Realisasi Belanja Modal Tahun 2022 dan Tahun 2021 adalah masing-masing sebesar Rp371.256.700,00 dan Rp433.817.272,00.

Realisasi belanja Tahun 2022 mengalami penurunan sebesar 14,42% dari Tahun 2021. Hal ini disebabkan antara lain oleh anggaran belanja modal Tahun 2021 lebih besar dibandingkan Tahun 2022.

Rincian perbandingan realisasi Belanja Modal Tahun 2022 dan Tahun 2021 adalah sebagai berikut:

Tabel 13  
Rincian Perbandingan Realisasi Belanja Modal  
untuk periode yang berakhir sampai dengan 31 Desember 2022 dan 31  
Desember 2021

(dalam Rupiah)

Kode Akun	Uraian	TA 2022	TA 2021	Kenaikan (Penurunan)	
				(Rp)	%
5311	Belanja Modal Tanah	-	-	-	0,00
5321	Belanja Modal Peralatan dan Mesin	371.256.700	289.937.260	81.319.440	28,05
5331	Belanja Modal Gedung dan Bangunan	-	143.880.012	(143.880.012)	(100,00)
5361	Belanja Modal Lainnya	-	-	-	0,00
<b>Realisasi Belanja Bruto</b>		<b>371.256.700</b>	<b>433.817.272</b>	<b>(62.560.572)</b>	<b>(14,42)</b>
<b>Pengembalian Belanja</b>		-	-	-	-
<b>Jumlah Netto</b>		<b>371.256.700</b>	<b>433.817.272</b>	<b>(62.560.572)</b>	<b>(14,42)</b>

Pada Tahun 2022, BPK Perwakilan Provinsi Banten mengalokasikan belanja modal untuk penanganan pandemi COVID-19 yang seluruhnya merupakan Belanja Modal Peralatan dan Mesin - Penanganan Pandemi COVID-19 (532119) sebesar Rp21.450.000,00 dengan realisasi sebesar Rp21.000.000,00 atau 97,90% dari alokasi Belanja yang dianggarkan.

Realisasi Belanja Modal Peralatan dan Mesin sebesar Rp371.256.700,00 terdiri dari Realisasi Belanja Modal Peralatan dan Mesin (532111) dan Belanja Modal Peralatan dan Mesin - Penanganan Pandemi COVID-19 (532119).

Realisasi Belanja Modal Peralatan dan Mesin (532111) sebesar Rp350.256.700,00 terdiri dari pembelian alat angkut sebanyak 1 unit, Alat kantor sebanyak 4 unit, Alat Rumah Tangga sebanyak 7 unit, Alat Studio sebanyak 6 unit, Alat Kedokteran sebanyak 1 unit, Komputer Unit sebanyak 5 unit dan Peralatan Komputer sebanyak 16 unit. Adapun Realisasi Belanja Modal Peralatan dan Mesin - Penanganan Pandemi COVID-19 (532119) sebesar Rp21.000.000,00 terdiri dari pembelian Alat Kedokteran sebanyak 3 unit berupa Thermometer Gun sebanyak 1 unit dan Tabung Oksigen sebanyak 2 unit.

Realisasi Belanja Modal Peralatan dan Mesin pada Tahun 2022 sebesar Rp371.256.700,00 dikapitalisasi pada aset tetap sebagai berikut:

1	Kapitalisasi pada Peralatan dan Mesin	Rp	371.256.700
2	Kapitalisasi pada Gedung dan Bangunan	Rp	-
3	Kapitalisasi pada Irigasi	Rp	-
4	Kapitalisasi pada Jaringan	Rp	-
5	Kapitalisasi pada Aset Tetap Lainnya	Rp	-
6	Kapitalisasi pada Aset Tetap dalam Renovasi	Rp	-
7	Kapitalisasi pada Software	Rp	-
8	Kapitalisasi Peralatan dan Mesin Ekstrakomputer	Rp	-
9	Tidak dikapitalisasi	Rp	-
<b>JUMLAH</b>		<b>Rp</b>	<b>371.256.700</b>

(Rincian Belanja Modal yang tidak dikapitalisasi ke Aset Tetap dapat dilihat pada Laporan Keuangan Pendukung Lampiran 31)

#### B.2.2.3.1. Belanja Modal Tanah

#### B.2.2.3.2. Belanja Modal Peralatan dan Mesin

Pagu anggaran untuk Belanja Modal Peralatan dan Mesin adalah Rp388.075.000,00 dan realisasi Belanja Modal Peralatan dan Mesin Tahun 2022 sebesar Rp371.256.700,00 atau 95,67% dari alokasi belanja modal yang dianggarkan.

Realisasi Belanja Modal Peralatan dan Mesin Tahun 2022 dan Tahun 2021 adalah masing-masing sebesar Rp371.256.700,00 dan Rp289.937.260,00 Realisasi belanja Tahun 2022 mengalami kenaikan sebesar 28,05% dari Tahun 2021. Hal ini disebabkan oleh penambahan kendaraan roda dua untuk kegiatan operasional kantor.

Rincian perbandingan realisasi Belanja Modal Peralatan dan Mesin Tahun 2022 dan Tahun 2021 adalah sebagai berikut:

Tabel 14

Rincian Perbandingan Realisasi Belanja Modal Peralatan dan Mesin untuk periode yang berakhir sampai dengan 31 Desember 2022 dan 31 Desember 2021

(dalam Rupiah)

Uraian	TA 2022	TA 2021	Kenaikan / (Penurunan)	
			Rp	%
Alat Angkutan Darat Bermotor	25.936.700	-	25.936.700	0,00
Alat Kantor	16.400.000	20.700.000	-4.300.000	(20,77)
Alat Rumah Tangga	87.460.000	59.150.000	28.310.000	47,86
Alat Studio	61.600.000	50.300.000	11.300.000	22,47
Alat Kedokteran	23.360.000	17.100.000	6.260.000	36,61
Unit Alat Laboratorium	-	9.250.000	-9.250.000	(100,00)
Komputer Unit	84.500.000	133.437.260	-48.937.260	(36,67)
Peralatan Komputer	72.000.000	-	72.000.000	0,00
<b>Realisasi Belanja Bruto</b>	<b>371.256.700</b>	<b>289.937.260</b>	<b>81.319.440</b>	<b>28,05</b>
Pengembalian Belanja	-	-	-	0,00
<b>Jumlah Netto</b>	<b>371.256.700</b>	<b>289.937.260</b>	<b>81.319.440</b>	<b>28,05</b>

### B.2.2.3.3. Belanja Modal Gedung dan Bangunan

Pagu anggaran untuk Belanja Modal Gedung dan Bangunan adalah Rp0,00 dan realisasi Belanja Modal Gedung dan Bangunan Tahun 2022 sebesar Rp0,00.

Realisasi Belanja Modal Gedung dan Bangunan Tahun 2022 dan Tahun 2021 adalah masing-masing sebesar Rp0,00 dan Rp143.880.012,00 Realisasi belanja Tahun 2022 mengalami penurunan sebesar 100,00% dari Tahun 2021. Hal ini disebabkan tidak adanya anggaran untuk belanja modal gedung dan bangunan untuk Tahun 2022.

Rincian perbandingan realisasi Belanja Modal Tahun 2022 dan Tahun 2021 adalah sebagai berikut:

Tabel 15

Rincian Perbandingan Realisasi Belanja Modal Gedung dan Bangunan untuk periode yang berakhir sampai dengan 31 Desember 2022 dan 31 Desember 2021

(dalam Rupiah)

Uraian	TA 2021	TA 2021	Kenaikan / (Penurunan)	
			Rp	%
Bangunan Gedung Tempat Kerja	-	143.880.012	(143.880.012)	(100,00)
Bangunan Gedung Tempat Tinggal	-	-	-	0,00
Realisasi Belanja Bruto	-	143.880.012	(143.880.012)	(100,00)
Pengembalian Belanja	-	-	-	0,00
Jumlah Netto	-	143.880.012	(143.880.012)	(100,00)

### B.2.2.3.4. Belanja Modal Jalan, Irigasi, dan Jaringan

### B.2.2.3.5. Belanja Modal Lainnya

## C. PENJELASAN ATAS POS- POS NERACA

### C.1. PENJELASAN UMUM NERACA

Komposisi Perbandingan Neraca per 31 Desember 2022 dan 31 Desember 2021 adalah sebagai berikut:

Tabel 16  
Komposisi Perbandingan Neraca  
Per 31 Desember 2022 dan 31 Desember 2021

(dalam Rupiah)

Uraian	Tahun 2022	Tahun 2021	%
Aset	65.208.831.069	66.345.533.308	(1,71)
Kewajiban	119.130.935	86.198.554	38,21
Ekuitas	65.089.700.134	66.259.334.754	(1,77)

Jumlah Aset per 31 Desember 2022 sebesar Rp65.208.831.069,00 terdiri dari Aset Lancar sebesar Rp35.993.766,00, Aset Tetap sebesar Rp65.172.837.303,00, serta Aset Lainnya sebesar Rp0,00.

Jumlah Kewajiban per 31 Desember 2022 sebesar Rp119.130.935,00 yang seluruhnya merupakan kewajiban jangka pendek.

Jumlah Ekuitas per 31 Desember 2022 sebesar Rp65.089.700.134,00.

(Neraca dapat dilihat pada Laporan Keuangan Pendukung Lampiran 4)

### C.2. PENJELASAN PER POS NERACA

#### C.2.1. ASET LANCAR

*Aset Lancar  
Rp36,00 juta*

Saldo Aset Lancar per 31 Desember 2022 dan 31 Desember 2021 adalah masing-masing sebesar Rp35.993.766,00 dan Rp22.673.819,00.

Aset Lancar merupakan aset yang diharapkan segera untuk dapat direalisasikan atau dimiliki untuk dipakai dalam waktu 12 (dua belas) bulan sejak tanggal pelaporan.

Rincian Aset Lancar pada BPK Perwakilan Provinsi Banten per 31 Desember 2022 dan 31 Desember 2021 tersaji pada tabel berikut ini:

Tabel 17  
Rincian Aset Lancar  
Per 31 Desember 2022 dan 31 Desember 2021

(dalam Rupiah)

No	Uraian	Tahun 2022	Tahun 2021
1	Kas di Bendahara Pengeluaran	-	-
2	Kas Lainnya dan Setara Kas	-	-
3	Belanja Dibayar di Muka (Prepaid)	-	-
4	Piutang Bukan Pajak	4.251.360	180.000
5	Penyisihan Piutang Tidak Tertagih -	(21.257)	(900)
6	Bagian Lancar Tagihan TP/TGR	-	-
7	Penyisihan Piutang Tidak Tertagih - Bagian Lancar Tagihan TP/TGR	-	-
8	Persediaan	31.763.663	22.494.719
	<b>Total</b>	<b>35.993.766</b>	<b>22.673.819</b>

**C.2.1.1. Kas di Bendahara Pengeluaran**

Tidak terdapat saldo Kas di Bendahara Pengeluaran per 31 Desember 2022 dan 31 Desember 2021.

**C.2.1.2. Kas Lainnya dan Setara Kas**

Tidak terdapat saldo Kas Lainnya dan Setara Kas Pengeluaran per 31 Desember 2022 dan 31 Desember 2021.

**C.2.1.3. Belanja Dibayar di Muka (*Prepaid*)**

Tidak terdapat saldo Belanja Dibayar di Muka (*Prepaid*) per 31 Desember 2022 dan 31 Desember 2021.

**C.2.1.4. Piutang Bukan Pajak**

*Piutang Bukan Pajak Rp4,25 juta*

Saldo Piutang Bukan Pajak per 31 Desember 2022 dan 31 Desember 2021 masing-masing sebesar Rp4.251.360,00 dan Rp180.000,00, terjadi kenaikan sebesar Rp4.071.360,00 atau 2.261,87%. Piutang Bukan Pajak adalah piutang yang berasal dari penerimaan negara bukan pajak yang belum dilunasi sampai dengan tanggal neraca. Piutang Bukan Pajak terdiri dari Piutang PNBPN dan Piutang Lainnya.

Rincian Piutang Bukan Pajak per 31 Desember 2022 adalah sebagai berikut:

Tabel 18  
Rincian Piutang Bukan Pajak  
Per 31 Desember 2022

(dalam Rupiah)

No	Keterangan	Jumlah
1	Piutang PNBPN	-
2	Piutang Lainnya	4.251.360
	Jumlah	4.251.360

**C.2.1.5.1. Piutang Penerimaan Negara Bukan Pajak**

**C.2.1.5.2. Piutang Lainnya**

Saldo Piutang Lainnya per 31 Desember 2022 dan 31 Desember 2021 masing-masing sebesar Rp4.251.360,00 dan Rp180.000,00, terjadi kenaikan sebesar Rp4.071.360,00 atau 2.261,87%.

Piutang Lainnya berasal dari piutang yang berasal dari selain Piutang Bukan Pajak, Bagian Lancar Tagihan Penjualan Angsuran, dan Bagian Lancar Tuntutan Ganti Rugi, misalnya: kelebihan belanja perjalanan dinas yang telah dipertanggungjawabkan rampung jumlahnya, namun pada tanggal neraca masih belum diselesaikan oleh pelaksana perjalanan dinas, kelebihan pembayaran gaji/TKPK kepada pegawai.

Rincian penambahan dan pengurangan nilai Piutang Lainnya adalah sebagai berikut:



Tabel 19  
Rincian Mutasi Piutang Lainnya  
Per 31 Desember 2022

(dalam Rupiah)

Jenis Transaksi	Nilai
Saldo per 31 Desember 2021	180.000
<b>Mutasi Tambah :</b>	
Kelebihan pembayaran Belanja Tunjangan Suami/Istri PNS	4.251.360
<b>Total Mutasi Tambah</b>	<b>4.251.360</b>
<b>Mutasi Kurang :</b>	
Pelunasan s.d 31 Desember 2022	180.000
<b>Total Mutasi Kurang</b>	<b>180.000</b>
<b>Total Mutasi</b>	<b>4.071.360</b>
Saldo per 31 Desember 2022	4.251.360

Mutasi tambah sebesar Rp4.251.360,00 yang berasal dari kelebihan pembayaran Belanja Tunjangan Suami/Istri PNS kepada pegawai per 31 Desember 2022.

Mutasi kurang sebesar Rp180.000,00 berasal dari penyetoran atas saldo Piutang Lainnya berupa kelebihan pembayaran Belanja Tunjangan Umum PNS.

Saldo Piutang Lainnya per 31 Desember 2022 sebesar Rp4.251.360,00 terdiri dari Kelebihan pembayaran Belanja Tunjangan Suami/Istri PNS sebesar Rp4.251.360,00.

(Rincian Daftar Penyetoran Piutang Lainnya dapat dilihat pada Laporan Keuangan Pendukung Lampiran 32)

#### C.2.1.5. Penyisihan Piutang Tidak Tertagih – Piutang Bukan Pajak

*Penyisihan  
Piutang Tidak  
Tertagih –  
Piutang Bukan  
Pajak Rp0,02  
juta*

Saldo Penyisihan Piutang Tidak Tertagih – Piutang Bukan Pajak per 31 Desember 2022 dan 31 Desember 2021 masing-masing sebesar Rp21.257,00 dan Rp900,00.

Penyisihan Piutang Tidak Tertagih adalah cadangan yang harus dibentuk sebesar persentase tertentu dari akun piutang berdasarkan penggolongan kualitas piutang. Penggolongan kualitas piutang merupakan salah satu dasar untuk menentukan besarnya tarif penyisihan piutang. Penilaian kualitas piutang dilakukan dengan mempertimbangkan jatuh tempo dan perkembangan upaya penagihan yang dilakukan oleh pemerintah. Kualitas piutang didasarkan pada kondisi masing-masing piutang pada tanggal pelaporan sesuai dengan Peraturan Menteri Keuangan Nomor: 69/PMK.06/2014 tentang Penentuan Kualitas Piutang dan Pembentukan Penyisihan Tidak Tertagih Pada Kementerian Negara/Lembaga dan Bendahara Umum Negara.

Rincian Penyisihan Piutang Tidak Tertagih - Piutang Bukan Pajak adalah sebagai berikut:

Tabel 20  
Rincian Penyisihan Piutang Tidak Tertagih – Piutang Bukan Pajak  
Per 31 Desember 2022

(dalam Rupiah)

No	Keterangan	Jumlah
1	Penyisihan Piutang Tidak Tertagih- Piutang PNB	-
2	Penyisihan Piutang Tidak Tertagih- Piutang Lainnya	21.257
	Jumlah	21.257

**C.2.1.5.1. Penyisihan Piutang Tidak Tertagih – Piutang Penerimaan Negara Bukan Pajak**

**C.2.1.5.2. Penyisihan Piutang Tidak Tertagih – Piutang Lainnya**

Saldo Penyisihan Piutang Tidak Tertagih - Piutang Lainnya per 31 Desember 2022 dan 31 Desember 2021 masing-masing sebesar Rp21.257,00 dan Rp900,00, terjadi kenaikan sebesar Rp20.357,00 atau 2.261,89%.

Saldo Penyisihan Piutang Tidak Tertagih – Piutang Lainnya berasal dari kelebihan pembayaran Belanja Tunjangan Suami/Istri PNS sebesar Rp4.251.360,00 dikategorikan dalam kualitas lancar, sehingga Penyisihan Piutang Tidak Tertagih – Piutang Lainnya sebesar Rp4.251.360,00 x 5% yaitu sebesar Rp21.257,00.

**C.2.1.6. Bagian Lancar Tagihan Tuntutan Perbendaharaan/Tuntutan Ganti Rugi (TP/TGR)**

Tidak terdapat saldo Bagian Lancar Tagihan Tuntutan Perbendaharaan/Tuntutan Ganti Rugi (TP/TGR) per 31 Desember 2022 dan 31 Desember 2021.

**C.2.1.7. Penyisihan Piutang Tidak Tertagih – Bagian Lancar Tagihan Tuntutan Perbendaharaan/Tuntutan Ganti Rugi (TP/TGR)**

Tidak terdapat saldo Penyisihan Piutang Tidak Tertagih – Bagian Lancar Tagihan Tuntutan Perbendaharaan/Tuntutan Ganti Rugi (TP/TGR) per 31 Desember 2022 dan 31 Desember 2021.

**C.2.1.8. Persediaan**

*Persediaan  
Rp31,76 juta*

Saldo Persediaan per 31 Desember 2022 dan 31 Desember 2021 masing-masing sebesar Rp31.763.663,00 dan Rp22.494.719,00, terjadi kenaikan sebesar Rp9.268.944,00 atau 41,20%. Persediaan merupakan jenis aset dalam bentuk barang atau perlengkapan (supplies) pada tanggal neraca yang diperoleh dengan maksud untuk mendukung kegiatan operasional dan untuk diserahkan dalam rangka pelayanan kepada masyarakat.

Rincian Persediaan 31 Desember 2022 dan 31 Desember 2021 tersaji pada tabel berikut ini:

Tabel 21  
Rincian Perbandingan Persediaan  
Per 31 Desember 2022 dan 31 Desember 2021

(dalam Rupiah)

No	Jenis Persediaan	Tahun 2022	Tahun 2021
1	Barang Konsumsi	-	1.872.000
2	Bahan untuk pemeliharaan	-	-
3	Suku Cadang	-	-
4	Pita, Cukai, Materai dan Leges	-	-
5	Barang Persediaan Lainnya untuk Dijual/Diserahkan ke Masyarakat	-	-
6	Bahan Baku	-	-
7	Persediaan untuk tujuan strategis/berjaga-jaga	-	-
8	Persediaan Lainnya	31.763.663	20.622.719
	<b>TOTAL</b>	<b>31.763.663</b>	<b>22.494.719</b>

Rincian Persediaan per 31 Desember 2022 pada Modul GLP dan Modul Persediaan tersaji pada tabel berikut ini:

Tabel 22  
Rincian Perbandingan Nilai Persediaan pada Modul GLP dan Modul Persediaan  
Per 31 Desember 2022

(dalam Rupiah)

No	Jenis Persediaan	Modul GLP	Modul Persediaan	Selisih
1	Barang Konsumsi	-	-	-
2	Bahan untuk pemeliharaan	-	-	-
3	Suku Cadang	-	-	-
4	Pita, Cukai, Materai dan Leges	-	-	-
5	Barang Persediaan Lainnya untuk Dijual/Diserahkan ke Masyarakat	-	-	-
6	Bahan Baku	-	-	-
7	Persediaan untuk tujuan strategis/berjaga-jaga	-	-	-
8	Persediaan Lainnya	31.763.663,00	31.763.663,00	-
	<b>TOTAL</b>	<b>31.763.663,00</b>	<b>31.763.663,00</b>	<b>-</b>

Persediaan tersebut di atas digunakan untuk kegiatan operasional BPK Perwakilan Provinsi Banten dalam kondisi baik.

(Laporan Barang Persediaan per 31 Desember 2022 dapat dilihat pada Laporan Keuangan Pendukung Lampiran 24)

### C.2.2. ASET TETAP

*Aset Tetap  
Rp65.172,84  
juta*

Nilai Aset Tetap per 31 Desember 2022 dan 31 Desember 2021 masing-masing sebesar Rp65.172.837.303,00 dan Rp66.320.290.389,00. Aset Tetap merupakan aset berwujud yang mempunyai masa manfaat lebih dari 12 bulan dan digunakan dalam kegiatan operasional entitas.

Rincian Aset Tetap pada BPK Perwakilan Provinsi Banten per 31 Desember 2022 dan 31 Desember 2021 tersaji pada tabel berikut ini:

Tabel 23  
Rincian Perbandingan Aset Tetap  
Per 31 Desember 2022 dan 31 Desember 2021

(dalam Rupiah)

No.	Uraian	Tahun 2022	Tahun 2021
1	Tanah	32.354.689.000	32.354.689.000
2	Peralatan dan Mesin	23.255.816.555	22.832.059.855
3	Gedung dan Bangunan	34.305.864.107	34.305.864.107
4	Jalan, Irigasi dan Jaringan	7.875.401.900	7.875.401.900
5	Aset Tetap Lainnya	237.811.982	283.643.732
6	Konstruksi Dalam Pengerjaan	-	-
	<b>Jumlah</b>	<b>98.029.583.544</b>	<b>97.651.658.594</b>
7	Akumulasi Penyusutan	(32.856.746.241)	(31.331.368.205)
	<b>Nilai Buku Aset Tetap</b>	<b>65.172.837.303</b>	<b>66.320.290.389</b>

Rincian Aset Tetap per 31 Desember 2022 pada Modul GLP dan Modul Aset Tetap tersaji pada tabel berikut ini:

Tabel 24  
Rincian Perbandingan Aset Tetap pada Modul GLP dan Modul Aset Tetap  
Per 31 Desember 2022

(dalamRupiah)

No.	Uraian	Modul GLP	Modul Aset Tetap	Selisih
1	Tanah	32.354.689.000	32.354.689.000	-
2	Peralatan dan Mesin	23.255.816.555	23.255.816.555	-
3	Gedung dan Bangunan	34.305.864.107	34.305.864.107	-
4	Jalan, Irigasi dan Jaringan	7.875.401.900	7.875.401.900	-
5	Aset Tetap Lainnya	237.811.982	237.811.982	-
6	Konstruksi Dalam Pengerjaan	-	-	-
	<b>Jumlah</b>	<b>98.029.583.544</b>	<b>98.029.583.544</b>	-
7	Akumulasi Penyusutan	(32.856.746.241)	(32.856.746.241)	-
	<b>Nilai Buku Aset Tetap</b>	<b>65.172.837.303</b>	<b>65.172.837.303</b>	-

#### C.2.2.1. Tanah

*Tanah*  
*Rp32.354,69*  
*juta*

Nilai Tanah per 31 Desember 2022 dan 31 Desember 2021 masing-masing sebesar Rp32.354.689.000,00 dan Rp32.354.689.000,00, tidak terjadi kenaikan ataupun penurunan atas saldo Tanah.

#### C.2.2.2. Peralatan dan Mesin

*Peralatan dan*  
*Mesin*  
*Rp23.255,82*  
*juta*

Nilai Peralatan dan Mesin per 31 Desember 2022 dan 31 Desember 2021 masing-masing sebesar Rp23.255.816.555,00 dan Rp22.832.059.855,00, terjadi kenaikan sebesar Rp423.756.700,00 atau 1,86%.

Rincian penambahan dan pengurangan nilai Peralatan dan Mesin adalah sebagai berikut:

Tabel 25  
Rincian Mutasi Peralatan dan Mesin  
Per 31 Desember 2022

(dalam Rupiah)

Jenis Transaksi	Nilai
<b>Saldo per 31 Desember 2021</b>	<b>22.832.059.855</b>
<b>Mutasi Tambah :</b>	
Penambahan Saldo Awal	-
Pembelian	371.256.700
Transfer Masuk	52.500.000
Pembatalan Penghapusan	-
Pengembangan	-
Transaksi Normalisasi Aset Tetap	-
Reklasifikasi Masuk	-
<b>Total Mutasi Tambah</b>	<b>423.756.700</b>
<b>Pengurangan :</b>	
Penghapusan	-
Transfer Keluar	-
Reklasifikasi Keluar	-
Penghentian Aset Dari Penggunaan	-
<b>Total Mutasi Kurang</b>	<b>-</b>
<b>Total Mutasi</b>	<b>423.756.700</b>
<b>Saldo per 31 Desember 2022</b>	<b>23.255.816.555</b>
Akumulasi Penyusutan s.d. 31 Desember 2022	(21.567.879.307)
<b>Nilai Buku per 31 Desember 2022</b>	<b>1.687.937.248</b>

Mutasi Tambah sebesar Rp423.756.700,00 berasal dari:

1. Pembelian sebesar Rp371.256.700,00 merupakan alat angkutan sebanyak 1 unit, Alat kantor sebanyak 4 unit, Alat Rumah Tangga sebanyak 7 unit, Alat Studio sebanyak 6 unit, Alat Kedokteran sebanyak 4 unit, Komputer Unit sebanyak 5 unit dan Peralatan Komputer sebanyak 16 unit.
2. Transfer masuk sebesar Rp52.500.000,00 merupakan transfer barang dari satker Setjen berupa Komputer Unit sebanyak 3 unit.

Penambahan Peralatan dan Mesin yang dihasilkan oleh Belanja adalah sebagai berikut:

(dalam Rupiah)

Transaksi	Nilai
Pembelian	371.256.700
Pengembangan Nilai Aset	-
<b>Total</b>	<b>371.256.700</b>

Realisasi Belanja Modal Peralatan dan Mesin sampai dengan 31 Desember 2022 adalah sebagai berikut:

(dalam Rupiah)

Kode Akun	Uraian	Jumlah
532111	Belanja Modal Peralatan dan Mesin	371.256.700
532121	Belanja Penambahan Nilai Peralatan dan Mesin	-
	<b>Total</b>	<b>371.256.700</b>

Peralatan dan Mesin yang diperoleh pada tahun 2022 dalam rangka Penanganan Pandemi COVID-19 adalah Thermometer Gun sebanyak 1 unit dan tabung oksigen sebanyak 2 unit.

Rincian nilai Peralatan dan Mesin per jenis barang adalah sebagai berikut:

No	Jenis Barang	Kuantitas (Unit)	Nilai (Rp)
1	Alat Bantu	19	1.151.709.321
2	Alat Angkutan Darat Bermotor	13	2.717.249.700
3	Alat Angkutan Darat Tak Bermotor	6	22.750.000
4	Alat Bengkel Bermesin	5	8.824.000
5	Alat Bengkel Tak Bermesin	5	20.795.000
6	Alat Ukur	14	107.700.000
7	Alat Kantor	443	3.673.145.740
8	Alat Rumah Tangga	1.458	8.100.365.079
9	Alat Studio	138	891.972.231
10	Alat Komunikasi	31	171.436.777
11	Peralatan Pemancar	25	1.450.161.447
12	Alat Kedokteran	28	141.397.400
13	Alat Kesehatan Umum	3	29.550.000
14	Unit Alat Laboratorium	28	162.396.500
15	Unit Alat Laboratorium Kimia Nuklir	4	49.726.500
16	Alat Proteksi Radiasi/Proteksi Lingkungan	1	3.400.000
17	Alat Laboratorium Lingkungan Hidup	20	105.000.000
18	Komputer Unit	122	2.433.467.570
19	Peralatan Komputer	249	1.912.069.290
20	Unit Peralatan Proses/Produksi	3	69.900.000
21	Peralatan Olah raga	4	32.800.000
<b>Total</b>		<b>2.619</b>	<b>23.255.816.555</b>

#### C.2.2.3. Gedung dan Bangunan

*Gedung dan Bangunan Rp34.305,86 juta*

Nilai Gedung dan Bangunan per 31 Desember 2022 dan 31 Desember 2021 masing-masing sebesar Rp34.305.864.107,00 dan Rp34.305.864.107,00, tidak terjadi kenaikan ataupun penurunan atas saldo Gedung dan Bangunan.

Rincian saldo Gedung dan Bangunan per jenis barang adalah sebagai berikut:

No	Jenis Barang	Kuantitas (Unit)	Nilai (Rp)
1	Bangunan Gedung Kantor Permanen	1	27.377.794.500
2	Bangunan Gudang Tertutup Permanen	1	143.880.012
3	Bangunan Gedung Tempat Ibadah Permanen	1	112.438.000
4	Gedung Pos Jaga Permanen	2	42.372.000
5	Kanopi	2	174.989.985
6	Bangunan Lainnya	3	488.868.200
7	Rumah Negara Golongan I Tipe B Permanen	1	1.803.205.410
8	Rumah Negara Golongan I Tipe C Permanen	3	1.283.468.400
9	Rumah Negara Golongan I Tipe D Permanen	7	2.223.749.600
10	Pagar Permanen	2	655.098.000
<b>Total</b>		<b>23</b>	<b>34.305.864.107</b>

**C.2.2.4. Jalan, Irigasi, dan Jaringan**

*Jalan, Irigasi, dan Jaringan Rp7.875,40 juta*

Nilai Jalan, Irigasi, dan Jaringan per 31 Desember 2022 dan 31 Desember 2021 masing-masing sebesar Rp7.875.401.900,00 dan Rp7.875.401.900,00, tidak terjadi kenaikan ataupun penurunan atas saldo Jalan, Irigasi, dan Jaringan.

Rincian Jalan, Irigasi, dan Jaringan per 31 Desember 2022 adalah sebagai berikut:

Tabel 26  
Rincian Jalan, Irigasi, dan Jaringan  
Per 31 Desember 2022

(dalam Rupiah)

No	Keterangan	Jumlah
1	Jalan dan Jembatan	-
2	Irigasi	-
3	Jaringan	7.875.401.900

**C.2.2.4.1. Jalan dan Jembatan**

**C.2.2.4.2. Irigasi**

**C.2.2.4.3. Jaringan**

Nilai Jaringan per 31 Desember 2022 dan 31 Desember 2021 masing-masing sebesar Rp7.875.401.900,00 dan Rp7.875.401.900,00, tidak terjadi kenaikan ataupun penurunan atas saldo Jaringan.

Rincian saldo Jaringan per jenis barang adalah sebagai berikut:

No	Jenis Barang	Kuantitas (Unit)	Nilai (Rp)
1	Instalasi Air Bersih / Air Baku Lainnya Lainnya	2	949.836.252
2	Instalasi Penangkal Petir Manual	1	78.760.000
3	Instalasi Pengaman Lainnya	1	191.730.000
4	Instalasi Generating Set	1	165.673.200
5	Instalasi Lain-lain	131	6.384.176.998
6	Jaringan Listrik Lainnya	1	105.225.450
<b>Total</b>		<b>137</b>	<b>7.875.401.900</b>

**C.2.2.5. Aset Tetap Lainnya**

*Aset Tetap Lainnya Rp237.81 juta*

Nilai Aset Tetap Lainnya per 31 Desember 2022 dan 31 Desember 2021 masing-masing sebesar Rp237.811.982,00 dan Rp283.643.732,00 merupakan aset tetap yang tidak dapat dikelompokkan dalam tanah, peralatan dan mesin, gedung dan bangunan, jalan, irigasi dan jaringan.

Rincian Aset Tetap Lainnya per 31 Desember 2022 adalah sebagai berikut:

Tabel 27  
Rincian Aset Tetap Lainnya  
Per 31 Desember 2022

(dalam Rupiah)

No	Keterangan	Jumlah
1	Aset Tetap dalam Renovasi	-
2	Aset Tetap Lainnya	237.811.982
	<b>Total</b>	<b>237.811.982</b>

**C.2.2.5.1. Aset Tetap Renovasi**

**C.2.2.5.2. Aset Tetap Lainnya**

Nilai Aset Tetap Lainnya per 31 Desember 2022 dan 31 Desember 2021 masing-masing sebesar Rp237.811.982,00 dan Rp283.643.732,00, terjadi penurunan sebesar Rp45.831.750,00 atau 16,16%.

Rincian penambahan dan pengurangan nilai Aset Tetap Lainnya adalah sebagai berikut:

Tabel 28  
Rincian Mutasi Aset Tetap Lainnya  
Per 31 Desember 2022

(dalam Rupiah)

Jenis Transaksi	Nilai
<b>Saldo per 31 Desember 2021</b>	<b>283.643.732</b>
<b>Mutasi Tambah:</b>	
Pembelian	-
Transfer Masuk	2.768.250
Pengembangan Nilai Aset	-
<b>Total Mutasi Tambah</b>	<b>2.768.250</b>
<b>Mutasi Kurang:</b>	
Transfer Keluar	-
Koreksi Nilai Aset Tetap Non Revaluasi	48.600.000
<b>Total Mutasi Kurang</b>	<b>48.600.000</b>
<b>Total Mutasi</b>	<b>(45.831.750)</b>
<b>Saldo per 31 Desember 2022</b>	<b>237.811.982</b>
Akumulasi Penyusutan s.d. 31 Desember 2022	-
<b>Nilai Buku per 31 Desember 2022</b>	<b>237.811.982</b>

Mutasi Tambah sebesar Rp2.768.250,00 berasal dari Transfer masuk sebesar Rp2.768.250,00 merupakan transfer Buku yang berasal dari satker Setjen. Mutasi Kurang sebesar Rp48.600.000,00 berasal dari Koreksi Nilai Aset Tetap Non Revaluasi akibat proses input normalisasi pada Tahun 2021, dimana BMN Lukisan Cat Minyak diinput ke NUP baru yaitu 32, 33 dan 34 masing-masing dengan nilai sebesar Rp18.000.000,00, seharusnya masing-masing dicatat sebesar Rp1.800.000,00, sehingga kelebihan mencatat sebesar Rp48.600.000,00. Dengan demikian perlu dilakukan Koreksi Nilai Aset Tetap Non Revaluasi sebesar Rp48.600.000.

Saldo Aset Tetap Lainnya per jenis barang adalah sebagai berikut:



No	Jenis Barang	Kuantitas (Unit)	Nilai (Rp)
1	Monografi	1.536	197.829.982
2	Buku Lainnya	34	1.357.000
3	Lukisan Cat Minyak	20	38.625.000
<b>Total</b>		<b>1.590</b>	<b>237.811.982</b>

#### C.2.2.6. Konstruksi Dalam Pengerjaan

Tidak terdapat saldo Konstruksi Dalam Pengerjaan per 31 Desember 2022 dan 31 Desember 2021.

#### C.2.2.7. Akumulasi Penyusutan Aset Tetap

*Akumulasi Penyusutan Aset Tetap Rp32.856,75 juta*

Nilai Akumulasi Penyusutan Aset Tetap per 31 Desember 2022 dan 31 Desember 2021 masing-masing sebesar Rp32.856.746.241,00 dan Rp31.331.368.205,00, terjadi kenaikan sebesar Rp1.525.378.036,00 atau 4,87%.

Akumulasi Penyusutan Aset Tetap merupakan kontra akun Aset Tetap yang disajikan berdasarkan pengakumulasian atas penyesuaian nilai sehubungan dengan penurunan kapasitas dan manfaat Aset Tetap selain Tanah dan Konstruksi dalam Pengerjaan (KDP).

Rangkuman Akumulasi Penyusutan Aset Tetap per 31 Desember 2022 adalah sebagai berikut:

Tabel 29  
Rincian Akumulasi Penyusutan Aset Tetap  
Per 31 Desember 2022

(dalam Rupiah)

No.	Aset Tetap	Nilai Perolehan	Akumulasi Penyusutan	Nilai Buku
1	Tanah	32.354.689.000	-	32.354.689.000
2	Peralatan dan Mesin	23.255.816.555	21.567.879.307	1.687.937.248
3	Gedung dan Bangunan	34.305.864.107	4.193.190.890	30.112.673.217
4	Jalan, Irigasi dan Jaringan	7.875.401.900	7.095.676.044	779.725.856
5	Aset Tetap Lainnya	237.811.982	-	237.811.982
<b>Total</b>		<b>98.029.583.544</b>	<b>32.856.746.241</b>	<b>65.172.837.303</b>

Sesuai dengan PMK Nomor 65/PMK.06/2017 tentang Penyusutan Barang Milik Negara berupa Aset Tetap pada Entitas Pemerintah Pusat dan KMK Nomor 145/KM.6/2014 tentang Perubahan atas KMK Nomor 94/KM.6/2013 tentang Modul Penyusutan Barang Milik Negara berupa Aset Tetap pada Entitas Pemerintah Pusat, maka kebijakan akuntansi aset tetap yang diperoleh sebelum tahun 2005 berubah, yang semula dilakukan penyusutan sejak tanggal perolehan menjadi dilakukan sejak Semester II Tahun 2010 sampai dengan berakhirnya masa manfaat aset tetap dimaksud.

*(Laporan Penyusutan Barang Kuasa Pengguna Tahunan dapat dilihat dalam Laporan Keuangan Pendukung Lampiran 16, 17, dan 18)*

#### C.2.3. PIUTANG JANGKA PANJANG

Tidak terdapat saldo Piutang Jangka Panjang per 31 Desember 2022 dan 31 Desember 2021.

**C.2.3.1. Piutang Tagihan Tuntutan Perbendaharaan/Tuntutan Ganti Rugi**

Tidak terdapat saldo Piutang Tagihan Tuntutan Perbendaharaan/Tuntutan Ganti Rugi per 31 Desember 2022 dan 31 Desember 2021.

**C.2.3.2. Penyisihan Piutang Tidak Tertagih – Tagihan Tuntutan Perbendaharaan/Tuntutan Ganti Rugi (TP/TGR)**

Tidak terdapat saldo Penyisihan Piutang Tidak Tertagih – Tagihan Tuntutan Perbendaharaan/Tuntutan Ganti Rugi (TP/TGR) per 31 Desember 2022 dan 31 Desember 2021.

**C.2.4. ASET LAINNYA**

*Aset Lainnya  
Rp51,38 juta*

Nilai Aset Lainnya per 31 Desember 2022 dan 31 Desember 2021 masing-masing sebesar Rp51.382.045,00 dan Rp51.382.045,00.

Aset Lainnya merupakan aset yang tidak dapat dikelompokkan baik ke dalam Aset Lancar maupun Aset Tetap.

Rincian Aset Lainnya pada BPK Perwakilan Provinsi Banten per 31 Desember 2022 dan 31 Desember 2021 tersaji pada tabel berikut ini:

Tabel 30

Rincian Perbandingan Aset Lainnya  
Per 31 Desember 2022 dan 31 Desember 2021

(dalam Rupiah)

No	Uraian	Tahun 2022	Tahun 2021
1	Aset Tak Berwujud	51.382.045	51.382.045
2	Aset Lain-Lain	-	-
<b>Jumlah</b>		<b>51.382.045</b>	<b>51.382.045</b>
Akumulasi Penyusutan/Amortisasi Aset Lainnya		(51.382.045)	(48.812.945)
<b>Nilai Buku Aset Lainnya</b>		<b>-</b>	<b>2.569.100</b>

**C.2.4.1. Aset Tak Berwujud**

*Aset Tak  
Berwujud  
Rp51,38 juta*

Nilai Aset Tak Berwujud per 31 Desember 2022 dan 31 Desember 2021 masing-masing sebesar Rp51.382.045,00 dan Rp51.382.045,00. Aset Tak Berwujud merupakan aset yang dapat diidentifikasi dan dimiliki, tetapi tidak mempunyai wujud fisik. Aset Tak Berwujud pada BPK Perwakilan Provinsi Banten berupa Software, Lisensi, dan Aset Tak Berwujud Lainnya yang digunakan untuk menunjang operasional kantor.

Rincian Aset Tak Berwujud per 31 Desember 2022 adalah sebagai berikut:

Tabel 31

Rincian Aset Tak Berwujud  
Per 31 Desember 2022

(dalam Rupiah)

No.	Keterangan	Nilai
1.	Software	-
2.	Lisensi	51.382.045
3.	Aset Tak Berwujud lainnya	-
<b>Total</b>		<b>51.382.045</b>

(Laporan Barang Kuasa Pengguna Tahunan-Aset Tak Berwujud dapat dilihat pada Laporan Keuangan Pendukung Lampiran 14)

**C.2.4.1.1. Software**

**C.2.4.1.2. Lisensi**

Nilai Lisensi per 31 Desember 2022 dan 31 Desember 2021 masing-masing sebesar Rp51.382.045,00 dan Rp51.382.045,00, tidak terjadi kenaikan ataupun penurunan atas saldo Lisensi.

**C.2.4.1.3. Aset Tak Berwujud Lainnya**

**C.2.4.2. Aset Lain-Lain**

Tidak terdapat saldo Aset Lain-Lain per 31 Desember 2022 dan 31 Desember 2021.

**C.2.4.3. Akumulasi Penyusutan/Amortisasi Aset Lainnya**

*Akumulasi  
Penyusutan/  
Amortisasi Aset  
Lainnya  
Rp51,38 juta*

Nilai Akumulasi Penyusutan/Amortisasi Aset Lainnya per 31 Desember 2022 dan 31 Desember 2021 masing-masing sebesar Rp51.382.045,00 dan Rp48.812.945,00, terjadi kenaikan sebesar Rp2.569.100,00 atau 5,26%.

Akumulasi Penyusutan Aset Lainnya merupakan disajikan berdasarkan pengakumulasian atas penyesuaian nilai sehubungan dengan penurunan kapasitas dan manfaat Aset Lainnya. Khusus Akumulasi Penyusutan Aset Tetap yang Tidak Digunakan dalam Operasi Pemerintahan merupakan akumulasi penyusutan atas Aset Tetap yang dinyatakan hilang berdasarkan dokumen sumber sah atau dalam kondisi rusak berat dan/atau usang yang telah diusulkan kepada Pengelola Barang untuk dilakukan penghapusan.

Rincian Akumulasi Penyusutan/Amortisasi Aset Lainnya per 31 Desember 2022 disajikan sebagai berikut:

No.	Aset Lainnya	Nilai Perolehan	Akumulasi Penyusutan	Nilai Buku
1	Aset Tak Berwujud	51.382.045	51.382.045	-
2	Aset Lain-lain	-	-	-
	Jumlah Aset Lainnya	51.382.045	51.382.045	-

**C.2.5. KEWAJIBAN JANGKA PENDEK**

*Kewajiban  
Jangka Pendek  
Rp119,13  
juta*

Saldo Kewajiban Jangka Pendek per 31 Desember 2022 dan 31 Desember 2021 masing-masing sebesar Rp119.130.935,00 dan Rp86.198.554,00.

Kewajiban Jangka pendek merupakan kelompok kewajiban yang diharapkan segera diselesaikan dalam waktu kurang dari 12 (dua belas) bulan setelah tanggal pelaporan.

Rincian Kewajiban Jangka Pendek pada BPK Perwakilan Provinsi Banten per 31 Desember 2022 dan 31 Desember 2021 tersaji pada tabel berikut ini:

Tabel 32  
Rincian Kewajiban Jangka Pendek  
Per 31 Desember 2022 dan 31 Desember 2021

(dalam Rupiah)

No.	Uraian	Tahun 2022	Tahun 2021
1	Utang Kepada Pihak Ketiga	78.840.538	74.482.350
2	Utang Yang Belum Ditagihkan	-	-
3	Utang Kelebihan Pembayaran	-	-
4	Pendapatan Diterima dimuka	40.290.397	11.716.204
5	Uang Muka dari KPPN	-	-
6	Utang Jangka Pendek Lainnya	-	-
	<b>Jumlah</b>	<b>119.130.935</b>	<b>86.198.554</b>

**C.2.5.1. Utang Kepada Pihak Ketiga**

*Utang Kepada Pihak Ketiga Rp78,84 juta*

Saldo Utang Kepada Pihak Ketiga per 31 Desember 2022 dan 31 Desember 2021 masing-masing sebesar Rp78.840.538,00 dan Rp74.482.350,00, terjadi kenaikan sebesar Rp4.358.188,00 atau 5,85%.

Utang kepada Pihak Ketiga merupakan belanja yang masih harus dibayar dan merupakan kewajiban yang harus segera diselesaikan kepada pihak ketiga lainnya dalam waktu kurang dari 12 (dua belas) bulan.

Rincian saldo Utang Kepada Pihak Ketiga sebesar Rp78.840.538,00 terdiri dari:

Tabel 33  
Rincian Utang Kepada Pihak Ketiga  
Per 31 Desember 2022

(dalam Rupiah)

No.Akun	Keterangan	Jumlah
212111	Belanja Pegawai yang Masih Harus Dibayar	26.835.621
212112	Belanja Barang yang Masih Harus Dibayar	52.004.917
212113	Belanja Modal yang Masih Harus Dibayar	-
212191	Utang Kepada Pihak Ketiga Lainnya	-
	<b>Jumlah</b>	<b>78.840.538</b>

Rincian penambahan dan pengurangan Utang Kepada Pihak Ketiga adalah sebagai berikut:

Tabel 34  
Rincian Mutasi Utang kepada Pihak Ketiga  
Per 31 Desember 2022

(dalam Rupiah)

Jenis Transaksi	Nilai
<b>Saldo per 31 Desember 2021</b>	<b>74.482.350</b>
<b>Mutasi Tambah :</b>	
Belanja Pegawai yang masih harus dibayar	26.835.621
Belanja Barang yang masih harus dibayar	52.004.917
Utang kepada pihak ketiga lainnya	-
<b>Total Mutasi Tambah</b>	<b>78.840.538</b>
<b>Mutasi Kurang :</b>	
Pembayaran Belanja Pegawai yang masih harus dibayar	25.545.000
Pembayaran Belanja Barang yang masih harus dibayar	48.937.350
Utang kepada pihak ketiga lainnya	-
<b>Total Mutasi Kurang</b>	<b>74.482.350</b>
<b>Total Mutasi</b>	<b>4.358.188</b>
<b>Saldo Utang Kepada Pihak Ketiga per 31 Desember 2022</b>	<b>78.840.538</b>

Mutasi tambah sebesar Rp78.840.538,00 berasal dari:

1. Adanya kekurangan pembayaran uang makan yang belum dibayar per 31 Desember 2022 sebesar Rp25.117.000,00.
2. Adanya kekurangan pembayaran kekurangan gaji tahun 2018 yang belum dibayar per 31 Desember 2022 sebesar Rp1.718.621,00.
3. Adanya belanja barang berupa listrik dan telepon yang belum dibayar per 31 Desember 2022 sebesar Rp52.004.917,00.

Mutasi kurang sebesar Rp74.482.350,00 berasal dari:

1. Adanya pembayaran uang makan yang berasal dari periode sebelumnya sebesar Rp25.545.000,00.
2. Adanya pembayaran kekurangan Belanja Barang yang berasal dari periode sebelumnya sebesar Rp48.937.350,00.

Saldo Utang Kepada Pihak Ketiga per 31 Desember 2022 sebesar Rp78.840.538,00 terdiri dari:

1. Belanja Pegawai yang Masih Harus Dibayar sebesar Rp26.835.621,00 meliputi:
  - a. Kekurangan uang makan per 31 Desember 2022 sebesar Rp25.117.000,00
  - b. Kekurangan gaji tahun 2018 yang belum dibayar per 31 Desember 2022 sebesar Rp1.718.621,00
2. Belanja Barang yang Masih Harus Dibayar sebesar Rp52.004.917,00 meliputi:
  - a. Belanja langganan listrik sebesar Rp48.432.317,00;
  - b. Belanja langganan telepon sebesar Rp3.572.600,00;

(Daftar Pembayaran Saldo Belanja Pegawai yang Masih Harus Dibayar per 31 Desember 2022 dan Rincian Rekapitulasi Perhitungan masing-masing sub akun Utang Kepada Pihak Ketiga per 31 Desember 2022 dapat dilihat pada Laporan Keuangan Pendukung Lampiran 32)

**C.2.5.2. Utang Yang Belum Ditagihkan**

Tidak terdapat saldo Utang Yang Belum Ditagihkan per 31 Desember 2022 dan 31 Desember 2021.

**C.2.5.3. Utang Kelebihan Pembayaran Pendapatan**

Tidak terdapat saldo Utang Kelebihan Pembayaran Pendapatan per 31 Desember 2022 dan 31 Desember 2021.

**C.2.5.4. Pendapatan Diterima di Muka**

*Pendapatan Diterima di Muka Rp40,29 juta*

Saldo Pendapatan Diterima di Muka per 31 Desember 2022 dan 31 Desember 2021 masing-masing sebesar Rp40.290.397,00 dan Rp11.716.204,00, terjadi kenaikan sebesar Rp28.574.193,00 atau 243,89%. Pendapatan Diterima Dimuka merupakan pendapatan yang sudah disetor ke Kas Negara, namun Barang/Jasa belum diserahkan kepada pihak ketiga dalam rangka PNPB.

Saldo Pendapatan Diterima di Muka per 31 Desember 2022 tersebut seluruhnya berasal dari Pendapatan Sewa Diterima di Muka.

Rincian penambahan dan pengurangan Pendapatan Diterima di Muka adalah sebagai berikut:

Tabel 35  
Rincian Mutasi Pendapatan Diterima Dimuka  
Per 31 Desember 2022

(dalam Rupiah)

Jenis Transaksi	Nilai
<b>Saldo per 31 Desember 2021</b>	11.716.204
<b>Mutasi Tambah:</b>	
Nilai sewa penempatan ATM dan Menara Telkom yang belum digunakan per 31 Desember 2022	40.290.397
<b>Total Mutasi Tambah</b>	<b>40.290.397</b>
<b>Mutasi Kurang:</b>	
Jurnal balik per 1 Januari 2022 atas nilai sewa penempatan ATM dan Menara Telkom yang belum digunakan per 31	11.716.204
<b>Total Mutasi Kurang</b>	<b>11.716.204</b>
<b>Total Mutasi</b>	<b>28.574.193</b>
<b>Saldo Pendapatan Diterima Di Muka per 31 Desember 2022</b>	<b>40.290.397</b>

Saldo Akun Pendapatan Diterima di Muka per 31 Desember 2022 sebesar Rp40.290.397,00 terdiri dari Nilai sewa gedung & bangunan yang belum digunakan oleh PT. Bank Negara Indonesia (Persero) Tbk Kantor Cabang Serang di BPK Perwakilan provinsi Banten per 31 Desember 2022 sebesar Rp40.290.397,00.

*(Rincian dan perhitungan Pendapatan Sewa Diterima di Muka dapat dilihat pada Laporan Keuangan Pendukung Lampiran 32)*

**C.2.5.5. Uang Muka dari KPPN**

Tidak terdapat saldo Uang Muka dari KPPN per 31 Desember 2022 dan 31 Desember 2021.

**C.2.5.6. Utang Jangka Pendek Lainnya**

Tidak terdapat saldo Utang Jangka Pendek Lainnya per 31 Desember 2022 dan 31 Desember 2021.

**C.2.6. EKUITAS**

*Ekuitas  
Rp65.089,70  
juta*

Saldo Ekuitas per 31 Desember 2022 dan 31 Desember 2021 masing-masing sebesar Rp65.089.700.134,00 dan Rp66.259.334.754,00.

Ekuitas adalah kekayaan bersih entitas yang merupakan selisih antara aset dan kewajiban. Rincian lebih lanjut tentang ekuitas disajikan dalam Laporan Perubahan Ekuitas.

## D. PENJELASAN ATAS POS-POS LAPORAN OPERASIONAL

### D.1. PENJELASAN UMUM LAPORAN OPERASIONAL

Komposisi Perbandingan Laporan Operasional untuk periode yang berakhir sampai dengan 31 Desember 2022 dan 31 Desember 2021 adalah sebagai berikut:

Tabel 36

Komposisi Perbandingan Laporan Operasional  
Untuk periode yang berakhir sampai dengan 31 Desember 2022 dan 31  
Desember 2021

(dalam Rupiah)

Uraian	Tahun 2022	Tahun 2021	%
Surplus/Defisit Dari Kegiatan Operasional	(18.756.204.272)	(19.361.111.915)	(3,12)
Surplus/Defisit Dari Kegiatan Non Operasional	-	-	0,00
Surplus/Defisit Dari Pos Luar Biasa	-	-	0,00
<b>Surplus/Defisit LO</b>	<b>(18.756.204.272)</b>	<b>(19.361.111.915)</b>	<b>(3,12)</b>

**Surplus/Defisit** Dari Kegiatan Operasional untuk periode yang berakhir sampai dengan 31 Desember 2022 sebesar Rp18.756.204.272,00 terdiri dari Pendapatan Operasional sebesar Rp37.879.888,00 dan Beban Operasional sebesar Rp18.794.084.160,00.

**Surplus/Defisit** Dari Kegiatan Non Operasional untuk periode yang berakhir sampai dengan 31 Desember 2022 sebesar Rp0,00 terdiri dari **Surplus/Defisit** Pelepasan Aset Non Lancar sebesar Rp0,00, **Surplus/Defisit** Penyelesaian Kewajiban Jangka Panjang sebesar Rp0,00, serta **Surplus/Defisit** Dari Kegiatan Non Operasional Lainnya sebesar Rp0,00.

**Surplus/Defisit** Dari Pos Luar Biasa untuk periode yang berakhir sampai dengan 31 Desember 2022 sebesar Rp0,00.

(Laporan Operasional dapat dilihat pada Laporan Keuangan Pendukung Lampiran 6)

### D.2. PENJELASAN PER POS LAPORAN OPERASIONAL

#### D.2.1. PENDAPATAN OPERASIONAL

*Pendapatan Operasional Rp37,88 juta*

Saldo Pendapatan Operasional untuk periode yang berakhir sampai dengan 31 Desember 2022 dan 31 Desember 2021 adalah masing-masing sebesar Rp37.879.888,00 dan Rp37.737.215,00. Keseluruhan Pendapatan Operasional merupakan Pendapatan Negara Bukan Pajak.

Pendapatan Negara Bukan Pajak pada BPK Perwakilan Provinsi Banten untuk periode yang berakhir sampai dengan 31 Desember 2022 dan 31 Desember 2021 seluruhnya berasal dari Pendapatan Negara Bukan Pajak Lainnya masing-masing sebesar Rp37.879.888,00 dan Rp37.737.215,00 terjadi kenaikan sebesar Rp 142.673,00 atau 0,38%.

Pendapatan Negara Bukan Pajak Lainnya adalah pendapatan negara yang bukan merupakan pendapatan dari pajak atau pun pendapatan hibah dan bukan bagian dari pendapatan yang berasal dari pemanfaatan sumber daya alam maupun pendapatan bagian pemerintah atas laba.



Rincian Pendapatan Negara Bukan Pajak Lainnya pada Untuk periode yang berakhir sampai dengan 31 Desember 2022 dan 31 Desember 2021 adalah sebagai berikut:

Tabel 37  
Rincian Pendapatan Negara Bukan Pajak Lainnya  
Untuk periode yang berakhir sampai dengan 31 Desember 2022 dan 31 Desember 2021

(dalam Rupiah)

No	Uraian Jenis Pendapatan	Tahun 2022	Tahun 2021	%
1	Pendapatan Sewa Tanah, Gedung, dan Bangunan	37.879.888	37.737.215	0,38
2	Pendapatan Jasa Tenaga, Pekerjaan, Informasi, Pelatihan dan Teknologi	-	-	-
3	Pendapatan Jasa Lembaga Keuangan (Jasa Giro)	-	-	-
4	Pendapatan Jasa Lainnya	-	-	-
5	Pendapatan Denda Keterlambatan Penyelesaian Pekerjaan Pemerintah	-	-	-
6	Penerimaan Kembali Persekot/Uang Muka Gaji	-	-	-
7	Pendapatan Anggaran Lain-lain	-	-	-
	<b>Jumlah</b>	<b>37.879.888</b>	<b>37.737.215</b>	<b>0,38</b>

Pendapatan Negara Bukan Pajak Lainnya Untuk periode yang berakhir sampai dengan 31 Desember 2022 sebesar Rp37.879.888,00 terdiri atas Pendapatan sewa Tanah, Gedung dan Bangunan sebesar Rp37.879.888,00 berasal dari sewa penempatan ATM dan sewa rumah dinas.

#### D.2.2. BEBAN OPERASIONAL

*Beban Operasional Rp18.794,08 juta*

Saldo Beban Operasional untuk periode yang berakhir sampai dengan 31 Desember 2022 dan 31 Desember 2021 adalah masing-masing sebesar Rp18.794.084.160,00 dan Rp19.398.849.130,00.

Beban Operasional pada BPK Perwakilan Provinsi Banten untuk periode yang berakhir sampai dengan 31 Desember 2022 dan 31 Desember 2021 terdiri dari:

Tabel 38  
Rincian Perbandingan Beban Operasional  
Untuk periode yang berakhir sampai dengan 31 Desember 2022 dan 31 Desember 2021

(dalam Rupiah)

No.	Uraian	Tahun 2022	Tahun 2021	%
1	Beban Pegawai	5.874.244.912	5.217.954.273	12,58
2	Beban Persediaan	327.118.965	567.500.668	(42,36)
3	Beban Barang dan Jasa	3.805.737.098	3.849.412.065	(1,13)
4	Beban Pemeliharaan	1.730.680.685	1.722.746.298	0,46
5	Beban Perjalanan Dinas	5.541.459.107	6.406.060.935	(13,50)
6	Beban Penyusutan dan Amortisasi	1.514.822.136	1.635.173.991	(7,36)
7	Beban Penyisihan Piutang Tak Tertagih	21.257	900	2.261,89
8	Beban Lain-lain	-	-	-
	<b>Jumlah Beban Operasional</b>	<b>18.794.084.160</b>	<b>19.398.849.130</b>	<b>(3,12)</b>

##### D.2.2.1. Beban Pegawai

*Beban Pegawai Rp5.874,24 juta*

Jumlah Beban Pegawai untuk periode yang berakhir sampai dengan 31 Desember 2022 dan 31 Desember 2021 masing-masing sebesar Rp5.874.244.912,00 dan Rp5.217.954.273,00, terjadi kenaikan sebesar Rp656.290.639,00 atau 12,58%. Beban Pegawai adalah beban atas kompensasi, baik dalam bentuk uang maupun barang yang ditetapkan

berdasarkan peraturan perundang-undangan yang diberikan kepada pejabat negara, Pegawai Negeri Sipil (PNS), dan pegawai yang dipekerjakan oleh pemerintah yang belum berstatus PNS sebagai imbalan atas pekerjaan yang telah dilaksanakan kecuali pekerjaan yang berkaitan dengan pembentukan modal.

Rincian Beban Pegawai untuk periode yang berakhir sampai dengan 31 Desember 2022 dan 31 Desember 2021 adalah sebagai berikut:

Tabel 39  
Rincian Beban Pegawai  
Untuk periode yang berakhir sampai dengan 31 Desember 2022 dan 31 Desember 2021

(dalam Rupiah)

No	Uraian Jenis Beban	Tahun 2022	Tahun 2021	%
1	Beban Gaji	4.277.697.111	4.007.173.841	6,75
2	Beban Tunjangan-Tunjangan	1.517.712.801	1.131.904.432	34,08
3	Beban Honorarium dan Vakasi	-	-	0,00
4	Beban Lembur	78.835.000	78.876.000	(0,05)
<b>Jumlah</b>		<b>5.874.244.912</b>	<b>5.217.954.273</b>	<b>12,58</b>

#### D.2.2.2. Beban Persediaan

*Beban Persediaan Rp327,12 juta*

Jumlah Beban Persediaan untuk periode yang berakhir sampai dengan 31 Desember 2022 dan 31 Desember 2021 masing-masing sebesar Rp327.118.965,00 dan Rp567.500.668,00, terjadi penurunan sebesar Rp240.381.703,00 atau 42,36%. Beban Persediaan merupakan beban untuk mencatat konsumsi atas barang-barang yang habis pakai, termasuk barang-barang hasil produksi baik yang dipasarkan maupun tidak dipasarkan.

Rincian Beban Persediaan Untuk periode yang berakhir sampai dengan 31 Desember 2022 dan 31 Desember 2021 adalah sebagai berikut:

Tabel 40  
Rincian Beban Persediaan  
Untuk periode yang berakhir sampai dengan 31 Desember 2022 dan 31 Desember 2021

(dalam Rupiah)

No	Uraian Jenis Beban	Tahun 2022	Tahun 2021	%
1	Beban Persediaan Konsumsi	125.184.500	286.720.966	(56,34)
2	Beban Persediaan Bahan Baku	-	-	0,00
3	Beban Persediaan Lainnya	201.934.465	280.779.702	(28,08)
<b>Jumlah</b>		<b>327.118.965</b>	<b>567.500.668</b>	<b>(42,36)</b>

#### D.2.2.3. Beban Barang dan Jasa

*Beban Barang dan Jasa Rp3.805,74 juta*

Jumlah Beban Barang dan Jasa untuk periode yang berakhir sampai dengan 31 Desember 2022 dan 31 Desember 2021 masing-masing sebesar Rp3.805.737.098,00 dan Rp3.849.412.065,00, terjadi penurunan sebesar Rp43.674.967,00 atau 1,13%. Beban Barang dan Jasa adalah konsumsi atas jasa-jasa dalam rangka penyelenggaraan kegiatan entitas.

Rincian Beban Barang dan Jasa Untuk periode yang berakhir sampai dengan 31 Desember 2022 dan 31 Desember 2021 adalah sebagai berikut:

Tabel 41  
Rincian Beban Barang dan Jasa  
Untuk periode yang berakhir sampai dengan 31 Desember 2022 dan 31 Desember 2021

(dalam Rupiah)

No	Uraian Jenis Beban	Tahun 2022	Tahun 2021	%
<b>Beban Barang</b>				
1	Beban Barang Operasional	930.474.751	746.306.690	24,68
2	Beban Barang Non Operasional	1.566.416.085	1.609.413.949	(2,67)
3	Beban Kontribusi	-	-	0,00
<b>Beban Jasa</b>				
1	Beban Langganan Daya dan Jasa	602.763.363	611.286.443	(1,39)
2	Beban Jasa Pos dan Giro	-	-	0,00
3	Beban Jasa Konsultansi	302.727.000	604.000.000	(49,88)
4	Beban Jasa Profesi	5.300.000	17.800.000	(70,22)
5	Beban Jasa Lainnya	398.055.899	260.604.983	52,74
6	Beban Jasa - Penanganan Pandemi COVID-19	-	-	0,00
<b>Beban Barang Lainnya</b>				
1	Beban Aset Ekstrakomtabel Peralatan dan Mesin	-	-	0,00
2	Beban Aset Ekstrakomtabel Aset Tetap Lainnya	-	-	0,00
<b>Jumlah</b>		<b>3.805.737.098</b>	<b>3.849.412.065</b>	<b>(1,13)</b>

#### D.2.2.4. Beban Pemeliharaan

*Beban Pemeliharaan Rp1.730,68 juta*

Jumlah Beban Pemeliharaan untuk periode yang berakhir sampai dengan 31 Desember 2022 dan 31 Desember 2021 masing-masing sebesar Rp1.730.680.685,00 dan Rp1.722.746.298,00, terjadi kenaikan sebesar Rp7.934.387,00 atau 0,46%. Beban Pemeliharaan merupakan beban yang dimaksudkan untuk mempertahankan aset tetap atau aset lainnya yang sudah ada ke dalam kondisi normal.

Rincian Beban Pemeliharaan untuk periode yang berakhir sampai dengan 31 Desember 2022 dan 31 Desember 2021 adalah sebagai berikut:

Tabel 42  
Rincian Beban Pemeliharaan  
Untuk periode yang berakhir sampai dengan 31 Desember 2022 dan 31 Desember 2021

(dalam Rupiah)

No	Uraian Jenis Beban	Tahun 2022	Tahun 2021	%
1	Beban Pemeliharaan Gedung dan Bangunan	960.087.680	1.120.836.066	(14,34)
2	Beban Pemeliharaan Peralatan dan Mesin	607.129.855	462.008.532	31,41
3	Beban Pemeliharaan Jaringan	-	-	0,00
4	Beban Persediaan Bahan untuk Pemeliharaan	163.463.150	139.901.700	16,84
5	Beban Persediaan Suku Cadang	-	-	0,00
6	Beban Aset Ekstrakomtabel Gedung dan Bangunan	-	-	0,00
<b>Jumlah</b>		<b>1.730.680.685</b>	<b>1.722.746.298</b>	<b>0,46</b>

#### D.2.2.5. Beban Perjalanan Dinas

*Beban Perjalanan Dinas Rp5.541,46 juta*

Jumlah Beban Perjalanan Dinas untuk periode yang berakhir sampai dengan 31 Desember 2022 dan 31 Desember 2021 masing-masing sebesar Rp5.541.459.107,00 dan Rp6.406.060.935,00, terjadi penurunan sebesar Rp864.601.828,00 atau 13,50%. Beban Perjalanan Dinas adalah

merupakan beban yang terjadi untuk perjalanan dinas dalam rangka pelaksanaan tugas, fungsi, dan jabatan.

Rincian Beban Perjalanan Dinas untuk periode yang berakhir sampai dengan 31 Desember 2022 dan 31 Desember 2021 adalah sebagai berikut:

Tabel 43  
Rincian Beban Perjalanan Dinas  
Untuk periode yang berakhir sampai dengan 31 Desember 2022 dan 31 Desember 2021

(dalam Rupiah)

No	Uraian Jenis Beban	Tahun 2022	Tahun 2021	%
1	Beban Perjalanan Biasa	5.365.129.107	5.826.600.935	(7,92)
2	Beban Perjalanan Dinas Dalam Kota	89.250.000	91.800.000	(2,78)
3	Beban Perjalanan Dinas Paket Meeting Dalam Kota	87.080.000	61.930.000	40,61
4	Beban Perjalanan Dinas Paket Meeting Luar Kota	-	425.730.000	(100,00)
	<b>Jumlah</b>	<b>5.541.459.107</b>	<b>6.406.060.935</b>	<b>(13,50)</b>

#### D.2.2.6. Beban Penyusutan dan Amortisasi

*Beban Penyusutan dan Amortisasi Rp1.514,82 juta*

Jumlah Beban Penyusutan dan Amortisasi untuk periode yang berakhir sampai dengan 31 Desember 2022 dan 31 Desember 2021 masing-masing sebesar Rp1.514.822.136,00 dan Rp1.635.173.991,00, terjadi penurunan sebesar Rp120.351.855,00 atau 7,36%. Beban Penyusutan dan Amortisasi adalah merupakan beban untuk mencatat alokasi sistematis atas nilai suatu aset tetap yang dapat disusutkan (depreciable assets) selama masa manfaat aset yang bersangkutan. Sedangkan Beban Amortisasi digunakan untuk mencatat alokasi penurunan manfaat ekonomi untuk Aset Tak berwujud.

Rincian Beban Penyusutan dan Amortisasi untuk periode yang berakhir sampai dengan 31 Desember 2022 dan 31 Desember 2021 adalah sebagai berikut:

Tabel 44  
Rincian Beban Penyusutan dan Amortisasi  
Untuk periode yang berakhir sampai dengan 31 Desember 2022 dan 31 Desember 2021

(dalam Rupiah)

No	Uraian Beban Penyusutan dan Amortisasi	Tahun 2022	Tahun 2021	%
1	Beban Penyusutan Peralatan dan Mesin	695.462.365	798.116.595	(12,86)
2	Beban Penyusutan Gedung dan Bangunan	768.974.326	767.535.526	0,19
3	Beban Penyusutan Jaringan	47.816.345	64.383.665	(25,73)
4	Beban Penyusutan Aset Tetap Lainnya	-	-	0,00
	<b>Jumlah Penyusutan</b>	<b>1.512.253.036</b>	<b>1.630.035.786</b>	<b>(7,23)</b>
5	Beban Amortisasi Aset Tak Berwujud	2.569.100	5.138.205	(50,00)
6	Beban Penyusutan aset lain-lain	-	-	0,00
	<b>Jumlah Amortisasi</b>	<b>2.569.100</b>	<b>5.138.205</b>	<b>(50,00)</b>
	<b>Jumlah Beban Penyusutan dan Amortisasi</b>	<b>1.514.822.136</b>	<b>1.635.173.991</b>	<b>(7,36)</b>

#### D.2.2.7. Beban Penyisihan Piutang Tak Tertagih

*Beban  
Penyisihan  
Piutang Tak  
Tertagih  
Rp0,02 juta*

Jumlah Beban Penyisihan Piutang Tak Tertagih untuk periode yang berakhir sampai dengan 31 Desember 2022 dan 31 Desember 2021 masing-masing sebesar Rp21.257,00 dan Rp900,00, terjadi kenaikan sebesar Rp20.357,00 atau 2.261,89%. Beban Penyisihan Piutang Tak Tertagih adalah merupakan beban untuk mencatat estimasi ketidaktertagihan piutang dalam suatu periode.

Rincian Beban Penyisihan Piutang Tak Tertagih untuk periode yang berakhir sampai dengan 31 Desember 2022 dan 31 Desember 2021 adalah sebagai berikut:

Tabel 45  
Rincian Beban Penyisihan Piutang Tak Tertagih  
Untuk periode yang berakhir sampai dengan 31 Desember 2022 dan 31  
Desember 2021

(dalam Rupiah)

No	Uraian Jenis Beban	Tahun 2022	Tahun 2021	%
1	Beban Penyisihan Piutang Tak Tertagih - Piutang Jk Pendek	21.257	900	2.261,89
2	Beban Penyisihan Piutang Tak Tertagih - Piutang Jk Panjang	-	-	0,00
	Jumlah	21.257	900	2.261,89

#### D.2.2.8. Beban Lain-lain

##### D.2.3. KEGIATAN NON OPERASIONAL

Tidak terdapat saldo Kegiatan Non Operasional Untuk periode yang berakhir sampai dengan 31 Desember 2022 dan 31 Desember 2021.

##### D.2.3.1. Surplus/(Defisit) Pelepasan Aset Non Lancar

Tidak terdapat saldo Surplus/Defisit Pelepasan Aset Non Lancar untuk periode yang berakhir sampai dengan 31 Desember 2022 dan 31 Desember 2021.

##### D.2.3.2. Surplus/(Defisit) Dari Kegiatan Non Operasional Lainnya

Tidak terdapat saldo Surplus/Defisit Dari Kegiatan Non Operasional Lainnya untuk periode yang berakhir sampai dengan 31 Desember 2022 dan 31 Desember 2021.

##### D.2.4. POS LUAR BIASA

Tidak terdapat nilai Pos Luar Biasa Untuk periode yang berakhir sampai dengan 31 Desember 2022 dan 31 Desember 2021.

**E. PENJELASAN ATAS POS- POS LAPORAN PERUBAHAN EKUITAS**

**E.1. PENJELASAN UMUM LAPORAN PERUBAHAN EKUITAS**

Rincian Perbandingan Laporan Perubahan Ekuitas untuk periode yang berakhir sampai dengan 31 Desember 2022 dan 31 Desember 2021 adalah sebagai berikut:

Tabel 46  
Rincian Perbandingan Laporan Perubahan Ekuitas  
Untuk periode yang berakhir sampai dengan 31 Desember 2022 dan 31 Desember 2021

(dalam Rupiah)

Uraian	Tahun 2022	Tahun 2021	%
<b>Ekuitas Awal</b>	<b>66.259.334.754</b>	<b>67.390.251.286</b>	<b>(1,68)</b>
Surplus/Defisit - LO	(18.756.204.272)	(19.361.111.915)	(3,12)
Koreksi Yang Menambah/Mengurangi Ekuitas Yang Antara Lain Berasal Dari Dampak Kumulatif Perubahan Kebijakan Akuntansi/Kesalahan Mendasar	(49.381.081)	54.372.212	(190,82)
Transaksi Antar Entitas	17.635.950.733	18.175.823.171	(2,97)
<b>Kenaikan/Penurunan Ekuitas</b>	<b>(1.169.634.620)</b>	<b>(1.130.916.532)</b>	<b>3,42</b>
<b>Ekuitas Akhir</b>	<b>65.089.700.134</b>	<b>66.259.334.754</b>	<b>(1,77)</b>

Jumlah Ekuitas Awal pada tanggal 1 Januari 2021 sebesar Rp66.259.334.754,00.

Jumlah Surplus/Defisit LO untuk periode yang berakhir pada 31 Desember 2022 sebesar Rp18.756.204.272,00.

Jumlah Koreksi Yang Menambah/Mengurangi Ekuitas Yang Antara Lain Berasal Dari Dampak Kumulatif Perubahan Kebijakan Akuntansi/Kesalahan Mendasar untuk periode yang berakhir sampai dengan 31 Desember 2022 sebesar (Rp49.381.081,00).

Jumlah Transaksi Antara Entitas untuk periode yang berakhir sampai dengan 31 Desember 2022 sebesar Rp17.635.950.733,00.

Jumlah Ekuitas Akhir untuk periode yang berakhir sampai dengan 31 Desember 2022 sebesar Rp65.089.700.134,00.

*(Laporan Perubahan Ekuitas dapat dilihat pada Laporan Keuangan Pendukung Lampiran 7)*

**E.2. PENJELASAN PER POS LAPORAN PERUBAHAN EKUITAS**

**E.2.1. EKUITAS AWAL**

*Ekuitas Awal  
Rp66.259,33  
juta*

Nilai Ekuitas Awal pada tanggal 1 Januari 2022 dan 1 Januari 2021 adalah masing-masing sebesar Rp66.259.334.754,00 dan Rp67.390.251.286,00.

Nilai Ekuitas Awal merupakan Nilai Ekuitas yang berasal dari nilai Ekuitas Akhir tahun yang lalu.

**E.2.2. SURPLUS (DEFISIT) LO**

*Surplus (Defisit)  
LO  
Rp18.756,20  
juta*

Jumlah Surplus (Defisit) LO untuk periode yang berakhir pada 31 Desember 2022 dan 31 Desember 2021 masing-masing sebesar Rp18.756.204.272,00 dan Rp19.361.111.915,00.

Defisit LO merupakan selisih kurang antara surplus/defisit kegiatan operasional, surplus/defisit kegiatan non operasional, dan pos luar biasa.

**E.2.3. KOREKSI YANG MENAMBAH/MENGURANGI EKUITAS YANG ANTARA LAIN BERASAL DARI DAMPAK KUMULATIF PERUBAHAN KEBIJAKAN/KESALAHAN MENDASAR**

*Koreksi Yang Menambah / Mengurangi Ekuitas (Rp49,38) juta*

Koreksi Yang Menambah/Mengurangi Ekuitas Yang Antara Lain Berasal Dari Dampak Kumulatif Perubahan Kebijakan/Kesalahan Mendasar merupakan Penyesuaian nilai Aset, Koreksi Nilai Persediaan, Selisih Revaluasi Aset Tetap, Koreksi Nilai Aset Tetap Non Revaluasi serta Koreksi Lain-lain yang dilakukan pada periode berjalan terhadap nilai ekuitas dari akun-akun Aset pada tahun lalu.

Jumlah Koreksi Yang Menambah/Mengurangi Ekuitas Yang Antara Lain Berasal Dari Dampak Kumulatif Perubahan Kebijakan/Kesalahan Mendasar untuk periode yang berakhir sampai dengan 31 Desember 2022 dan 31 Desember 2021 masing-masing sebesar (Rp49.381.081,00) dan Rp54.372.212,00.

Rincian Koreksi Yang Menambah/Mengurangi Ekuitas Yang Antara Lain Berasal Dari Dampak Kumulatif Perubahan Kebijakan/Kesalahan Mendasar pada BPK Perwakilan Provinsi Banten untuk periode yang berakhir sampai dengan 31 Desember 2022 dan 31 Desember 2021 tersaji pada tabel berikut ini:

Tabel 47

Rincian Perbandingan Koreksi Yang Menambah/Mengurangi Ekuitas Yang Antara Lain Berasal Dari Dampak Kumulatif Perubahan Kebijakan/Kesalahan Mendasar Untuk periode yang berakhir sampai dengan 31 Desember 2022 dan 31 Desember 2021

(dalam Rupiah)

No	Uraian	Tahun 2022	Tahun 2021	%
1	Penyesuaian Nilai Aset	-	-	0,00
2	Koreksi Nilai Persediaan	-	-	0,00
3	Koreksi Atas Reklasifikasi	-	-	0,00
4	Selisih Revaluasi Aset Tetap	-	-	0,00
5	Koreksi Nilai Aset Tetap Non Revaluasi	(48.600.000)	49.575.000	(198,03)
6	Koreksi Lain-lain	(781.081)	4.797.212	(116,28)
	<b>Jumlah</b>	<b>(49.381.081)</b>	<b>54.372.212</b>	<b>(190,82)</b>

**E.2.3.1. Penyesuaian Nilai Aset**

Tidak terdapat saldo Penyesuaian Nilai Aset untuk periode yang berakhir sampai dengan 31 Desember 2022 dan 31 Desember 2021.

**E.2.3.2. Koreksi Nilai Persediaan**

Tidak terdapat saldo Koreksi Nilai Persediaan untuk periode yang berakhir sampai dengan 31 Desember 2022 dan 31 Desember 2021.

**E.2.3.3. Koreksi Atas Reklasifikasi**

Tidak terdapat saldo Koreksi Atas Reklasifikasi untuk periode yang berakhir sampai dengan 31 Desember 2022 dan 31 Desember 2021.

**E.2.3.4. Selisih Revaluasi Aset Tetap**

Tidak terdapat saldo Selisih Revaluasi Aset Tetap untuk periode yang berakhir sampai dengan 31 Desember 2022 dan 31 Desember 2021.

**E.2.3.5. Koreksi Nilai Aset Tetap Non Revaluasi**

*Koreksi Nilai  
Aset Tetap Non  
Revaluasi  
(Rp48,60 juta)*

Saldo Koreksi Nilai Aset Tetap Non Revaluasi untuk periode yang berakhir sampai dengan 31 Desember 2022 dan 31 Desember 2021 masing-masing sebesar (Rp48.600.000,00) dan Rp49.575.000,00.

Koreksi Nilai Aset Tetap Non Revaluasi ini berasal dari transaksi koreksi nilai aset tetap dan aset lainnya yang bukan karena revaluasi aset.

Rincian Koreksi Nilai Aset Tetap Non Revaluasi untuk periode yang berakhir sampai dengan 31 Desember 2022 dan 31 Desember 2021 adalah sebagai berikut:

Tabel 48  
Rincian Koreksi Nilai Aset Tetap Non Revaluasi  
Untuk periode yang berakhir sampai dengan 31 Desember 2022 dan 31  
Desember 2021

(dalam Rupiah)

No	Uraian	Tahun 2022	Tahun 2021	%
	<b>Koreksi Nilai Aset Tetap Non Revaluasi</b>	<b>48.600.000</b>	<b>49.575.000</b>	<b>(100,00)</b>
1	Tanah	-	-	0,00
2	Peralatan dan Mesin	-	1.950.000	(100,00)
3	Gedung dan Bangunan	-	-	0,00
4	Aset Tetap Renovasi	-	-	0,00
5	Jalan dan Jembatan	-	-	0,00
6	Jaringan	-	-	0,00
7	Irigasi	-	-	0,00
8	Aset Tetap Lainnya	48.600.000	48.600.000	0,00
9	Akumulasi Penyusutan Gedung dan Bangunan	-	-	0,00
10	Akumulasi Penyusutan Peralatan dan Mesin	-	(975.000)	(100,00)
11	Akumulasi Penyusutan Jalan dan Jembatan	-	-	0,00
12	Akumulasi Penyusutan Jaringan	-	-	0,00
13	Akumulasi Penyusutan Irigasi	-	-	0,00
14	Akumulasi Penyusutan Aset Tetap Lainnya	-	-	0,00
	<b>Koreksi Nilai Aset Lainnya Non Revaluasi</b>	<b>-</b>	<b>-</b>	<b>0,00</b>
1	Software	-	-	0,00
2	Lisensi	-	-	0,00
3	Akumulasi Amortisasi Software	-	-	0,00

Koreksi Nilai Aset Tetap Non Revaluasi terjadi akibat proses input normalisasi pada Tahun 2021, dimana BMN Lukisan Cat Minyak diinput ke NUP baru yaitu 32, 33 dan 34 masing-masing dengan nilai sebesar Rp18.000.000,00, seharusnya masing-masing dicatat sebesar Rp1.800.000,00, sehingga kelebihan mencatat sebesar Rp48.600.000,00. Dengan demikian perlu dilakukan Koreksi Nilai Aset Tetap Non Revaluasi sebesar Rp48.600.000.



**E.2.3.6. Koreksi Lain-lain**

*Koreksi Lain-lain (Rp0,78 juta)*

Saldo Koreksi Lain-lain untuk periode yang berakhir sampai dengan 31 Desember 2022 dan 31 Desember 2021 masing-masing sebesar (Rp781.081,00) dan Rp4.797.212,00.

Koreksi Lain-lain merupakan koreksi selain yang terkait Barang Milik Negara, antara lain koreksi atas pendapatan, koreksi atas beban, koreksi atas hibah, piutang dan utang.

Tabel 49

Rincian Nilai Koreksi Lain-lain

Untuk periode yang berakhir sampai dengan 31 Desember 2022 dan 31 Desember 2021

(dalam Rupiah)

No.	Jenis Koreksi	Tahun 2022	Tahun 2021	%
1	Kas Lainnya di Bendahara Pengeluaran	-	-	0,00
2	Piutang	-	-	0,00
3	Kewajiban	(1.718.621)	-	0,00
4	Pendapatan	936.640	4.822.114	(80,58)
5	Beban	900	(24.902)	(103,61)
<b>Jumlah Koreksi</b>		<b>(781.081)</b>	<b>4.797.212</b>	<b>(116,28)</b>

Rincian Koreksi Lain-lain senilai Rp937.540,00 untuk periode yang berakhir sampai dengan 31 Desember 2022 berasal dari:

1. Koreksi atas Kewajiban sebesar Rp1.718.621,00 berasal dari Koreksi Kekurangan Gaji Pegawai bulan Maret s.d. Juli 2018 untuk 1 pegawai/3 jiwa sesuai Daftar Gaji No. 652, berdasarkan ND Kabiro SDM No.1730/ND/X.3/10/2022
2. Koreksi atas Pendapatan sebesar Rp936.640,00 berasal dari Koreksi Penerimaan Kembali Belanja Pegawai TAYL di Tahun 2022 yang merupakan pengembalian kelebihan pembayaran atas Belanja Pembulatan Gaji, Belanja Tunjangan Umum dan Belanja Tunjangan Suami/Istri sebesar Rp936.640,00.
3. Koreksi atas beban sebesar Rp900,00 berasal dari Koreksi untuk menghapus jurnal beban penyisihan yang bernilai minus sebesar Rp900,00.

**E.2.4. TRANSAKSI ANTAR ENTITAS**

*Transaksi Antar Entitas Rp17.635,95 juta*

Nilai Transaksi Antar Entitas untuk periode yang berakhir sampai dengan 31 Desember 2022 dan 31 Desember 2021 masing-masing sebesar Rp17.635.950.733,00 dan Rp18.175.823.171,00.

Transaksi Antar Entitas merupakan kegiatan entitas pelaporan dengan entitas pelaporan lainnya. Transaksi antar Entitas adalah transaksi yang melibatkan dua atau lebih entitas yang berbeda baik internal KL, antar KL, antar BUN maupun KL dengan BUN.

Rincian Transaksi Antara Entitas untuk periode yang berakhir sampai dengan 31 Desember 2022 dan 31 Desember 2021 adalah sebagai berikut:

Tabel 50

Rincian Perbandingan Nilai Transaksi antar Entitas  
Untuk periode yang berakhir sampai dengan 31 Desember 2022 dan 31 Desember 2021

dalam rupiah

No.	Uraian	Tahun 2022	Tahun 2021	%
1	Diterima Dari Entitas Lain	17.661.378.204	18.142.423.460	(2,65)
2	Ditagihkan ke Entitas Lain	(67.570.721)	(28.492.175)	137,16
3	Transfer Masuk	42.143.250	61.891.886	(31,91)
4	Transfer Keluar	-	-	0,00
5	Pengesahan Hibah Langsung	-	-	0,00
6	Pengesahan Pengembalian Hiba	-	-	0,00
	<b>Jumlah</b>	<b>17.635.950.733</b>	<b>18.175.823.171</b>	<b>102,60</b>

#### E.2.4.1. Diterima dari Entitas Lain/Ditagihkan ke Entitas Lain

Diterima dari Entitas Lain/Ditagihkan ke Entitas Lain merupakan transaksi antar entitas atas pendapatan dan belanja pada KL yang melibatkan kas negara (BUN).

Diterima dari Entitas Lain untuk periode yang berakhir sampai dengan 31 Desember 2022 dan 31 Desember 2021 masing-masing sebesar Rp67.570.721,00 dan Rp28.492.175,00.

Ditagihkan ke Entitas Lain untuk periode yang berakhir sampai dengan 31 Desember 2022 dan 31 Desember 2021 masing-masing sebesar Rp17.661.378.204,00 dan Rp18.142.423.460,00.

#### E.2.4.2. Transfer Masuk/Transfer Keluar

Transfer Masuk/Transfer Keluar merupakan perpindahan aset dan atau kewajiban dari satu entitas ke entitas lain pada internal KL, antara KL dan antara KL dengan BA-BUN.

Saldo Transfer Masuk untuk periode yang berakhir sampai dengan 31 Desember 2022 dan 31 Desember 2021 masing-masing sebesar Rp42.143.250,00 dan Rp61.891.886,00.

Tabel 51

Tabel Rincian Nilai Transfer Masuk  
Untuk periode yang berakhir sampai dengan 31 Desember 2022

(dalam rupiah)

No	Satker Asal	Jenis Aset							Jumlah
		Persediaan	Tanah	Peralatan dan Mesin		Aset Tetap Renovasi	Software		
				Nilai Perolehan	Penyusutan		Nilai Perolehan	Amorisasi	
1	Setjen Pusat			52.500.000	-13.125.000	2.768.250			42.143.250
	<b>Jumlah</b>	-	-	52.500.000	-13.125.000	2.768.250	-	-	42.143.250

Saldo Transfer Keluar untuk periode yang berakhir sampai dengan 31 Desember 2022 dan 31 Desember 2021 masing-masing sebesar Rp0,00 dan Rp0,00.

**E.2.4.3. Pengesahan Hibah Langsung dan Pengembalian Pengesahan Hibah Langsung**

**E.2.5. EKUITAS AKHIR**

*Ekuitas Akhir*  
*Rp65.089,70*  
*juta*      Nilai Ekuitas Akhir untuk periode yang berakhir sampai dengan 31 Desember 2022 dan 31 Desember 2021 masing-masing sebesar Rp65.089.700.134,00 dan Rp66.259.334.754,00.

**F.1. PENGUNGKAPAN PENTING LAINNYA**

**F.1. KEJADIAN-KEJADIAN PENTING SETELAH TANGGAL NERACA**

**F.2. PENGUNGKAPAN LAIN-LAIN**

**F.3. REKENING PEMERINTAH**

Rekening pemerintah yang dimiliki BPK Perwakilan Provinsi Banten (kode satker 890608) yang masih dipertahankan adalah Rekening Giro pada PT. Bank Negara Indonesia 1946 (persero) dengan nomor rekening 9890038906081000 atas nama BPG 020 BPK RI Perwakilan Prov Banten 890608 (status aktif). KPPN Pemberi Persetujuan adalah KPPN Serang.

*(Daftar rekening pemerintah dilampirkan sebagaimana format terlampir pada Laporan Keuangan Pendukung Lampiran 25)*

**F.4. TINDAK LANJUT TEMUAN PEMERIKSAAN OLEH KAP**



**BPK Perwakilan Provinsi Banten**  
**Daftar Hibah Langsung Berupa Uang/Barang/Jasa**  
**Untuk Periode yang Berakhir pada 31 Desember 2022**

No	Nama Penerima Hibah	Bentuk Hibah	Sumber Dana	Nilai Hibah	Sudah Sisahkan	Belum Disahkan	
						Nilai	Ket.
1	2	3	4	5	6	7	8
<b>NIHIL</b>							
<b>Jumlah Hibah</b>							
<b>Pengembalian Hibah</b>							
<b>Total</b>							

## DAFTAR LAMPIRAN

### A. Lampiran – Lampiran Pendukung Sesuai Peraturan Menteri Keuangan Nomor 232/PMK.05/2022 antara lain:

- Lampiran 1 Laporan Realisasi Anggaran Laporan Realisasi Anggaran untuk Periode yang berakhir 31 Desember 2022
- Lampiran 2 Laporan Realisasi Belanja Satuan Kerja untuk Periode yang berakhir 31 Desember 2022
- Lampiran 3 Laporan Realisasi Pendapatan Negara dan Hibah Satuan Kerja untuk Periode yang berakhir 31 Desember 2022
- Lampiran 4 Neraca Tingkat Satuan Kerja per 31 Desember 2022
- Lampiran 5 Neraca Percobaan Tingkat Satuan Kerja per 31 Desember 2022 (*Saldo Awal, Basis Kas dan Akrua Tahun Berjalan*)
- Lampiran 6 Laporan Operasional Untuk Periode Yang Berakhir Sampai Dengan 31 Desember 2022 dan 31 Desember 2021
- Lampiran 7 Laporan Perubahan Ekuitas Untuk Periode Yang Berakhir Sampai Dengan 31 Desember 2022 dan 31 Desember 2021

### B. Laporan Barang Kuasa Pengguna Tahunan

- Lampiran 8 Catatan Ringkas Barang Milik Negara Satker Tahun Anggaran 2022
- Lampiran 9 Laporan Posisi Barang Milik Negara di Neraca untuk Periode yang Berakhir 31 Desember 2022
- Lampiran 10 Laporan Barang Kuasa Pengguna Intrakomptabel Rincian Per Sub-sub Kelompok Barang Posisi untuk Periode yang Berakhir 31 Desember 2022
- Lampiran 11 Laporan Barang Kuasa Pengguna Ekstrakomptabel Rincian Per Sub-sub Kelompok Barang untuk Periode yang Berakhir 31 Desember 2022
- Lampiran 12 Laporan Barang Kuasa Pengguna Gabungan Intrakomptabel dan Ekstrakomptabel Rincian Per Sub-sub Kelompok Barang untuk Periode yang Berakhir 31 Desember 2022
- Lampiran 13 Laporan Barang Kuasa Pengguna Barang Bersejarah Rincian Per Sub-sub Kelompok Barang untuk Periode yang Berakhir 31 Desember 2022
- Lampiran 14 Laporan Barang Kuasa Pengguna Aset Tak Berwujud Rincian Per Sub-sub Kelompok Barang untuk Periode yang Berakhir 31 Desember 2022
- Lampiran 15 Laporan Barang Kuasa Pengguna Konstruksi Dalam Pengerjaan Rincian Per Sub-sub Kelompok Barang untuk Periode yang Berakhir 31 Desember 2022
- Lampiran 16 Laporan Penyusutan Barang Kuasa Pengguna Intrakomptabel Rincian Per Sub-sub Kelompok Barang untuk Periode yang Berakhir 31 Desember 2022

Lampiran 17	Laporan Penyusutan Barang Kuasa Pengguna Ekstrakomptabel Rincian Per Sub-sub Kelompok Barang untuk Periode yang Berakhir 31 Desember 2022
Lampiran 18	Laporan Penyusutan Barang Kuasa Pengguna Gabungan Intrakomptabel dan Ekstrakomptabel Rincian Per Sub-sub Kelompok Barang untuk Periode yang Berakhir 31 Desember 2022
Lampiran 19	Laporan Amortisasi Barang Kuasa Pengguna Aset Tak Berwujud Rincian Per Sub-sub Kelompok Barang untuk Periode yang Berakhir 31 Desember 2022
Lampiran 20	Laporan Barang Hilang yang Telah Diusulkan Proses Penghapusan Kepada Pengelola Barang Rincian Per Sub-sub Kelompok Barang untuk Periode yang Berakhir 31 Desember 2022
Lampiran 21	Laporan Barang dengan Kondisi Rusak Berat yang Telah Diusulkan Proses Penghapusan Kepada Pengelola Barang untuk Periode yang Berakhir 31 Desember 2022
Lampiran 22	Laporan Kondisi Barang per 31 Desember 2022 ( <i>khusus BMN yang dalam kondisi rusak</i> )
Lampiran 23	Berita Acara <i>Stock Opname</i> Persediaan per 31 Desember 2022
Lampiran 24	Laporan Barang Persediaan per 31 Desember 2022

**C. Lampiran-Lampiran Lainnya Sebagai Pendukung Catatan atas Laporan Keuangan**

Lampiran 25	Laporan Rekening Pemerintah
Lampiran 26	Laporan Tindak Lanjut Hasil Pemeriksaan KAP
Lampiran 27	Surat Hasil Rekonsiliasi
Lampiran 28	Daftar SSBP untuk Penyetoran Sisa Uang Persediaan (UP) Tahun 2021 yang disetor Tahun 2022 beserta fotokopi dokumen SSBP dan Daftar Penyetoran Kas Lainnya dan Setara Kas Tahun 2022.
Lampiran 29	Fotokopi Laporan Pertanggungjawaban Bendahara Pengeluaran per 31 Desember 2022
Lampiran 30	Daftar Aset yang Berasal dari Belanja Barang per 31 Desember 2022
Lampiran 31	Daftar Belanja Modal yang tidak dikapitalisasi per 31 Desember 2022
Lampiran 32	Lampiran Pendukung CaLK yaitu: <ol style="list-style-type: none"> <li>Kertas Kerja Perhitungan Belanja Barang Dibayar di Muka (<i>Prepaid</i>)</li> <li>Daftar Rekapitulasi Piutang Bukan Pajak</li> <li>Kartu Penyisihan Piutang Tidak Tertagih</li> <li>Daftar Penyetoran Piutang Lainnya per 31 Desember 2022</li> <li>Kertas Kerja Analisa Belanja Modal</li> <li>Kertas Kerja Pembelian Persediaan</li> <li>Status Tanah</li> </ol>



h. Lampiran Utang Kepada Pihak Ketiga yaitu:

- Daftar Pembayaran atas saldo Belanja Pegawai/Barang yang Masih Harus di bayar 31 Desember 2021 dan per 31 Desember 2022 (Beserta No. SPM/SP2D)
- Rekapitulasi Perhitungan Kekurangan Pembayaran Gaji, Uang Makan Pegawai per 31 Desember 2022
- Rekapitulasi Kekurangan Pembayaran Tagihan Langganan Daya dan Jasa per 31 Desember 2022
- Kertas Kerja Perhitungan Pendapatan Sewa Diterima di Muka



**LAMPIRAN 1**  
**LAPORAN REALISASI ANGGARAN**



**LAPORAN REALISASI ANGGARAN SATUAN KERJA  
UNTUK PERIODE YANG BERAKHIR 31 DESEMBER 2022 - AUDITED  
(DALAM RUPIAH)**



**KEMENTERIAN/LEMBAGA** : BADAN PEMERIKSA KEUANGAN 004  
**ESELON I** : SEKRETARIAT JENDERAL 01  
**SATUAN KERJA** : BPK PERWAKILAN PROVINSI BANTEN 890608

Tgl Data : 04/05/23 12:00 PM  
Tgl Cetak : 04/05/23 2:37 PM  
Halaman : 2  
lap\_ira\_face\_satker\_komparatif

NO	URAIAN	2022				2021			
		ANGGARAN	REALISASI	REALISASI DI ATAS (BAWAH) ANGGARAN	%	ANGGARAN	REALISASI	REALISASI DI ATAS (BAWAH) ANGGARAN	%
1	2	3	4	5	6	3	4	5	6
	Dana Alokasi Umum	0	0	0	0	0	0	0	0
	Dana Alokasi Khusus Fisik	0	0	0	0	0	0	0	0
	Data Otonomi Khusus	0	0	0	0	0	0	0	0
	Dana Alokasi Khusus Non Fisik	0	0	0	0	0	0	0	0
	Dana Desa	0	0	0	0	0	0	0	0
	<b>JUMLAH BELANJA (B I + B II)</b>	<b>17,951,623,000</b>	<b>17,661,378,204</b>	<b>290,244,796</b>	<b>98</b>	<b>18,902,359,000</b>	<b>18,142,423,460</b>	<b>759,935,540</b>	<b>98</b>
<b>C</b>	<b>PEMBIAYAAN</b>				0				0

Keterangan :

FINAL

Serang, 4 Mei 2023  
Penanggung Jawab UAKPA  
Kepala Perwakilan

  
EMMY M. TIARINI  
197103281997032004



## **LAMPIRAN 2**

### **LAPORAN REALISASI BELANJA SATUAN KERJA UNTUK PERIODE YANG BERAKHIR 31 DESEMBER 2022**

**LAPORAN REALISASI ANGGARAN BELANJA  
TINGKAT SATUAN KERJA  
UNTUK PERIODE YANG BERAKHIR 31 DESEMBER 2022**



**KEMENTERIAN NEGARA/LEMBAGA** : 004 **BADAN PEMERIKSA KEUANGAN**  
**ESELON I** : 01 **SEKRETARIAT JENDERAL**  
**WILAYAH/PROVINSI** : 2900 **BANTEN**  
**SATUAN KERJA** : 890608 **BPK PERWAKILAN PROVINSI BANTEN**  
**JENIS SATUAN KERJA** : KD

Kode Lap : LRA.B.S.2  
 Tanggal : 04/05/23 2:54 PM  
 Halaman : 1  
 Prg ID : lap\_lra\_bel\_akun\_satker  
 Tgl Data : 4/5/23 1:47 PM

KODE	URAIAN	ANGGARAN SEMULA	ANGGARAN SETELAH REVISI	REALISASI BELANJA			% REALISASI ANGGARAN	SISA ANGGARAN
				BELANJA	PENGEMBALIAN BELANJA	BELANJA NETTO		
1	2	3	4	5	6	7=5-6	8=5/4	9=4-7
51	BELANJA PEGAWAI							
5111	Belanja Gaji dan Tunjangan PNS							
511111	Belanja Gaji Pokok PNS	3,962,929,000	4,281,523,000	4,277,640,240	0	4,277,640,240	99.91	3,882,760
511119	Belanja Pembulatan Gaji PNS	51,000	58,000	57,691	820	56,871	99.47	1,129
511121	Belanja Tunj. Suami/Istri PNS	396,294,000	322,185,000	322,074,280	1,062,840	321,011,440	99.97	1,173,560
511122	Belanja Tunj. Anak PNS	95,476,000	92,743,000	92,720,382	160,754	92,559,628	99.98	183,372
511123	Belanja Tunj. Struktural PNS	118,580,000	96,230,000	96,230,000	0	96,230,000	100	0
511124	Belanja Tunj. Fungsional PNS	30,240,000	327,124,000	327,124,000	0	327,124,000	100	0
511125	Belanja Tunj. PPh PNS	5,742,000	21,220,000	21,219,193	0	21,219,193	100	807
511126	Belanja Tunj. Beras PNS	208,740,000	231,382,000	231,381,900	0	231,381,900	100	100
511129	Belanja Uang Makan PNS	584,100,000	442,600,000	428,606,000	0	428,606,000	96.84	13,994,000
511151	Belanja Tunjangan Umum PNS	170,790,000	5,340,000	5,340,000	1,080,000	4,260,000	100	1,080,000
	<b>JUMLAH SUB KELOMPOK BELANJA 5111</b>	<b>5,572,942,000</b>	<b>5,820,405,000</b>	<b>5,802,393,686</b>	<b>2,304,414</b>	<b>5,800,089,272</b>	<b>99.69</b>	<b>20,315,728</b>
5122	Belanja Lembur							
512211	Belanja Uang Lembur	78,880,000	78,880,000	78,835,000	0	78,835,000	99.94	45,000
	<b>JUMLAH SUB KELOMPOK BELANJA 5122</b>	<b>78,880,000</b>	<b>78,880,000</b>	<b>78,835,000</b>	<b>0</b>	<b>78,835,000</b>	<b>99.94</b>	<b>45,000</b>
	<b>JUMLAH KELOMPOK BELANJA 51</b>	<b>5,651,822,000</b>	<b>5,899,285,000</b>	<b>5,881,228,686</b>	<b>2,304,414</b>	<b>5,878,924,272</b>	<b>99.69</b>	<b>20,360,728</b>
52	BELANJA BARANG							
5211	Belanja Barang Operasional							
521111	Belanja Keperluan Perkantoran	333,621,000	363,470,000	363,351,551	0	363,351,551	99.97	118,449
521113	Belanja Penambah Daya Tahan Tubuh	63,840,000	63,840,000	63,840,000	0	63,840,000	100	0
521114	Belanja Pengiriman Surat Dinas Pos Pusat	12,000,000	0	0	0	0	0	0
521115	Belanja Honor Operasional Satuan Kerja	286,200,000	286,200,000	277,272,000	0	277,272,000	96.88	8,928,000
521131	Belanja Barang Operasional - Penanganan Pandemi COVID-19	183,310,000	226,150,000	226,011,200	0	226,011,200	99.94	138,800
	<b>JUMLAH SUB KELOMPOK BELANJA 5211</b>	<b>878,971,000</b>	<b>939,660,000</b>	<b>930,474,751</b>	<b>0</b>	<b>930,474,751</b>	<b>99.02</b>	<b>9,185,249</b>
5212	Belanja Barang Non Operasional							
521211	Belanja Bahan	423,042,000	385,921,000	385,468,950	0	385,468,950	99.88	452,050
521213	Belanja Honor Output Kegiatan	1,800,000	1,800,000	1,800,000	0	1,800,000	100	0
521219	Belanja Barang Non Operasional Lainnya	781,877,000	1,185,583,000	1,135,861,083	228,000	1,135,633,083	95.81	49,949,917
521241	Belanja Barang Non Operasional - Penanganan Pandemi	52,500,000	44,915,000	43,514,052	0	43,514,052	96.88	1,400,948
	<b>JUMLAH SUB KELOMPOK BELANJA 5212</b>	<b>1,259,219,000</b>	<b>1,618,219,000</b>	<b>1,566,644,085</b>	<b>228,000</b>	<b>1,566,416,085</b>	<b>96.81</b>	<b>51,802,915</b>
5218	Belanja Barang Persediaan							
521811	Belanja Barang Persediaan Barang Konsumsi	31,440,000	24,755,000	24,755,000	0	24,755,000	100	0
521832	Belanja Barang Persediaan Lainnya	187,932,000	199,093,000	199,089,409	0	199,089,409	100	3,591

**LAPORAN REALISASI ANGGARAN BELANJA  
TINGKAT SATUAN KERJA  
UNTUK PERIODE YANG BERAKHIR 31 DESEMBER 2022**



**KEMENTERIAN NEGARA/LEMBAGA** : 004 **BADAN PEMERIKSA KEUANGAN**  
**ESELON I** : 01 **SEKRETARIAT JENDERAL**  
**WILAYAH/PROVINSI** : 2900 **BANTEN**  
**SATUAN KERJA** : 890608 **BPK PERWAKILAN PROVINSI BANTEN**  
**JENIS SATUAN KERJA** : KD

Kode Lap : LRA.B.S.2  
 Tanggal : 04/05/23 2:54 PM  
 Halaman : 2  
 Prg ID : lap\_lra\_bel\_akun\_satker  
 Tgl Data : 4/5/23 1:47 PM

KODE	URAIAN	ANGGARAN SEMULA	ANGGARAN SETELAH REVISI	REALISASI BELANJA			% REALISASI ANGGARAN	SISA ANGGARAN
				BELANJA	PENGEMBALIAN BELANJA	BELANJA NETTO		
1	2	3	4	5	6	7=5-6	8=5/4	9=4-7
521841	Belanja Barang Persediaan - Penanganan Pandemi COVID-19	0	7,200,000	7,179,000	0	7,179,000	99.71	21,000
	<b>JUMLAH SUB KELOMPOK BELANJA 5218</b>	<b>219,372,000</b>	<b>231,048,000</b>	<b>231,023,409</b>	<b>0</b>	<b>231,023,409</b>	<b>99.99</b>	<b>24,591</b>
5221	Belanja Jasa							
522111	Belanja Langganan Listrik	648,000,000	557,200,000	557,100,441	0	557,100,441	99.98	99,559
522112	Belanja Langganan Telepon	48,000,000	43,100,000	42,595,355	0	42,595,355	98.83	504,645
522131	Belanja Jasa Konsultan	313,088,000	302,727,000	302,727,000	0	302,727,000	100	0
522141	Belanja Sewa	40,176,000	0	0	0	0	0	0
522151	Belanja Jasa Profesi	13,050,000	13,050,000	5,300,000	0	5,300,000	40.61	7,750,000
522191	Belanja Jasa Lainnya	267,880,000	357,518,000	329,595,200	0	329,595,200	92.19	27,922,800
522192	Belanja Jasa - Penanganan Pandemi COVID-19	320,065,000	88,598,000	68,735,699	275,000	68,460,699	77.58	20,137,301
	<b>JUMLAH SUB KELOMPOK BELANJA 5221</b>	<b>1,650,259,000</b>	<b>1,362,193,000</b>	<b>1,306,053,695</b>	<b>275,000</b>	<b>1,305,778,695</b>	<b>95.88</b>	<b>56,414,305</b>
5231	Belanja Pemeliharaan							
523111	Belanja Pemeliharaan Gedung dan Bangunan	966,565,000	960,141,000	960,087,680	0	960,087,680	99.99	53,320
523112	Belanja Barang Persediaan Pemeliharaan Gedung dan	139,425,000	178,830,000	178,827,650	0	178,827,650	100	2,350
523121	Belanja Pemeliharaan Peralatan dan Mesin	528,612,000	607,370,000	607,129,855	0	607,129,855	99.96	240,145
523123	Belanja Barang Persediaan Pemeliharaan Peralatan dan Mesin	40,050,000	90,045,000	90,000,000	0	90,000,000	99.95	45,000
	<b>JUMLAH SUB KELOMPOK BELANJA 5231</b>	<b>1,674,652,000</b>	<b>1,836,386,000</b>	<b>1,836,045,185</b>	<b>0</b>	<b>1,836,045,185</b>	<b>99.98</b>	<b>340,815</b>
5241	Belanja Perjalanan Dalam Negeri							
524111	Belanja Perjalanan Biasa	3,933,559,000	5,489,117,000	5,378,382,607	13,253,500	5,365,129,107	97.98	123,987,893
524113	Belanja Perjalanan Dinas Dalam Kota	117,600,000	100,500,000	89,250,000	0	89,250,000	88.81	11,250,000
524114	Belanja Perjalanan Dinas Paket Meeting Dalam Kota	440,974,000	87,140,000	87,080,000	0	87,080,000	99.93	60,000
	<b>JUMLAH SUB KELOMPOK BELANJA 5241</b>	<b>4,492,133,000</b>	<b>5,676,757,000</b>	<b>5,554,712,607</b>	<b>13,253,500</b>	<b>5,541,459,107</b>	<b>97.85</b>	<b>135,297,893</b>
	<b>JUMLAH KELOMPOK BELANJA 52</b>	<b>10,174,606,000</b>	<b>11,664,263,000</b>	<b>11,424,953,732</b>	<b>13,756,500</b>	<b>11,411,197,232</b>	<b>97.95</b>	<b>253,065,768</b>
53	BELANJA MODAL							
5321	Belanja Modal Peralatan dan Mesin							
532111	Belanja Modal Peralatan dan Mesin	298,975,000	366,625,000	350,256,700	0	350,256,700	95.54	16,368,300
532119	Belanja Modal Peralatan dan Mesin - Penanganan Pandemi	89,100,000	21,450,000	21,000,000	0	21,000,000	97.9	450,000
	<b>JUMLAH SUB KELOMPOK BELANJA 5321</b>	<b>388,075,000</b>	<b>388,075,000</b>	<b>371,256,700</b>	<b>0</b>	<b>371,256,700</b>	<b>95.67</b>	<b>16,818,300</b>
	<b>JUMLAH KELOMPOK BELANJA 53</b>	<b>388,075,000</b>	<b>388,075,000</b>	<b>371,256,700</b>	<b>0</b>	<b>371,256,700</b>	<b>95.67</b>	<b>16,818,300</b>
	<b>JUMLAH BELANJA</b>	<b>16,214,503,000</b>	<b>17,951,623,000</b>	<b>17,677,439,118</b>	<b>16,060,914</b>	<b>17,661,378,204</b>	<b>98.47</b>	<b>290,244,796</b>



### **LAMPIRAN 3**

**LAPORAN REALISASI PENDAPATAN NEGARA DAN HIBAH  
SATUAN KERJA UNTUK PERIODE YANG BERAKHIR  
31 DESEMBER 2022**



**LAPORAN REALISASI ANGGARAN PENDAPATAN  
MENURUT KELOMPOK PENDAPATAN / AKUN  
TINGKAT SATUAN KERJA  
UNTUK PERIODE YANG BERAKHIR 31 DESEMBER 2022  
(dalam rupiah)**

**KEMENTERIAN NEGARA/LEMBAGA** : 004 **BADAN PEMERIKSA KEUANGAN**  
**ESELON I** : 01 **SEKRETARIAT JENDERAL**  
**WILAYAH/PROVINSI** : 2900 **BANTEN**  
**SATUAN KERJA** : 890608 **BPK PERWAKILAN PROVINSI BANTEN**

Kode Lap : LRA.P.E1.1  
Tanggal : 04/05/23 2:54 PM  
Halaman : 1  
Prg ID : lap\_lra\_pen\_akun\_satker

KODE	URAIAN	ESTIMASI PENDAPATAN	REALISASI PENDAPATAN			% REALISASI PENDAPATAN
			PENDAPATAN	PENGEMBALIAN PENDAPATAN	PENDAPATAN NETTO	
1	2	3	4	5	6=4-5	7=6/3
42	PENDAPATAN PENERIMAAN NEGARA BUKAN PAJAK					
4251	Pendapatan Dari Penjualan, Pengelolaan BMN, Iuran Badan Usaha dan					
425122	Pendapatan dari Penjualan Peralatan dan Mesin	252,670,000	0	0	0	0
425131	Pendapatan Sewa Tanah, Gedung, dan Bangunan	24,858,000	66,454,081	0	66,454,081	267.33
	JUMLAH SUB KELOMPOK PENDAPATAN 4251	277,528,000	66,454,081	0	66,454,081	23.95
4259	Pendapatan Lain-Lain					
425911	Penerimaan Kembali Belanja Pegawai Tahun Anggaran Yang Lalu	0	1,116,640	0	1,116,640	0
	JUMLAH SUB KELOMPOK PENDAPATAN 4259	0	1,116,640	0	1,116,640	
	JUMLAH KELOMPOK PENDAPATAN 42	277,528,000	67,570,721	0	67,570,721	24.35
	JUMLAH PENDAPATAN	277,528,000	67,570,721	0	67,570,721	24.35



**LAMPIRAN 4**  
**NERACA TINGKAT SATUAN KERJA**

**NERACA**  
**TINGKAT SATUAN KERJA**  
**PER 31 DESEMBER 2022 - AUDITED**  
(DALAM RUPIAH)



**KEMENTERIAN NEGARA/LEMBAGA : ( 004 ) BADAN PEMERIKSA KEUANGAN**  
**UNIT ORGANISASI : ( 01 ) SEKRETARIAT JENDERAL**  
**WILAYAH/PROVINSI : ( 2900 ) BANTEN**  
**SATUAN KERJA : ( 890608 ) BPK PERWAKILAN PROVINSI BANTEN**

Tgl Data : 04/05/23 12:00 PM

Tgl Cetak : 04/05/23 1:24 PM

Halaman : 1

lap\_neraca\_satker\_komparatif

NAMA PERKIRAAN	JUMLAH		Kenaikan (Penurunan)	
	2022	2021	Jumlah	%
1	2	3	4	5
<b>ASET</b>				
<b>ASET LANCAR</b>				
Piutang Bukan Pajak	4,251,360	180,000	4,071,360	2,261.87
Penyisihan Piutang Tidak Tertagih - Piutang Bukan Pajak	(21,257)	(900)	(20,357)	2,261.89
<b>PIUTANG BUKAN PAJAK (NETTO)</b>	<b>4,230,103</b>	<b>179,100</b>	<b>4,051,003</b>	<b>2,261.87</b>
Persediaan	31,763,663	22,494,719	9,268,944	41.20
<b>JUMLAH ASET LANCAR</b>	<b>35,993,766</b>	<b>22,673,819</b>	<b>13,319,947</b>	<b>58.75</b>
<b>ASET TETAP</b>				
Tanah	32,354,689,000	32,354,689,000	0	0.00
Peralatan dan Mesin	23,255,816,555	22,832,059,855	423,756,700	1.86
Gedung dan Bangunan	34,305,864,107	34,305,864,107	0	0.00
Jalan, Irigasi dan Jaringan	7,875,401,900	7,875,401,900	0	0.00
Aset Tetap Lainnya	237,811,982	283,643,732	(45,831,750)	(16.16)
<b>AKUMULASI PENYUSUTAN</b>	<b>(32,856,746,241)</b>	<b>(31,331,368,205)</b>	<b>(1,525,378,036)</b>	<b>4.87</b>
<b>JUMLAH ASET TETAP</b>	<b>65,172,837,303</b>	<b>66,320,290,389</b>	<b>(1,147,453,086)</b>	<b>(1.73)</b>
<b>ASET LAINNYA</b>				
Aset Tak Berwujud	51,382,045	51,382,045	0	0.00
<b>AKUMULASI PENYUSUTAN/AMORTISASI ASET LAINNYA</b>	<b>(51,382,045)</b>	<b>(48,812,945)</b>	<b>(2,569,100)</b>	<b>5.26</b>
<b>JUMLAH ASET LAINNYA</b>	<b>0</b>	<b>2,569,100</b>	<b>(2,569,100)</b>	<b>(100.00)</b>
<b>JUMLAH ASET</b>	<b>65,208,831,069</b>	<b>66,345,533,308</b>	<b>(1,136,702,239)</b>	<b>(1.71)</b>
<b>KEWAJIBAN</b>				
<b>KEWAJIBAN JANGKA PENDEK</b>				
Utang kepada Pihak Ketiga	78,840,538	74,482,350	4,358,188	5.85
Pendapatan Diterima Dimuka	40,290,397	11,716,204	28,574,193	243.89
<b>JUMLAH KEWAJIBAN JANGKA PENDEK</b>	<b>119,130,935</b>	<b>86,198,554</b>	<b>32,932,381</b>	<b>38.21</b>
<b>JUMLAH KEWAJIBAN</b>	<b>119,130,935</b>	<b>86,198,554</b>	<b>32,932,381</b>	<b>38.21</b>
<b>EKUITAS</b>				
<b>EKUITAS</b>				
Ekuitas	65,089,700,134	66,259,334,754	(1,169,634,620)	(1.77)
<b>JUMLAH EKUITAS</b>	<b>65,089,700,134</b>	<b>66,259,334,754</b>	<b>(1,169,634,620)</b>	<b>(1.77)</b>
<b>JUMLAH EKUITAS</b>	<b>65,089,700,134</b>	<b>66,259,334,754</b>	<b>(1,169,634,620)</b>	<b>(1.77)</b>
<b>JUMLAH KEWAJIBAN DAN EKUITAS</b>	<b>65,208,831,069</b>	<b>66,345,533,308</b>	<b>(1,136,702,239)</b>	<b>(1.71)</b>

**NERACA**  
**TINGKAT SATUAN KERJA**  
**PER 31 DESEMBER 2022 - AUDITED**  
**(DALAM RUPIAH)**



**KEMENTERIAN NEGARA/LEMBAGA : ( 004 ) BADAN PEMERIKSA KEUANGAN**  
**UNIT ORGANISASI : ( 01 ) SEKRETARIAT JENDERAL**  
**WILAYAH/PROVINSI : ( 2900 ) BANTEN**  
**SATUAN KERJA : ( 890608 ) BPK PERWAKILAN PROVINSI BANTEN**

Tgl Data : 04/05/23 12:00 PM

Tgl Cetak : 04/05/23 1:24 PM

Halaman : 2

lap\_neraca\_satker\_komparatif

Keterangan :

FINAL

Serang, 4 Mei 2023  
Penanggung Jawab UAKPA  
Kepala Perwakilan

A handwritten signature in black ink, appearing to read 'Emy Murtiarini', positioned above the printed name and ID number.

EMMY MURTIARINI  
197109281937032004



**LAMPIRAN 5**  
**NERACA PERCOBAAN TINGKAT SATUAN KERJA**  
**PER 31 DESEMBER 2022**

## NERACA PERCOBAAN (BASIS KAS)

TINGKAT SATUAN KERJA  
PER 31 DESEMBER 2022 - AUDITED  
(DALAM RUPIAH)

KEMENTERIAN NEGARA/LEMBAGA : ( 004 ) BADAN PEMERIKSA KEUANGAN

UNIT ORGANISASI : ( 01 ) SEKRETARIAT JENDERAL

WILAYAH/PROVINSI : ( 2900 ) BANTEN

SATUAN KERJA : ( 890608 ) BPK PERWAKILAN PROVINSI BANTEN

Tgl Data : 05/05/23 6:00 AM

Tgl Cetak : 05/05/23 9:22 AM

Halaman : 1

lap\_neraca\_percobaan\_kas\_satker

KODE TRN	KODE AKUN	NAMA AKUN	DEBET	KREDIT
1	2	3	4	5
3.0	521111	Belanja Keperluan Perkantoran	363,351,551	0
3.0	521219	Belanja Barang Non Operasional Lainnya	1,135,861,083	0
3.1	511122	Pengembalian Belanja Tunj. Anak PNS	0	160,754
3.0	425911	Penerimaan Kembali Belanja Pegawai Tahun Anggaran Yang Lalu	0	1,116,640
3.0	521131	Belanja Barang Operasional - Penanganan Pandemi COVID-19	226,011,200	0
3.0	511111	Belanja Gaji Pokok PNS	4,277,640,240	0
3.0	511124	Belanja Tunj. Fungsional PNS	327,124,000	0
3.0	511151	Belanja Tunjangan Umum PNS	5,340,000	0
3.0	524113	Belanja Perjalanan Dinas Dalam Kota	89,250,000	0
3.0	521211	Belanja Bahan	385,468,950	0
3.0	521811	Belanja Barang Persediaan Barang Konsumsi	24,755,000	0
3.0	521832	Belanja Barang Persediaan Lainnya	199,089,409	0
3.1	511151	Pengembalian Belanja Tunjangan Umum PNS	0	1,080,000
3.0	425131	Pendapatan Sewa Tanah, Gedung, dan Bangunan	0	66,454,081
3.1	522192	Pengembalian Belanja Jasa - Penanganan Pandemi COVID-19	0	275,000
3.0	511123	Belanja Tunj. Struktural PNS	96,230,000	0
3.0	511125	Belanja Tunj. PPh PNS	21,219,193	0
3.0	522151	Belanja Jasa Profesi	5,300,000	0
3.0	523112	Belanja Barang Persediaan Pemeliharaan Gedung dan Bangunan	178,827,650	0
3.1	511121	Pengembalian Belanja Tunj. Suami/Istri PNS	0	1,062,840
3.0	511121	Belanja Tunj. Suami/Istri PNS	322,074,280	0
3.0	511126	Belanja Tunj. Beras PNS	231,381,900	0
3.0	521113	Belanja Penambah Daya Tahan Tubuh	63,840,000	0
3.0	522191	Belanja Jasa Lainnya	329,595,200	0
3.1	521219	Pengembalian Belanja Barang Non Operasional Lainnya	0	228,000
3.1	524111	Pengembalian Belanja Perjalanan Biasa	0	13,253,500
3.0	522192	Belanja Jasa - Penanganan Pandemi COVID-19	68,735,699	0
3.0	532119	Belanja Modal Peralatan dan Mesin - Penanganan Pandemi COVID-19	21,000,000	0
3.0	524111	Belanja Perjalanan Biasa	5,378,382,607	0
3.0	524114	Belanja Perjalanan Dinas Paket Meeting Dalam Kota	87,080,000	0
3.0	521115	Belanja Honor Operasional Satuan Kerja	277,272,000	0
3.0	521213	Belanja Honor Output Kegiatan	1,800,000	0
3.0	522131	Belanja Jasa Konsultan	302,727,000	0
3.0	523123	Belanja Barang Persediaan Pemeliharaan Peralatan dan Mesin	90,000,000	0
3.1	511119	Pengembalian Belanja Pembulatan Gaji PNS	0	820
3.0	521241	Belanja Barang Non Operasional - Penanganan Pandemi COVID-19	43,514,052	0
3.0	521841	Belanja Barang Persediaan - Penanganan Pandemi COVID-19	7,179,000	0

## NERACA PERCOBAAN (BASIS KAS)

TINGKAT SATUAN KERJA  
PER 31 DESEMBER 2022 - AUDITED  
(DALAM RUPIAH)

KEMENTERIAN NEGARA/LEMBAGA : ( 004 ) BADAN PEMERIKSA KEUANGAN  
 UNIT ORGANISASI : ( 01 ) SEKRETARIAT JENDERAL  
 WILAYAH/PROVINSI : ( 2900 ) BANTEN  
 SATUAN KERJA : ( 890608 ) BPK PERWAKILAN PROVINSI BANTEN

Tgl Data : 05/05/23 6:00 AM

Tgl Cetak : 05/05/23 9:22 AM

Halaman : 2

lap\_neraca\_percobaan\_kas\_satker

KODE TRN	KODE AKUN	NAMA AKUN	DEBET	KREDIT
1	2	3	4	5
0.0	313111	DITAGIHKAN KE ENTITAS LAIN	0	17,661,378,204
3.0	511119	Belanja Pembulatan Gaji PNS	57,691	0
3.0	522112	Belanja Langganan Telepon	42,595,355	0
3.0	523111	Belanja Pemeliharaan Gedung dan Bangunan	960,087,680	0
3.0	523121	Belanja Pemeliharaan Peralatan dan Mesin	607,129,855	0
3.0	511122	Belanja Tunj. Anak PNS	92,720,382	0
3.0	511129	Belanja Uang Makan PNS	428,606,000	0
3.0	532111	Belanja Modal Peralatan dan Mesin	350,256,700	0
3.0	512211	Belanja Uang Lembur	78,835,000	0
3.0	522111	Belanja Langganan Listrik	557,100,441	0
0.0	313121	DITERIMA DARI ENTITAS LAIN	67,570,721	0
<b>JUMLAH</b>			<b>17,745,009,839</b>	<b>17,745,009,839</b>

Keterangan :

FINAL

Serang, 5 Mei 2023

Penanggung Jawab UAKPA

Kepala Perwakilan

EMMY MUTIARINI

197109281997032004

## NERACA PERCOBAAN (BASIS AKRUAL)

TINGKAT SATUAN KERJA  
PER 31 DESEMBER 2022 - AUDITED  
(DALAM RUPIAH)

KEMENTERIAN NEGARA/LEMBAGA : ( 004 ) BADAN PEMERIKSA KEUANGAN

UNIT ORGANISASI : ( 01 ) SEKRETARIAT JENDERAL

WILAYAH/PROVINSI : ( 2900 ) BANTEN

SATUAN KERJA : ( 890608 ) BPK PERWAKILAN PROVINSI BANTEN

Tgl Data : 05/05/23 6:00 AM

Tgl Cetak : 05/05/23 9:22 AM

Halaman : 1

lap\_neraca\_percobaan\_akrual\_satker

KODE TRN	KODE AKUN	NAMA AKUN	DEBIT	KREDIT
1	2	3	4	5
0.0	115212	Piutang Lainnya	4,251,360	0
0.0	116212	Penyisihan Piutang Tidak Tertagih - Piutang Lainnya	0	21,257
0.0	117199	Persediaan Lainnya	31,763,663	0
0.0	131111	Tanah	32,354,689,000	0
0.0	132111	Peralatan dan Mesin	23,255,816,555	0
0.0	133111	Gedung dan Bangunan	34,305,864,107	0
0.0	134113	Jaringan	7,875,401,900	0
0.0	135121	Aset Tetap Lainnya	237,811,982	0
0.0	137111	Akumulasi Penyusutan Peralatan dan Mesin	0	21,567,879,307
0.0	137211	Akumulasi Penyusutan Gedung dan Bangunan	0	4,193,190,890
0.0	137313	Akumulasi Penyusutan Jaringan	0	7,095,676,044
0.0	162161	Lisensi	51,382,045	0
0.0	169316	Akumulasi Amortisasi Lisensi	0	51,382,045
0.0	212111	Belanja Pegawai yang Masih Harus Dibayar	0	26,835,621
0.0	212112	Belanja Barang yang Masih Harus Dibayar	0	52,004,917
0.0	219211	Pendapatan Sewa Diterima Dimuka	0	40,290,397
0.0	313111	Ditagihkan ke Entitas Lain	0	17,661,378,204
0.0	313121	Diterima dari Entitas Lain	67,570,721	0
0.0	313221	Transfer Masuk	0	42,143,250
0.0	391111	Ekuitas	0	66,259,334,754
0.0	391116	Koreksi Nilai Aset Tetap Non Revaluasi	48,600,000	0
0.0	391119	Koreksi Lainnya	781,081	0
3.0	425131	Pendapatan Sewa Tanah, Gedung, dan Bangunan	0	37,879,888
3.0	511111	Beban Gaji Pokok PNS	4,277,640,240	0
3.0	511119	Beban Pembulatan Gaji PNS	56,871	0
3.0	511121	Beban Tunj. Suami/Istri PNS	316,760,080	0
3.0	511122	Beban Tunj. Anak PNS	92,559,628	0
3.0	511123	Beban Tunj. Struktural PNS	96,230,000	0
3.0	511124	Beban Tunj. Fungsional PNS	327,124,000	0
3.0	511125	Beban Tunj. PPh PNS	21,219,193	0
3.0	511126	Beban Tunj. Beras PNS	231,381,900	0
3.0	511129	Beban Uang Makan PNS	428,178,000	0
3.0	511151	Beban Tunjangan Umum PNS	4,260,000	0
3.0	512211	Beban Uang Lembur	78,835,000	0
3.0	521111	Beban Keperluan Perkantoran	363,351,551	0
3.0	521113	Beban Penambah Daya Tahan Tubuh	63,840,000	0
3.0	521115	Beban Honor Operasional Satuan Kerja	277,272,000	0
3.0	521131	Beban Barang Operasional - Penanganan Pandemi COVID-19	226,011,200	0



## NERACA PERCOBAAN (BASIS AKRUAL)

TINGKAT SATUAN KERJA  
PER 31 DESEMBER 2022 - AUDITED  
(DALAM RUPIAH)

KEMENTERIAN NEGARA/LEMBAGA : ( 004 ) BADAN PEMERIKSA KEUANGAN

UNIT ORGANISASI : ( 01 ) SEKRETARIAT JENDERAL

WILAYAH/PROVINSI : ( 2900 ) BANTEN

SATUAN KERJA : ( 890608 ) BPK PERWAKILAN PROVINSI BANTEN

Tgl Data : 05/05/23 6:00 AM

Tgl Cetak : 05/05/23 9:22 AM

Halaman : 2

lap\_neraca\_percobaan\_akrual\_satker

KODE TRN	KODE AKUN	NAMA AKUN	DEBET	KREDIT
1	2	3	4	5
3.0	521211	Beban Bahan	385,468,950	0
3.0	521213	Beban Honor Output Kegiatan	1,800,000	0
3.0	521219	Beban Barang Non Operasional Lainnya	1,135,633,083	0
3.0	521241	Beban Barang Non Operasional - Penanganan Pandemi COVID-19	43,514,052	0
3.0	522111	Beban Langganan Listrik	560,146,592	0
3.0	522112	Beban Langganan Telepon	42,616,771	0
3.0	522131	Beban Jasa Konsultan	302,727,000	0
3.0	522151	Beban Jasa Profesi	5,300,000	0
3.0	522191	Beban Jasa Lainnya	329,595,200	0
3.0	522192	Beban Jasa - Penanganan Pandemi COVID-19	68,460,699	0
3.0	523111	Beban Pemeliharaan Gedung dan Bangunan	960,087,680	0
3.0	523121	Beban Pemeliharaan Peralatan dan Mesin	607,129,855	0
3.0	524111	Beban Perjalanan Biasa	5,365,129,107	0
3.0	524113	Beban Perjalanan Dinas Dalam Kota	89,250,000	0
3.0	524114	Beban Perjalanan Dinas Paket Meeting Dalam Kota	87,080,000	0
3.0	591111	Beban Penyusutan Peralatan dan Mesin	695,462,365	0
3.0	591211	Beban Penyusutan Gedung dan Bangunan	768,974,326	0
3.0	591313	Beban Penyusutan Jaringan	47,816,345	0
3.0	592116	Beban Amortisasi Lisensi	2,569,100	0
3.0	593111	Beban Persediaan konsumsi	125,184,500	0
3.0	593113	Beban Persediaan bahan untuk pemeliharaan	163,463,150	0
3.0	593149	Beban Persediaan Lainnya	201,934,465	0
3.0	594212	Beban Penyisihan Piutang Lainnya	21,257	0
<b>JUMLAH</b>			<b>117,028,016,574</b>	<b>117,028,016,574</b>

Keterangan :

FINAL

Serang, 5 Mei 2023

Penanggung Jawab UAKPA

Kepala Perwakilan

EMMY MUTIARINI

197109281997032004

**NERACA PERCOBAAN**  
**TINGKAT SATUAN KERJA**  
 PER 1 JANUARI 2022 (SALDO AWAL)  
 (DALAM RUPIAH)

KEMENTERIAN NEGARA/LEMBAGA : 004  
 UNIT ORGANISASI : 01  
 WILAYAH/PROVINSI : 2900  
 SATUAN KERJA : 890608

BADAN PEMERIKSA KEUANGAN  
 SEKRETARIAT JENDERAL  
 BANTEN  
 BPK PERWAKILAN PROVINSI BANTEN

Tgl. Cetak 05/05/2023 10:58 AM  
 lap\_neraca\_percobaan\_sawal\_akrua\_satker --rekon17

KODE TRN	KODE AKUN	NAMA AKUN	DEBET	KREDIT
1	2	3	4	5
0.0	115212	Piutang Lainnya	180,000	0
0.0	116212	Penyisihan Piutang Tidak Tertagih - Piutang Lainnya	0	900
0.0	117111	Barang Konsumsi	1,872,000	0
0.0	117199	Persediaan Lainnya	20,622,719	0
0.0	131111	Tanah	32,354,689,000	0
0.0	132111	Peralatan dan Mesin	22,832,059,855	0
0.0	133111	Gedung dan Bangunan	34,305,864,107	0
0.0	134113	Jaringan	7,875,401,900	0
0.0	135121	Aset Tetap Lainnya	283,643,732	0
0.0	137111	Akumulasi Penyusutan Peralatan dan Mesin	0	20,859,291,942
0.0	137211	Akumulasi Penyusutan Gedung dan Bangunan	0	3,424,216,564
0.0	137313	Akumulasi Penyusutan Jaringan	0	7,047,859,699
0.0	162161	Lisensi	51,382,045	0
0.0	169316	Akumulasi Amortisasi Lisensi	0	48,812,945
0.0	212111	Belanja Pegawai yang Masih Harus Dibayar	0	25,545,000
0.0	212112	Belanja Barang yang Masih Harus Dibayar	0	48,937,350
0.0	219211	Pendapatan Sewa Diterima Dimuka	0	11,716,204
0.0	391111	Ekuitas	0	66,259,334,754
<b>JUMLAH</b>			<b>97,725,715,358</b>	<b>97,725,715,358</b>



**LAMPIRAN 6**  
**LAPORAN OPERASIONAL UNTUK PERIODE YANG BERAKHIR**  
**SAMPAI DENGAN 31 DESEMBER 2022**  
**DAN 31 DESEMBER 2021**

**LAPORAN OPERASIONAL**  
**TINGKAT SATUAN KERJA**  
**PER 31 DESEMBER 2022 - AUDITED**  
(DALAM RUPIAH)



**KEMENTERIAN NEGARA/LEMBAGA : ( 004 ) BADAN PEMERIKSA KEUANGAN**  
**UNIT ORGANISASI : ( 01 ) SEKRETARIAT JENDERAL**  
**WILAYAH/PROVINSI : ( 2900 ) BANTEN**  
**SATUAN KERJA : ( 890608 ) BPK PERWAKILAN PROVINSI BANTEN**

Tgl Data : 04/05/23 6:00 AM

Tgl Cetak : 04/05/23 1:24 PM

Halaman : 1

lap\_lo\_satker

URAIAN	2022	2021	KENAIKAN/ PENURUNAN	(%)
KEGIATAN OPERASIONAL	0	0	0	
PENDAPATAN OPERASIONAL	0	0	0	
PENDAPATAN PERPAJAKAN	0	0	0	
Pendapatan Pajak Penghasilan	0	0	0	
Pendapatan Pajak Pertambahan Nilai dan Penjualan Barang Mewah	0	0	0	
Pendapatan Pajak Bumi dan Bangunan	0	0	0	
Pendapatan Bea Perolehan Hak atas Tanah dan Bangunan	0	0	0	
Pendapatan Cukai	0	0	0	
Pendapatan Pajak Lainnya	0	0	0	
Pendapatan Bea Masuk	0	0	0	
Pendapatan Bea Keluar	0	0	0	
Jumlah Pendapatan Perpajakan	0	0	0	
PENDAPATAN NEGARA BUKAN PAJAK	0	0	0	
Pendapatan Sumber Daya Alam	0	0	0	
Pendapatan Bagian Pemerintah atas Laba	0	0	0	
Pendapatan Negara Bukan Pajak Lainnya	37,879,888	37,737,215	142,673	0.378
Jumlah Pendapatan Negara Bukan Pajak	37,879,888	37,737,215	142,673	0.378
PENDAPATAN HIBAH	0	0	0	
Pendapatan Hibah	0	0	0	
Jumlah Pendapatan Hibah	0	0	0	
Jumlah Pendapatan	37,879,888	37,737,215	142,673	0.378
BEBAN OPERASIONAL	0	0	0	
Beban Pegawai	5,874,244,912	5,217,954,273	656,290,639	12.578
Beban Persediaan	327,118,965	567,500,668	(240,381,703)	(42.358)
Beban Barang dan Jasa	3,805,737,098	3,849,412,065	(43,674,967)	(1.135)
Beban Pemeliharaan	1,730,680,685	1,722,746,298	7,934,387	0.461
Beban Perjalanan Dinas	5,541,459,107	6,406,060,935	(864,601,828)	(13.497)
Beban Barang Untuk Diserahkan Kepada Masyarakat	0	0	0	
Beban Bunga	0	0	0	

**LAPORAN OPERASIONAL**  
**TINGKAT SATUAN KERJA**  
 PER 31 DESEMBER 2022 - AUDITED  
 (DALAM RUPIAH)



**KEMENTERIAN NEGARA/LEMBAGA : ( 004 ) BADAN PEMERIKSA KEUANGAN**  
**UNIT ORGANISASI : ( 01 ) SEKRETARIAT JENDERAL**  
**WILAYAH/PROVINSI : ( 2900 ) BANTEN**  
**SATUAN KERJA : ( 890608 ) BPK PERWAKILAN PROVINSI BANTEN**

Tgl Data : 04/05/23 6:00 AM

Tgl Cetak : 04/05/23 1:24 PM

Halaman : 2


lap\_lo\_satker

URAIAN	2022	2021	KENAIKAN/ PENURUNAN	(%)
Beban Subsidi	0	0	0	
Beban Hibah	0	0	0	
Beban Bantuan Sosial	0	0	0	
Beban Penyusutan dan Amortisasi	1,514,822,136	1,635,173,991	(120,351,855)	(7.36)
Beban Penyisihan Piutang Tak Tertagih	21,257	900	20,357	2,261.889
Beban Transfer	0	0	0	
Beban Lain-Lain	0	0	0	
<b>JUMLAH BEBAN</b>	<b>18,794,084,160</b>	<b>19,398,849,130</b>	<b>(604,764,970)</b>	<b>(3.118)</b>
<b>SURPLUS/DEFISIT DARI KEGIATAN OPERASIONAL</b>	<b>(18,756,204,272)</b>	<b>(19,361,111,915)</b>	<b>604,907,643</b>	<b>(3.124)</b>
<b>KEGIATAN NON OPERASIONAL</b>	<b>0</b>	<b>0</b>	<b>0</b>	
Surplus/Defisit Pelepasan Aset Non Lancar	0	0	0	
Pendapatan Pelepasan Aset Non Lancar	0	0	0	
Beban Pelepasan Aset Non Lancar	0	0	0	
Surplus/Defisit Penyelesaian Kewajiban Jangka Panjang	0	0	0	
Pendapatan Penyelesaian Kewajiban Jangka Panjang	0	0	0	
Beban Penyelesaian Kewajiban Jangka Panjang	0	0	0	
Surplus/Defisit dari Kegiatan Non Operasional Lainnya	0	0	0	
Pendapatan dari Kegiatan Non Operasional Lainnya	0	0	0	
Beban dari Kegiatan Non Operasional Lainnya	0	0	0	
<b>JUMLAH SURPLUS/DEFISIT DARI KEGIATAN NON OPERASIONAL</b>	<b>0</b>	<b>0</b>	<b>0</b>	
<b>SURPLUS/DEFISIT SEBELUM POS LUAR BIASA</b>	<b>(18,756,204,272)</b>	<b>(19,361,111,915)</b>	<b>604,907,643</b>	<b>(3.124)</b>
POS LUAR BIASA	0	0	0	
Beban Luar Biasa	0	0	0	
POS LUAR BIASA	0	0	0	
<b>SURPLUS/DEFISIT - LO</b>	<b>(18,756,204,272)</b>	<b>(19,361,111,915)</b>	<b>604,907,643</b>	<b>(3.124)</b>

Keterangan :

FINAL

Serang, 4 Mei 2023  
Penanggung Jawab UAKPA  
Kepala Perwakilan



EMMY MULTARINI  
197109281997032004



**LAMPIRAN 7**  
**LAPORAN PERUBAHAN EKUITAS UNTUK PERIODE YANG**  
**BERAKHIR SAMPAI DENGAN 31 DESEMBER 2022**  
**DAN 31 DESEMBER 2021**

**LAPORAN PERUBAHAN EKUITAS**  
**TINGKAT SATUAN KERJA**  
 PER 31 DESEMBER 2022 - AUDITED  
 (DALAM RUPIAH)



**KEMENTERIAN NEGARA/LEMBAGA : ( 004 ) BADAN PEMERIKSA KEUANGAN**  
**UNIT ORGANISASI : ( 01 ) SEKRETARIAT JENDERAL**  
**WILAYAH/PROVINSI : ( 2900 ) BANTEN**  
**SATUAN KERJA : ( 890608 ) BPK PERWAKILAN PROVINSI BANTEN**

Tgl Data : 04/05/23 12:00 PM

Tgl Cetak : 04/05/23 1:24 PM

Halaman : 1

lap\_lpe\_satker

URAIAN	2022	2021	KENAIKAN/ PENURUNAN	(%)
EKUITAS AWAL	66,259,334,754	67,390,251,286	(1,130,916,532)	-
SURPLUS/DEFISIT-LO	(18,756,204,272)	(19,361,111,915)	604,907,643	-
KOREKSI YANG MENAMBAH/MENGURANGI EKUITAS	(49,381,081)	54,372,212	(103,753,293)	-
PENYESUAIAN NILAI ASET	0	0	0	-
KOREKSI NILAI PERSEDIAAN	0	0	0	-
SELISIH REVALUASI ASET	0	0	0	-
KOREKSI NILAI ASET NON REVALUASI	(48,600,000)	49,575,000	(98,175,000)	-
LAIN-LAIN	(781,081)	4,797,212	(5,578,293)	-
TRANSAKSI ANTAR ENTITAS	17,635,950,733	18,175,823,171	(539,872,438)	-
KENAIKAN/PENURUNAN EKUITAS	(1,169,634,620)	(1,130,916,532)	(38,718,088)	-
EKUITAS AKHIR	65,089,700,134	66,259,334,754	(1,169,634,620)	-

Keterangan :

FINAL

Serang, 4 Mei 2023

Penanggung Jawab UAKPA

Kepala Perwakilan

EMMY MUTIARINI

197109281907032004





## **LAMPIRAN 8**

### **CATATAN RINGKAS BARANG MILIK NEGARA DI NERACA TAHUN ANGGARAN 2022**

# **BAGIAN ANGGARAN 004**



## **LAPORAN BARANG MILIK NEGARA BADAN PEMERIKSA KEUANGAN PERWAKILAN PROVINSI BANTEN PERIODE TAHUN ANGGARAN 2022**

**DIPA 01 SETJEN**

**Jalan Palka Nomor 1 Palima, Serang  
Banten 42163**

**CATATAN ATAS LAPORAN BARANG MILIK NEGARA**  
**PADA BPK PERWAKILAN PROVINSI BANTEN**  
**PERIODE TAHUN ANGGARAN 2022**  
*Audited*

**I. PENDAHULUAN**

➤ Dasar Hukum

1. Undang - Undang Nomor 17 Tahun 2003 tentang Keuangan Negara;
2. Undang - Undang Nomor 1 Tahun 2004 tentang Perbendaharaan Negara;
3. Undang - Undang Nomor 15 Tahun 2004 tentang Pemeriksaan Pengelolaan dan Tanggung Jawab Keuangan;
4. Peraturan Pemerintah Nomor 27 Tahun 2014 tentang Pengelolaan Barang Milik Negara/Daerah;
5. Peraturan Pemerintah Nomor 8 Tahun 2006 tentang Pelaporan Keuangan dan Kinerja Instansi Pemerintah;
6. Keputusan Presiden Republik Indonesia Nomor 42 Tahun 2002 Tentang Pedoman Pelaksanaan Anggaran Pendapatan dan Belanja Negara;
7. Peraturan Pemerintah Nomor 71 Tahun 2010 tentang Standar Akuntansi Pemerintahan;
8. Peraturan Menteri Keuangan Republik Indonesia Nomor 233/PMK.05/2011 tentang Sistem Akuntansi dan Pelaporan Keuangan Pemerintah Pusat; dan
9. Peraturan Direktur Jenderal Perbendaharaan Nomor 57/PB/2013 tentang Pedoman Penyusunan Laporan Keuangan Kementerian Negara/Lembaga.

➤ BPK Perwakilan Provinsi Banten adalah entitas akuntansi dari Badan Pemeriksa Keuangan Republik Indonesia yang berkewajiban menyelenggarakan akuntansi dan laporan pertanggungjawaban atas pelaksanaan Anggaran Pendapatan dan Belanja Negara dengan menyusun laporan barang milik negara berupa Laporan Posisi Barang Milik Negara di Neraca dan Catatan atas Laporan Barang Milik Negara sebagai bagian dari Laporan Keuangan satuan kerja.

➤ Laporan Barang Milik Negara satuan kerja BPK Perwakilan Provinsi Banten Periode T.A 2022 DIPA 01 Setjen ini menyajikan informasi tentang posisi aset yang ditatausahakan oleh satuan kerja BPK Perwakilan Provinsi Banten berupa peralatan dan mesin, gedung dan bangunan, jaringan, aset tetap lainnya, software. Dari Laporan Posisi Barang Milik Negara di Neraca tersebut diinformasikan bahwa nilai netto BMN adalah sebesar **Rp65.204.600.966,00**.

**II. KEBIJAKAN PENATAUSAHAAN BARANG MILIK NEGARA**

➤ Dasar Hukum

- 1) Peraturan Menteri Keuangan Republik Indonesia Nomor 4/PMK.06/2015 tentang Pendelegasian Kewenangan dan Tanggungjawab Tertentu Dari Pengelola Barang Kepada Pengguna Barang Milik Negara;
- 2) Peraturan Menteri Keuangan Republik Indonesia Nomor 120/PMK.06/2007 tentang Penatausahaan Barang Milik Negara;
- 3) Peraturan Menteri Keuangan Republik Indonesia Nomor 29/PMK.06/2010 tentang Penggolongan dan Kodefikasi Barang Milik Negara;
- 4) Peraturan Menteri Keuangan Republik Indonesia Nomor 90/PMK.06/2014 tentang Perubahan atas Peraturan Menteri Keuangan Nomor 1/PMK.06/2013

tentang Penyusutan Barang Milik Negara berupa Aset Tetap pada Entitas Pemerintah Pusat;

- 5) Keputusan Menteri Keuangan Republik Indonesia Nomor 59/KMK.6/2013 tanggal 13 Maret 2013 tentang Tabel Masa Manfaat Dalam Rangka Penyusutan Barang Milik Negara Berupa Aset Tetap pada Entitas Pemerintah Pusat; dan
- 6) Keputusan Menteri Keuangan Nomor 94/KMK.6/2013 tanggal 12 April 2013 tentang Modul Penyusutan Barang Milik Negara Berupa Aset Tetap pada Entitas Pemerintah Pusat

➤ Penyusutan

1) Nilai Penyusutan

Nilai yang dapat disusutkan atas BMN yang menjadi obyek penyusutan sesuai dengan Peraturan Menteri Keuangan Nomor 1/PMK.06/2013 dibagi menjadi dua yaitu:

- a) Nilai yang dapat disusutkan atas Aset Tetap yang diperoleh sampai dengan 31 Desember 2012, merupakan nilai buku per 31 Desember 2012;
- b) Nilai yang dapat disusutkan atas Aset Tetap yang diperoleh setelah 31 Desember 2012, merupakan nilai perolehan. Dalam hal ini perolehan tidak diketahui, dapat digunakan nilai wajar yang merupakan nilai estimasi.

Selanjutnya berdasarkan Peraturan Menteri Keuangan Republik Indonesia Nomor 90/PMK.6/2014 tentang Perubahan atas Peraturan Menteri Keuangan Nomor 1/PMK.6/2013 dijelaskan bahwa penghitungan dan pencatatan atas Aset Tetap yang diperoleh sebelum Tahun 2005, maka:

- a) penghitungan Penyusutan dilakukan sejak Periode Semester I Tahun 2010 sampai dengan berakhirnya Masa Manfaat Aset Tetap;
- b) pencatatan Penyusutan dalam Neraca dilakukan sejak penghitungan Penyusutan sebagaimana dimaksud pada huruf a sampai dengan Aset Tetap dihapuskan.

Dalam hal terjadi perubahan nilai Aset Tetap sebagai akibat penambahan atau pengurangan kualitas dan/atau nilai Aset Tetap, yang memenuhi kriteria sebagaimana diatur dalam Standar Akuntansi Pemerintahan, maka penambahan atau pengurangan tersebut diperhitungkan dalam nilai yang dapat disusutkan.

2) Metode Penyusutan Yang Digunakan

Penyusutan atas seluruh BMN berupa Aset Tetap yang menjadi objek penyusutan sesuai Peraturan Menteri Keuangan Nomor 1/PMK.06/2013 dilakukan dengan Metode Garis Lurus.

3) Masa Manfaat Yang Digunakan

Masa manfaat atas BMN berupa Aset Tetap dalam rangka penerapan penyusutan mengacu pada Tabel Masa Manfaat I dan Tabel Masa Manfaat II sebagaimana ditetapkan melalui Keputusan Menteri Keuangan Nomor 59/KMK.6/2013 tanggal 13 Maret 2013 tentang Tabel Masa Manfaat Dalam Rangka Penyusutan Barang Milik Negara Berupa Aset Tetap pada Entitas Pemerintah Pusat.

- 4) Nilai Tercatat Bruto dan Akumulasi Penyusutan  
Penyajian Nilai Tercatat Bruto dan Akumulasi Penyusutan adalah sebagai berikut :

<b>Barang Persediaan</b>		<b>31.763.663</b>
Tanah		32.354.689.000
Peralatan dan Mesin	23.255.816.555	
Akumulasi Penyusutan Peralatan dan	- 21.567.879.307	
Gedung dan Bangunan	34.305.864.107	
Akumulasi Penyusutan Gedung dan	- 4.193.190.890	
Jalan, Irigasi dan Jaringan	7.875.401.900	
Akumulasi Penyusutan Jalan, Irigasi	- 7.095.676.044	
Aset Tetap Lainnya dan Aset Tetap	237.811.982	
Akumulasi Penyusutan ATL & ATR		
<b>Nilai Buku Aset</b>		<b>32.818.148.303</b>
Konstruksi dalam Pengerjaan		
<b>Total Aset Tetap</b>		<b>65.204.600.966</b>
Aset yang tidak Digunakan dalam Operasional Pemerintah		
Akumulasi Penyusutan Aset yang tidak Digunakan dalam Operasional		
Aset Kemitraan Dengan Pihak Ketiga	0	
Akumulasi Penyusutan Aset Kemitraan Dengan Pihak Ketiga	0	
Aset Tak Berwujud	51.382.045	
Akumulasi Penyusutan/ Amortisasi Aset Tak Berwujud	- 51.382.045	
<b>Total Aset Lainnya</b>		<b>0</b>
<b>Total Aset</b>		<b>65.204.600.966</b>

### III. PENDEKATAN PENYUSUNAN LAPORAN

Laporan Barang Kuasa Pengguna Barang Periode Tahun 2022 merupakan laporan yang mencakup seluruh aspek BMN yang ditatausahakan dan dikelola oleh BPK Perwakilan Provinsi Banten.

Nilai BMN gabungan (intrakomptabel dan ekstrakomptabel) yang disajikan pada Periode Tahunan T.A 2022 ini adalah sebesar Rp98.112.055.944,00 (*Sembilan puluh delapan miliar seratus dua belas juta lima puluh lima ribu sembilan ratus empat puluh empat rupiah*). Nilai BMN berupa saldo awal laporan sebesar Rp97.733.630.994,00 (*Sembilan puluh tujuh juta tujuh ratus tiga puluh tiga juta enam ratus tiga puluh ribu sembilan ratus sembilan puluh empat rupiah*) dan nilai mutasi yang terjadi selama Periode T.A 2022 sebesar Rp378.424.950,00 (*Tiga ratus tujuh puluh delapan juta empat ratus dua puluh empat ribu sembilan ratus lima puluh rupiah*). Nilai mutasi BMN tersebut berasal dari transaksi keuangan dan transaksi non keuangan. Mutasi BMN yang berasal dari transaksi keuangan merupakan penambahan nilai BMN yang berasal dari perolehan dan/atau penambahan BMN yang berasal dari pembiayaan APBN selama periode tahun berjalan, sedangkan transaksi non keuangan merupakan transaksi penambahan dan pengurangan atas BMN yang berasal dari pembiayaan selain APBN periode tahun berjalan.

Laporan BMN ini disusun menggunakan sistem aplikasi sebagai alat bantu guna mempermudah dalam melakukan penatausahaan BMN. Laporan BMN ini terdiri atas:

1. Neraca;
2. Laporan Barang Persediaan;
3. Laporan Aset Tetap (Intrakomptabel, Ekstrakomptabel, dan Gabungan);
4. Laporan Konstruksi Dalam Pengerjaan (KDP);
5. Laporan Aset Tak Berwujud;
6. Laporan Barang Bersejarah;
7. Laporan Kondisi Barang; (*untuk Semester II*)
8. Laporan Penyusutan;

## BPK Perwakilan Provinsi Banten

9. Laporan Barang Hilang Yang Telah Diusulkan Penghapusannya Kepada Pengelola Barang;
10. Laporan Barang Rusak Berat Yang Telah Diusulkan Penghapusannya Kepada Pengelola Barang;
11. Laporan Barang Bantuan Pemerintah Yang Belum Ditetapkan Statusnya (BPYBDS);
12. Catatan atas Laporan Barang Milik Negara;
13. Berita Acara Rekonsiliasi (BAR) internal SAK-SIMAK pada BPK RI Perwakilan Provinsi Banten;
14. Laporan PNPB yang terkait dengan pengelolaan BMN;
15. Berita Acara Rekonsiliasi (BAR) eksternal (*untuk LBMN yang diserahkan ke tingkat Wilayah (UAPPB-W) dan tingkat Eselon I (UAPPB-E1)*); dan
16. Arsip Data Komputer (ADK).

#### IV. RINGKASAN BARANG MILIK NEGARA PERIODE T.A 2022

##### 1. Saldo awal Periode T.A 2022

Nilai BMN per 1 Januari 2022 menurut BPK Perwakilan Provinsi Banten adalah Rp97.733.630.994,00 (*Sembilan puluh tujuh juta tujuh ratus tiga puluh tiga juta enam ratus tiga puluh ribu sembilan ratus sembilan puluh empat rupiah*) yang terdiri dari nilai BMN intrakomptabel (nilai BMN yang disajikan dalam Neraca) sebesar Rp97.651.658.594,00 (*Sembilan puluh tujuh miliar enam ratus lima puluh satu juta enam ratus lima puluh delapan ribu lima ratus sembilan puluh empat rupiah*) dan nilai BMN ekstrakomptabel sebesar Rp81.972.400,00 (*Delapan puluh satu juta Sembilan ratus tujuh puluh dua ribu empat ratus rupiah*).

##### 2. Ringkasan Mutasi Barang Milik Negara Periode T.A 2022

Mutasi BMN per Periode T.A 2022 adalah sebagai berikut:

###### a. Barang Persediaan

Saldo Persediaan pada Laporan Barang Kuasa Pengguna Barang Periode T.A 2022 sebesar Rp31.763.663,00 (*Tiga puluh satu juta tujuh ratus enam puluh tiga ribu enam ratus enam puluh tiga rupiah*), jumlah tersebut terdiri dari saldo awal sebesar Rp22.494.719,00 (*Dua puluh dua juta empat ratus sembilan puluh empat ribu tujuh ratus sembilan belas rupiah*), dan total mutasi persediaan selama periode laporan sebesar Rp13.012.944,00 (*Tiga belas juta dua belas ribu Sembilan ratus empat puluh empat rupiah*).

Jumlah nilai persediaan tersebut dapat dirinci sebagai berikut :

Uraian		Saldo Awal (Rp)	Mutasi (Rp)	Saldo Akhir (Rp)
117111	Barang Konsumsi	1.872.000,00	(1.872.000,00)	0,00
117113	Bahan untuk Pemeliharaan	0,00	0,00	0,00
117131	Bahan Baku	0,00	0,00	0,00
117199	Persediaan Lainnya	20.622.719,00	11.140.944,00	31.763.663
<b>JUMLAH</b>		<b>22.494.719,00</b>	<b>9.268.944,00</b>	<b>31.763.663,00</b>

## BPK Perwakilan Provinsi Banten

Total nilai barang persediaan yang dalam kondisi rusak dan usang adalah sebesar Rp0,00 (*Nol rupiah*) yang terdiri dari barang persediaan dengan kondisi rusak senilai Rp0,00 (*Nol rupiah*). dan kondisi usang senilai Rp0,00 (*Nol rupiah*).

## b. Tanah

Saldo Tanah pada Laporan Barang Kuasa Pengguna Barang Periode T.A 2022 sebesar Rp32.354.689.000,00 (*Tiga puluh dua miliar tiga ratus lima puluh empat juta enam ratus delapan puluh sembilan ribu rupiah*). Jumlah tersebut terdiri dari saldo awal tanah seluas 12.206 m<sup>2</sup> dengan nilai Rp32.354.689.000,00 (*Tiga puluh dua miliar tiga ratus lima puluh empat juta enam ratus delapan puluh sembilan ribu rupiah*), dan mutasi tambah sebesar Rp0,00 (*Nol rupiah*), dan mutasi kurang seluas 0 m<sup>2</sup> dengan nilai sebesar Rp0,00 (*lima puluh tiga ribu rupiah*).

Mutasi Tambah Tanah tersebut meliputi :

Uraian Jenis Transaksi	Intrakomptabel (Rp)
Tidak ada data	0,00

Mutasi Kurang Tanah tersebut meliputi :

Uraian Jenis Transaksi	Intrakomptabel (Rp)
Tidak ada data	0,00

Dari jumlah/nilai tanah diatas, jumlah bidang tanah yang sedang dimanfaatkan oleh pihak ketiga adalah 0 m<sup>2</sup> bidang dengan nilai sebesar Rp0,00 (*Nol rupiah*), sedang dalam proses penghapusan/pemindahtanganan adalah 0 m<sup>2</sup> bidang dengan nilai sebesar Rp0,00 (*Nol rupiah*).

Rincian data tanah berdasarkan status kondisinya adalah sebagai berikut :

Uraian Kondisi	Kuantitas (m <sup>2</sup> )
Baik	12.206
Rusak Ringan	0
Rusak Berat	0

Tanah yang statusnya dihentikan dari pengguna operasional pemerintah adalah 0 m<sup>2</sup>/Rp0,00

## c. Peralatan dan Mesin

Saldo Peralatan dan Mesin pada Laporan Barang Kuasa Pengguna Barang Periode T.A 2022 adalah sebesar Rp23.255.816.555,00 (*Dua puluh tiga miliar dua ratus lima puluh lima juta delapan ratus enam belas ribu lima ratus lima puluh lima rupiah*), jumlah tersebut terdiri dari saldo awal sebesar sebesar Rp22.832.059.855,00 (*Dua puluh dua miliar delapan ratus tiga puluh dua juta lima puluh Sembilan ribu delapan ratus lima puluh lima rupiah*), mutasi tambah sebesar Rp Rp423.756.700,00 (*Empat ratus dua puluh tiga juta tujuh*



ratus lima puluh enam ribu tujuh ratus rupiah), dan mutasi kurang sebesar Rp0,00 (*Nol rupiah*).

Rincian mutasi Peralatan dan Mesin per bidang barang adalah sebagai berikut:

1) Alat Besar (3.01)

Saldo Alat Besar pada Laporan Barang Kuasa Pengguna Barang Periode T.A 2022 sebesar Rp1.151.709.321,00 (*Satu miliar seratus lima puluh satu juta tujuh ratus sembilan ribu tiga ratus dua puluh satu rupiah*). Jumlah tersebut terdiri dari saldo awal total jumlah barang sebesar 10 unit dengan nilai sebesar Rp1.151.709.321,00 (*Satu miliar seratus lima puluh satu juta tujuh ratus sembilan ribu tiga ratus dua puluh satu rupiah*). mutasi tambah jumlah barang unit dengan nilai sebesar Rp0,00 (*Nol rupiah*), dan mutasi kurang jumlah barang 0 unit dengan nilai sebesar Rp0,00 (*Nol rupiah*).

Mutasi Tambah Alat Besar tersebut meliputi:

Uraian Jenis Transaksi	Intrakomptabel (Rp)	Ekstrakomptabel (Rp)
Tidak ada data	0,00	0,00

Mutasi Kurang Alat Besar tersebut meliputi :

Uraian Jenis Transaksi	Intrakomptabel (Rp)	Ekstrakomptabel (Rp)
Tidak ada data	0,00	0,00

Dari jumlah Alat Besar di atas, yang statusnya sedang dimanfaatkan oleh pihak ketiga adalah sejumlah 0 unit dengan nilai sebesar Rp0,00 (*Nol rupiah*), sedang dalam proses penghapusan/pemindahtanganan adalah 0 unit dengan nilai sebesar Rp0,00 (*Nol rupiah*).

Dari jumlah Alat Besar di atas, berdasarkan status kondisinya adalah sebagai berikut:

Uraian Kondisi	Kuantitas (unit)
Baik	19
Rusak Ringan	0
Rusak Berat	0

Bidang barang Alat Besar yang statusnya dihentikan dari penggunaan operasional pemerintah adalah 0 unit/Rp0,00 (*Nol rupiah*).

Akumulasi Penyusutan Peralatan dan Mesin pada bidang barang Alat Besar sebesar Rp1.132.152.190,00 (*Satu tolong segera diupload dokumennya. seratus tiga puluh dua ribu seratus lima puluh dua ribu serratus sembilan puluh rupiah*).

2) Alat Angkutan (3.02)

Saldo Alat Angkutan pada Laporan Barang Kuasa Pengguna Barang Periode T.A 2022 sebesar Rp2.739.999.700,00 (*Dua miliar tujuh ratus tiga puluh sembilan juta sembilan ratus sembilan puluh Sembilan ribu tujuh ratus rupiah*). Jumlah tersebut terdiri saldo awal 18 unit



## BPK Perwakilan Provinsi Banten

Rp2,714.063.000,00 (*Dua miliar tujuh ratus empat belas juta enam puluh tiga ribu rupiah*). Mutasi tambah jumlah barang 1 unit dengan nilai sebesar Rp25.936.700,00 (*Dua puluh lima juta sembilan ratus tiga puluh enam tujuh ratus rupiah*), dan mutasi kurang jumlah barang 0 unit dengan nilai sebesar Rp0,00 (*Nol rupiah*).

Mutasi Tambah Alat Angkutan tersebut meliputi:

Uraian Jenis Transaksi	Intrakomptabel (Rp)	Ekstrakomptabel (Rp)
Pembelian	Rp25.936.700,00	0,00

Mutasi Kurang Alat Angkutan tersebut meliputi :

Uraian Jenis Transaksi	Intrakomptabel (Rp)	Ekstrakomptabel (Rp)
Tidak ada data	0,00	0,00

Dari jumlah Alat Angkutan di atas, yang statusnya sedang dimanfaatkan oleh pihak ketiga adalah sejumlah 0 unit dengan nilai sebesar Rp0,00 (*Nol rupiah*).

Dari jumlah Alat Angkutan di atas, berdasarkan status kondisinya adalah sebagai berikut:

Uraian Kondisi	Kuantitas (unit)
Baik	19
Rusak Ringan	0
Rusak Berat	0

Akumulasi Penyusutan Peralatan dan Mesin pada bidang barang Alat Angkutan sebesar Rp2.260.788.482,00 (*Dua miliar dua ratus enam puluh ribu tujuh ratus delapan puluh delapan ribu empat ratus delapan puluh dua rupiah*).

### 3) Alat Bengkel dan Alat Ukur (3.03)

Saldo Alat Bengkel dan Alat Ukur pada Laporan Barang Kuasa Pengguna Barang Periode T.A 2022 sebesar Rp137.319.000,00 (*Seratus tiga puluh tujuh juta tiga ratus sembilan belas ribu rupiah*). Jumlah tersebut terdiri dari saldo awal dengan jumlah barang sebesar 24 unit dengan nilai sebesar Rp137.319.000,00 (*Seratus tiga puluh tujuh juta tiga ratus sembilan belas ribu rupiah*), mutasi tambah jumlah barang 0 unit dengan nilai sebesar Rp0,00 (*Nol rupiah*), dan mutasi kurang jumlah barang 0 unit dengan nilai sebesar Rp0,00 (*Nol rupiah*).

Mutasi Tambah Alat Bengkel dan Alat Ukur tersebut meliputi:

Uraian Jenis Transaksi	Intrakomptabel (Rp)	Ekstrakomptabel (Rp)
Tidak ada data	0,00	0,00

Mutasi Kurang Alat Bengkel dan Alat Ukur tersebut meliputi :

Uraian Jenis Transaksi	Intrakomptabel (Rp)	Ekstrakomptabel (Rp)
Tidak ada data	0,00	0,00

Dari jumlah Alat Bengkel dan Alat Ukur di atas, yang statusnya sedang dimanfaatkan oleh pihak ketiga adalah sejumlah 0 unit dengan nilai sebesar Rp0,00 (*Nol rupiah*), sedang dalam proses penghapusan/pemindahtanganan adalah 0 unit dengan nilai sebesar Rp0,00 (*Nol rupiah*).

Dari jumlah Alat Bengkel dan Alat Ukur di atas, berdasarkan status kondisinya adalah sebagai berikut:

Uraian Kondisi	Kuantitas (unit)
Baik	24
Rusak Ringan	0
Rusak Berat	0

Bidang barang Alat Bengkel dan Alat Ukur yang statusnya dihentikan dari penggunaan operasional pemerintah adalah 0 unit/Rp0,00 (*Nol rupiah*).

Akumulasi Penyusutan Peralatan dan Mesin pada bidang barang Alat Bengkel dan Alat Ukur sebesar Rp12.069.000,00 (*Seratus dua belas juta enam puluh sembilan ribu rupiah*)

#### 4) Alat Pertanian (3.04)

Saldo Alat Pertanian Laporan Barang Kuasa Pengguna Barang Periode T.A 2022 sebesar Rp0,00 (*Nol rupiah*). Jumlah tersebut terdiri dari saldo awal total jumlah barang sebesar 0 unit dengan nilai sebesar Rp0,00 (*Nol rupiah*) mutasi tambah jumlah barang 0 unit dengan nilai sebesar Rp0,00 (*Nol rupiah*), dan mutasi kurang jumlah barang 0 unit dengan nilai sebesar Rp0,00 (*Nol rupiah*).

Mutasi Tambah Alat Pertanian tersebut meliputi:

Uraian Jenis Transaksi	Intrakomptabel (Rp)	Ekstrakomptabel (Rp)
Tidak ada data	0,00	0,00

Mutasi Kurang Alat Pertanian tersebut meliputi :

Uraian Jenis Transaksi	Intrakomptabel (Rp)	Ekstrakomptabel (Rp)
Tidak ada data	0,00	0,00

## BPK Perwakilan Provinsi Banten

Dari jumlah Alat Pertanian di atas, yang statusnya sedang dimanfaatkan oleh pihak ketiga adalah sejumlah 0 unit dengan nilai sebesar Rp0,00 (*Nol rupiah*), sedang dalam proses penghapusan/pemindahtanganan adalah 0 unit dengan nilai sebesar Rp0,00 (*Nol rupiah*).

Dari jumlah Alat Pertanian di atas, berdasarkan status kondisinya adalah sebagai berikut:

Uraian Kondisi	Kuantitas (unit)
Baik	0
Rusak Ringan	0
Rusak Berat	0

Bidang barang Alat Pertanian yang statusnya dihentikan dari penggunaan operasional pemerintah adalah 0 unit/Rp0,00 (*Nol rupiah*).

Akumulasi Penyusutan Peralatan dan Mesin pada bidang barang Alat Pertanian sebesar Rp0,00 (*Nol rupiah*).

## 5) Alat Kantor dan Rumah Tangga (3.05)

Saldo Alat Kantor dan Rumah Tangga pada Laporan Barang Kuasa Pengguna Barang Periode T.A 2022 sebesar Rp11,773.510.819,00 (*Sebelas miliar tujuh ratus tujuh puluh tiga juta lima ratus sepuluh rupiah*). Jumlah tersebut terdiri dari saldo awal sebesar 1914 unit dengan nilai Rp11.669.650.819 (*Sebelas miliar enam ratus enam puluh sembilan juta enam ratus lima puluh ribu delapan ratus sembilan belas rupiah*), mutasi tambah jumlah barang 11 unit dengan nilai sebesar sebesar Rp103.860.000,00 (*Seratus tiga juta delapan ratus enam puluh ribu rupiah*), dan mutasi kurang jumlah barang 0 unit dengan nilai sebesar Rp0,00 (*Nol rupiah*).

Mutasi Tambah Alat Kantor dan Rumah Tangga tersebut meliputi:

Uraian Jenis Transaksi	Intrakomptabel (Rp)	Ekstrakomptabel (Rp)
Pembelian	103.860.000,00	0,00

Mutasi Kurang Alat Kantor dan Rumah Tangga tersebut meliputi :

Uraian Jenis Transaksi	Intrakomptabel (Rp)	Ekstrakomptabel (Rp)
Tidak ada data	0,00	0,00

Dari jumlah Alat Kantor dan Rumah Tangga di atas, yang statusnya sedang dimanfaatkan oleh pihak ketiga adalah sejumlah 0 unit dengan nilai sebesar Rp0,00 (*Nol rupiah*), sedang dalam proses penghapusan/pemindahtanganan adalah 0 unit dengan nilai sebesar Rp0,00 (*Nol rupiah*).

Dari jumlah Alat Kantor dan Rumah Tangga di atas, berdasarkan status kondisinya adalah sebagai berikut:

Uraian Kondisi	Kuantitas (unit)
Baik	2.083
Rusak Ringan	0
Rusak Berat	0

Bidang barang Alat Kantor dan Rumah Tangga yang statusnya dihentikan dari penggunaan operasional pemerintah adalah 0 unit/Rp Rp0,00 (*Nol rupiah*).

Akumulasi Penyusutan Peralatan dan Mesin pada bidang barang Alat Kantor dan Rumah Tangga sebesar Rp11.225.883.824,00 (*Sebelas miliar dua ratus dua puluh lima juta delapan ratus delapan puluh tiga ribu delapan ratus dua puluh empat rupiah*).

6) Alat Studio, Komunikasi dan Pemancar (3.06)

Saldo Alat Studio, Komunikasi dan Pemancar pada Laporan Barang Kuasa Pengguna Barang Periode T.A 2022 sebesar Rp2.513.570.455,00 (*Dua miliar lima ratus tiga belas ribu lima ratus tujuh puluh ribu empat ratus lima puluh lima rupiah*). Jumlah tersebut terdiri dari saldo awal total jumlah barang sebesar 188 unit dengan nilai sebesar sebesar Rp2.451.970.455,00 (*Dua miliar empat ratus lima puluh satu juta sembilan ratus tujuh puluh ribu empat ratus lima puluh lima rupiah*). mutasi tambah jumlah barang 6 unit dengan nilai sebesar Rp61.600.000,00 (*Enam puluh satu juta enam ratus ribu rupiah*), dan mutasi kurang jumlah barang 0 unit dengan nilai sebesar 0,00 (*Nol rupiah*).

Mutasi Tambah Alat Studio, Komunikasi dan Pemancar tersebut meliputi:

Uraian Jenis Transaksi	Intrakomptabel (Rp)	Ekstrakomptabel (Rp)
Pembelian	61.600.000,00	1.885.000,00

Mutasi Kurang Alat Studio, Komunikasi dan Pemancar tersebut meliputi :

Uraian Jenis Transaksi	Intrakomptabel (Rp)	Ekstrakomptabel (Rp)
Tidak ada data	0,00	0,00

Dari jumlah Alat Studio, Komunikasi dan Pemancar di atas, yang statusnya sedang dimanfaatkan oleh pihak ketiga adalah sejumlah 0 unit dengan nilai sebesar Rp0,00 (*Nol rupiah*), sedang dalam proses penghapusan/pemindahtanganan adalah 0 unit dengan nilai sebesar Rp0,00 (*Nol rupiah*).

Dari jumlah Alat Alat Studio, Komunikasi dan Pemancar di atas, berdasarkan status kondisinya adalah sebagai berikut:

Uraian Kondisi	Kuantitas (unit)
Baik	236
Rusak Ringan	0
Rusak Berat	0

Bidang barang Alat Alat Studio, Komunikasi dan Pemancar yang statusnya dihentikan dari penggunaan operasional pemerintah adalah 0 unit/Rp0,00 (*Nol rupiah*).

Akumulasi Penyusutan Peralatan dan Mesin pada bidang barang Alat Alat Studio, Komunikasi dan Pemancar sebesar Rp2.345.471.115,00 (*Dua miliar tiga ratus empat puluh lima juta empat ratus tujuh puluh satu ribu seratus lima belas rupiah*).

7) Alat Kedokteran dan Kesehatan (3.07)

Saldo Alat Kedokteran dan Kesehatan pada Laporan Barang Kuasa Pengguna Barang Periode T.A 2022 sebesar Rp170.947.400,00 (*Seratus tujuh puluh juta Sembilan ratus empat puluh tujuh ribu empat ratus rupiah*). Jumlah tersebut terdiri dari saldo awal total jumlah barang sebesar unit dengan Rp147.587.400,00 (*Seratus empat puluh tujuh juta lima ratus delapan puluh tujuh ribu empat ratus rupiah*) mutasi tambah jumlah barang 4 unit dengan nilai sebesar Rp23.360.000,00 (*Dua puluh tiga juta tiga ratus enam puluh ribu rupiah*), dan mutasi kurang jumlah barang 0 unit dengan nilai sebesar Rp0,00 (*Nol rupiah*).

Mutasi Tambah Alat Kedokteran dan Kesehatan tersebut meliputi:

Uraian Jenis Transaksi	Intrakomptabel (Rp)	Ekstrakomptabel (Rp)
Pembelian	23.360.000,00	0,00
Transfer masuk	0,00	500.000,00

Mutasi Kurang Alat Kedokteran dan Kesehatan tersebut meliputi :

Uraian Jenis Transaksi	Intrakomptabel (Rp)	Ekstrakomptabel (Rp)
Tidak ada data	0,00	0,00

Dari jumlah Alat Kedokteran dan Kesehatan di atas, yang statusnya sedang dimanfaatkan oleh pihak ketiga adalah sejumlah 0 unit dengan nilai sebesar Rp0,00 (*Nol rupiah*), sedang dalam proses penghapusan/pemindahtanganan adalah 0 unit dengan nilai sebesar Rp0,00 (*Nol rupiah*).

Dari jumlah Alat Kedokteran dan Kesehatan di atas, berdasarkan status kondisinya adalah sebagai berikut:

## BPK Perwakilan Provinsi Banten

Uraian Kondisi	Kuantitas (unit)
Baik	41
Rusak Ringan	0
Rusak Berat	0

Bidang barang Alat Kedokteran dan Kesehatan yang statusnya dihentikan dari penggunaan operasional pemerintah adalah 0 unit/Rp0,00 (*Nol rupiah*).

Akumulasi Penyusutan Peralatan dan Mesin pada bidang barang Alat Kedokteran dan Kesehatan sebesar Rp135.253.400,00 (*Seratus tiga puluh lima juta dua ratus lima puluh tiga ribu empat ratus rupiah*).

## 8) Alat Laboratorium (3.08)

Saldo Alat Laboratorium pada Laporan Barang Kuasa Pengguna Barang Periode T.A 2022 sebesar Rp320.523.000,00 (*Tiga ratus dua puluh juta lima ratus dua puluh tiga ribu rupiah*). Jumlah tersebut terdiri dari saldo awal total jumlah barang sebesar 53 unit dengan nilai sebesar Rp320.523.000,00 (*Tiga ratus dua puluh juta lima ratus dua puluh tiga ribu rupiah*). mutasi tambah jumlah barang unit dengan nilai sebesar Rp,00 (*rupiah*), dan mutasi kurang jumlah barang 0 unit dengan nilai sebesar Rp0,00 (*Nol rupiah*).

Mutasi Tambah Alat Laboratorium tersebut meliputi:

Uraian Jenis Transaksi	Intrakomptabel (Rp)	Ekstrakomptabel (Rp)
Tidak ada data	0,00	0,00

Mutasi Kurang Alat Laboratorium tersebut meliputi :

Uraian Jenis Transaksi	Intrakomptabel (Rp)	Ekstrakomptabel (Rp)
Tidak ada data	0,00	0,00

Dari jumlah Alat Laboratorium di atas, yang statusnya sedang dimanfaatkan oleh pihak ketiga adalah sejumlah 0 unit dengan nilai sebesar Rp0,00 (*Nol rupiah*), sedang dalam proses penghapusan/pemindahtanganan adalah 0 unit dengan nilai sebesar Rp0,00 (*Nol rupiah*).

Dari jumlah Alat Laboratorium di atas, berdasarkan status kondisinya adalah sebagai berikut:

Uraian Kondisi	Kuantitas (unit)
Baik	53
Rusak Ringan	0
Rusak Berat	0

Bidang barang Alat Laboratorium yang statusnya dihentikan dari penggunaan operasional pemerintah adalah 0 unit/Rp0,00

Akumulasi Penyusutan Peralatan dan Mesin pada bidang barang Alat Laboratorium sebesar Rp197.502.955,00 (*Seratus sembilan puluh tujuh juta lima ratus dua ribu sembilan ratus lima puluh lima rupiah*).

9) Alat Persenjataan (3.09)

Saldo Alat Persenjataan pada Laporan Barang Kuasa Pengguna Barang Periode T.A 2022 sebesar Rp0,00 (*Nol rupiah*). Jumlah tersebut terdiri dari saldo awal total jumlah barang sebesar 0 unit dengan nilai sebesar Rp0,00 (*Nol rupiah*) mutasi tambah jumlah barang 0 unit dengan nilai sebesar Rp0,00 (*Nol rupiah*), dan mutasi kurang jumlah barang 0 unit dengan nilai sebesar Rp0,00 (*Nol rupiah*).

Mutasi Tambah Alat Persenjataan tersebut meliputi:

Uraian Jenis Transaksi	Intrakomptabel (Rp)	Ekstrakomptabel (Rp)
Tidak ada data	0,00	0,00

Mutasi Kurang Alat Persenjataan tersebut meliputi :

Uraian Jenis Transaksi	Intrakomptabel (Rp)	Ekstrakomptabel (Rp)
Tidak ada data	0,00	0,00

Dari jumlah Alat Persenjataan di atas, yang statusnya sedang dimanfaatkan oleh pihak ketiga adalah sejumlah 0 unit dengan nilai sebesar Rp0,00 (*Nol rupiah*), sedang dalam proses penghapusan/pemindahtanganan adalah 0 unit dengan nilai sebesar Rp0,00 (*Nol rupiah*).

Dari jumlah Alat Persenjataan di atas, berdasarkan status kondisinya adalah sebagai berikut:

Uraian Kondisi	Kuantitas (unit)
Baik	0
Rusak Ringan	0
Rusak Berat	0

Bidang barang Alat Persenjataan yang statusnya dihentikan dari penggunaan operasional pemerintah adalah 0 unit/Rp0,00

Akumulasi Penyusutan Peralatan dan Mesin pada bidang barang Alat Persenjataan sebesar Rp0,00 (*Nol rupiah*).

10) Komputer (3.10)

Saldo Komputer pada Laporan Barang Kuasa Pengguna Barang Periode T.A 2022 sebesar Rp4.345.536.860,00 (*Empat miliar tiga ratus empat puluh lima juta lima ratus tiga puluh enam ribu delapan ratus enam puluh rupiah*). Jumlah tersebut terdiri dari saldo awal total jumlah barang sebesar

## BPK Perwakilan Provinsi Banten

347 unit dengan nilai sebesar Rp4.136.536.860,00 (*Empat miliar serratus tiga puluh enam juta lima ratus tiga puluh enam ribu delapan ratus enam puluh rupiah*), mutasi tambah jumlah barang 24 unit dengan nilai sebesar Rp209.000.000,00 (*Dua ratus sembilan juta rupiah*), dan mutasi kurang jumlah barang 0 unit dengan nilai sebesar Rp0,00 (*Nol rupiah*).

Mutasi Tambah Komputer tersebut meliputi:

Uraian Jenis Transaksi	Intrakomptabel (Rp)	Ekstrakomptabel (Rp)
Transfer Masuk	52.500.000,00	0,00
Pembelian	156.500.000,00	0,00

Mutasi Kurang Komputer tersebut meliputi :

Uraian Jenis Transaksi	Intrakomptabel (Rp)	Ekstrakomptabel (Rp)
Tidak Ada Transaksi	0,00	0,00

Dari jumlah Komputer di atas, yang statusnya sedang dimanfaatkan oleh pihak ketiga adalah sejumlah 0 unit dengan nilai sebesar Rp0,00 (*Nol rupiah*), sedang dalam proses penghapusan/pemindahtanganan adalah 0 unit dengan nilai sebesar Rp0,00 (*Nol rupiah*).

Dari jumlah Komputer di atas, berdasarkan status kondisinya adalah sebagai berikut:

Uraian Kondisi	Kuantitas (unit)
Baik	371
Rusak Ringan	0
Rusak Berat	0

Bidang barang Komputer yang statusnya dihentikan dari penggunaan operasional pemerintah adalah 0 unit/ Rp0,00.

Akumulasi Penyusutan Peralatan dan Mesin pada bidang barang Komputer sebesar Rp4.029.414.591,00 (*Empat miliar dua puluh sembilan juta empat ratus empat belas ribu lima ratus sembilan puluh satu rupiah*)

#### 11) Alat Eksplorasi (3.11)

Saldo Alat Eksplorasi pada Laporan Barang Kuasa Pengguna Barang Periode T.A 2022 sebesar Rp0,00 (*Nol rupiah*). Jumlah tersebut terdiri dari saldo awal total jumlah barang sebesar 0 unit dengan nilai sebesar Rp0,00 (*Nol rupiah*) mutasi tambah jumlah barang 0 unit dengan nilai sebesar Rp0,00 (*Nol rupiah*), dan mutasi kurang jumlah barang 0 unit dengan nilai sebesar Rp0,00 (*Nol rupiah*).

Mutasi Tambah Alat Eksplorasi tersebut meliputi:

Uraian Jenis Transaksi	Intrakomptabel (Rp)	Ekstrakomptabel (Rp)
Tidak ada data	0,00	0,00



Mutasi Kurang Alat Eksplorasi tersebut meliputi :

Uraian Jenis Transaksi	Intrakomptabel (Rp)	Ekstrakomptabel (Rp)
Tidak ada data	0,00	0,00

Dari jumlah Alat Eksplorasi di atas, yang statusnya sedang dimanfaatkan oleh pihak ketiga adalah sejumlah 0 unit dengan nilai sebesar Rp0,00 (*Nol rupiah*), sedang dalam proses penghapusan/pemindahtanganan adalah 0 unit dengan nilai sebesar Rp0,00 (*Nol rupiah*).

Dari jumlah Alat Eksplorasi di atas, berdasarkan status kondisinya adalah sebagai berikut:

Uraian Kondisi	Kuantitas (unit)
Baik	0
Rusak Ringan	0
Rusak Berat	0

Bidang barang Alat Eksplorasi yang statusnya dihentikan dari penggunaan operasional pemerintah adalah 0 unit/ Rp0,00.

Akumulasi Penyusutan Peralatan dan Mesin pada bidang barang Alat Eksplorasi sebesar Rp0,00 (*Nol rupiah*).

## 12) Alat Pengeboran (3.12)

Saldo Alat Pengeboran pada Laporan Barang Kuasa Pengguna Barang Periode T.A 2022 sebesar Rp0,00 (*Nol rupiah*). Jumlah tersebut terdiri dari saldo awal total jumlah barang sebesar 0 unit dengan nilai sebesar Rp0,00 (*Nol rupiah*) mutasi tambah jumlah barang 0 unit dengan nilai sebesar Rp0,00 (*Nol rupiah*), dan mutasi kurang jumlah barang 0 unit dengan nilai sebesar Rp0,00 (*Nol rupiah*).

Mutasi Tambah Alat Pengeboran tersebut meliputi:

Uraian Jenis Transaksi	Intrakomptabel (Rp)	Ekstrakomptabel (Rp)
Tidak ada data	0,00	0,00

Mutasi Kurang Alat Pengeboran tersebut meliputi :

Uraian Jenis Transaksi	Intrakomptabel (Rp)	Ekstrakomptabel (Rp)
Tidak ada data	0,00	0,00

Dari jumlah Alat Pengeboran di atas, yang statusnya sedang dimanfaatkan oleh pihak ketiga adalah sejumlah 0 unit dengan nilai sebesar Rp0,00 (*Nol rupiah*), sedang dalam proses penghapusan/pemindahtanganan adalah 0 unit dengan nilai sebesar Rp0,00 (*Nol rupiah*).

## BPK Perwakilan Provinsi Banten

Dari jumlah Alat Pengeboran di atas, berdasarkan status kondisinya adalah sebagai berikut:

Uraian Kondisi	Kuantitas (unit)
Baik	0
Rusak Ringan	0
Rusak Berat	0

Bidang barang Alat Pengeboran yang statusnya dihentikan dari penggunaan operasional pemerintah adalah 0 unit/Rp0,00.

Akumulasi Penyusutan Peralatan dan Mesin pada bidang barang Alat Pengeboran sebesar Rp0,00 (*Nol rupiah*).

## 13) Alat Produksi, Pengolahan dan Pemurnian (3.13)

Saldo Alat Produksi, Pengolahan dan Pemurnian pada Laporan Barang Kuasa Pengguna Barang Semesteran Periode T.A 2022 sebesar Rp0,00 (*Nol rupiah*). Jumlah tersebut terdiri dari saldo awal total jumlah barang sebesar 0 unit dengan nilai sebesar Rp0,00 (*Nol rupiah*) mutasi tambah jumlah barang 0 unit dengan nilai sebesar Rp0,00 (*Nol rupiah*), dan mutasi kurang jumlah barang 0 unit dengan nilai sebesar Rp0,00 (*Nol rupiah*).

Mutasi Tambah Alat Produksi, Pengolahan dan Pemurnian tersebut meliputi:

Uraian Jenis Transaksi	Intrakomptabel (Rp)	Ekstrakomptabel (Rp)
Tidak ada data	0,00	0,00

Mutasi Kurang Alat Produksi, Pengolahan dan Pemurnian tersebut meliputi :

Uraian Jenis Transaksi	Intrakomptabel (Rp)	Ekstrakomptabel (Rp)
Tidak ada data	0,00	0,00

Dari jumlah Alat Produksi, Pengolahan dan Pemurnian di atas, yang statusnya sedang dimanfaatkan oleh pihak ketiga adalah sejumlah 0 unit dengan nilai sebesar Rp0,00 (*Nol rupiah*), sedang dalam proses penghapusan/pemindahtanganan adalah 0 unit dengan nilai sebesar Rp0,00 (*Nol rupiah*).

Dari jumlah Alat Produksi, Pengolahan dan Pemurnian di atas, berdasarkan status kondisinya adalah sebagai berikut:

Uraian Kondisi	Kuantitas (unit)
Baik	0
Rusak Ringan	0
Rusak Berat	0

Bidang barang Alat Produksi, Pengolahan dan Pemurnian yang statusnya dihentikan dari penggunaan operasional pemerintah adalah 0 unit/Rp0,00.

Akumulasi Penyusutan Peralatan dan Mesin pada bidang barang Alat Produksi, Pengolahan dan Pemurnian sebesar Rp0,00 (*Nol rupiah*).

14) Alat Bantu Eksplorasi (3.14)

Saldo Alat Bantu Eksplorasi pada Laporan Barang Kuasa Pengguna Barang Periode T.A 2022 sebesar Rp0,00 (*Nol rupiah*). Jumlah tersebut terdiri dari saldo awal total jumlah barang sebesar 0 unit dengan nilai sebesar Rp0,00 (*Nol rupiah*) mutasi tambah jumlah barang 0 unit dengan nilai sebesar Rp0,00 (*Nol rupiah*), dan mutasi kurang jumlah barang 0 unit dengan nilai sebesar Rp0,00 (*Nol rupiah*).

Mutasi Tambah Alat Bantu Eksplorasi tersebut meliputi:

Uraian Jenis Transaksi	Intrakomptabel (Rp)	Ekstrakomptabel (Rp)
Tidak ada data	0,00	0,00

Mutasi Kurang Alat Bantu Eksplorasi tersebut meliputi :

Uraian Jenis Transaksi	Intrakomptabel (Rp)	Ekstrakomptabel (Rp)
Tidak ada data	0,00	0,00

Dari jumlah Alat Bantu Eksplorasi di atas, yang statusnya sedang dimanfaatkan oleh pihak ketiga adalah sejumlah 0 unit dengan nilai sebesar Rp0,00 (*Nol rupiah*), sedang dalam proses penghapusan/pemindahtanganan adalah 0 unit dengan nilai sebesar Rp0,00 (*Nol rupiah*).

Dari jumlah Alat Bantu Eksplorasi di atas, berdasarkan status kondisinya adalah sebagai berikut:

Uraian Kondisi	Kuantitas (unit)
Baik	0
Rusak Ringan	0
Rusak Berat	0

Bidang barang Alat Bantu Eksplorasi yang statusnya dihentikan dari penggunaan operasional pemerintah adalah 0 unit/Rp0,00.

Akumulasi Penyusutan Peralatan dan Mesin pada bidang barang Alat Bantu Eksplorasi sebesar Rp0,00 (*Nol rupiah*).

15) Alat Keselamatan Kerja (3.15)

Saldo Alat Keselamatan Kerja pada Laporan Barang Kuasa Pengguna Barang Periode T.A 2022 sebesar Rp0,00 (*Nol rupiah*). Jumlah tersebut terdiri dari saldo awal total jumlah barang sebesar 0 unit dengan nilai sebesar Rp0,00 (*Nol rupiah*) mutasi tambah jumlah barang 0 unit dengan

## BPK Perwakilan Provinsi Banten

nilai sebesar Rp0,00 (*Nol rupiah*), dan mutasi kurang jumlah barang 0 unit dengan nilai sebesar Rp0,00 (*Nol rupiah*).

Mutasi Tambah Alat Keselamatan Kerja tersebut meliputi:

Uraian Jenis Transaksi	Intrakomptabel (Rp)	Ekstrakomptabel (Rp)
Tidak ada data	0,00	0,00

Mutasi Kurang Alat Keselamatan Kerja tersebut meliputi :

Uraian Jenis Transaksi	Intrakomptabel (Rp)	Ekstrakomptabel (Rp)
Tidak ada data	0,00	0,00

Dari jumlah Alat Keselamatan Kerja di atas, yang statusnya sedang dimanfaatkan oleh pihak ketiga adalah sejumlah 0 unit dengan nilai sebesar Rp0,00 (*Nol rupiah*), sedang dalam proses penghapusan/pemindahtanganan adalah 0 unit dengan nilai sebesar Rp0,00 (*Nol rupiah*).

Dari jumlah Alat Keselamatan Kerja di atas, berdasarkan status kondisinya adalah sebagai berikut:

Uraian Kondisi	Kuantitas (unit)
Baik	0
Rusak Ringan	0
Rusak Berat	0

Bidang barang Alat Keselamatan Kerja yang statusnya dihentikan dari penggunaan operasional pemerintah adalah 0 unit/Rp0,00.

Akumulasi Penyusutan Peralatan dan Mesin pada bidang barang Alat Keselamatan Kerja sebesar Rp0,00 (*Nol rupiah*).

#### 16) Alat Peraga (3.16)

Saldo Alat Peraga pada Laporan Barang Kuasa Pengguna Barang Periode T.A 2022 sebesar Rp0,00 (*Nol rupiah*). Jumlah tersebut terdiri dari saldo awal total jumlah barang sebesar 0 unit dengan nilai sebesar Rp0,00 (*Nol rupiah*) mutasi tambah jumlah barang 0 unit dengan nilai sebesar Rp0,00 (*Nol rupiah*), dan mutasi kurang jumlah barang 0 unit dengan nilai sebesar Rp0,00 (*Nol rupiah*).

Mutasi Tambah Alat Peraga tersebut meliputi:

Uraian Jenis Transaksi	Intrakomptabel (Rp)	Ekstrakomptabel (Rp)
Tidak ada data	0,00	0,00

Mutasi Kurang Alat Peraga tersebut meliputi :

Uraian Jenis Transaksi	Intrakomptabel (Rp)	Ekstrakomptabel (Rp)
Tidak ada data	0,00	0,00

Dari jumlah Alat Peraga di atas, yang statusnya sedang dimanfaatkan oleh pihak ketiga adalah sejumlah 0 unit dengan nilai sebesar Rp0,00 (*Nol rupiah*), sedang dalam proses penghapusan/pemindahtanganan adalah 0 unit dengan nilai sebesar Rp0,00 (*Nol rupiah*).

Dari jumlah Alat Peraga di atas, berdasarkan status kondisinya adalah sebagai berikut:

Uraian Kondisi	Kuantitas (unit)
Baik	0
Rusak Ringan	0
Rusak Berat	0

Bidang barang Alat Peraga yang statusnya dihentikan dari penggunaan operasional pemerintah adalah Rp0,00 (*Nol rupiah*).

Akumulasi Penyusutan Peralatan dan Mesin pada bidang barang Alat Peraga sebesar Rp0,00 (*Nol rupiah*).

#### 17) Peralatan Proses/Produksi (3.17)

Saldo Peralatan Proses/Produksi pada Laporan Barang Kuasa Pengguna Barang Periode T.A 2022 sebesar Rp69.900.000,00 (*Enam puluh sembilan juta sembilan ratus ribu rupiah*). Jumlah tersebut terdiri dari saldo awal total jumlah barang sebesar 3 unit dengan nilai sebesar Rp69.900.000,00 (*Enam Puluh sembilan juta sembilan ratus ribu rupiah*) mutasi tambah jumlah barang 0 unit dengan nilai sebesar Rp0,00 (*Sembilan belas juta tiga ratus ribu rupiah*), dan mutasi kurang jumlah barang 0 unit dengan nilai sebesar Rp0,00 (*Nol rupiah*).

Mutasi Tambah Peralatan Proses/Produksi tersebut meliputi:

Uraian Jenis Transaksi	Intrakomptabel (Rp)	Ekstrakomptabel (Rp)
Tidak ada data	0,00	0,00

Mutasi Kurang Peralatan Proses/Produksi tersebut meliputi :

Uraian Jenis Transaksi	Intrakomptabel (Rp)	Ekstrakomptabel (Rp)
Tidak ada data	0,00	0,00

Dari jumlah Peralatan Proses/Produksi di atas, yang statusnya sedang dimanfaatkan oleh pihak ketiga adalah sejumlah 0 unit dengan nilai sebesar Rp0,00 (*Nol rupiah*), sedang dalam proses

## BPK Perwakilan Provinsi Banten

penghapusan/pemindahtanganan adalah 0 unit dengan nilai sebesar Rp0,00 (*Nol rupiah*).

Dari jumlah Peralatan Proses/Produksi di atas, berdasarkan status kondisinya adalah sebagai berikut:

Uraian Kondisi	Kuantitas (unit)
Baik	3
Rusak Ringan	0
Rusak Berat	0

Bidang barang Peralatan Proses/Produksi yang statusnya dihentikan dari penggunaan operasional pemerintah adalah Rp0,00 (*Nol rupiah*).

Akumulasi Penyusutan Peralatan dan Mesin pada bidang barang Peralatan Proses/Produksi sebesar Rp59.043.750,00 (*Lima puluh sembilan juta empat puluh tiga ribu tujuh ratus lima puluh rupiah*).

## 18) Rambu-Rambu (3.18)

Saldo Rambu-Rambu pada Laporan Barang Kuasa Pengguna Barang Periode T.A 2022 sebesar Rp0,00 (*Nol rupiah*). Jumlah tersebut terdiri dari saldo awal total jumlah barang sebesar 0 unit dengan nilai sebesar Rp0,00 (*Nol rupiah*) mutasi tambah jumlah barang 0 unit dengan nilai sebesar Rp0,00 (*Nol rupiah*), dan mutasi kurang jumlah barang 0 unit dengan nilai sebesar Rp0,00 (*Nol rupiah*).

Mutasi Tambah Rambu-Rambu tersebut meliputi:

Uraian Jenis Transaksi	Intrakomptabel (Rp)	Ekstrakomptabel (Rp)
Tidak ada data	0,00	0,00

Mutasi Kurang Rambu-Rambu tersebut meliputi :

Uraian Jenis Transaksi	Intrakomptabel (Rp)	Ekstrakomptabel (Rp)
Tidak ada data	0,00	0,00

Dari jumlah Rambu-Rambu di atas, yang statusnya sedang dimanfaatkan oleh pihak ketiga adalah sejumlah 0 unit dengan nilai sebesar Rp0,00 (*Nol rupiah*), sedang dalam proses penghapusan/pemindahtanganan adalah 0 unit dengan nilai sebesar Rp0,00 (*Nol rupiah*).

Dari jumlah Rambu-Rambu di atas, berdasarkan status kondisinya adalah sebagai berikut:

Uraian Kondisi	Kuantitas (unit)
Baik	0
Rusak Ringan	0
Rusak Berat	0

Bidang barang Rambu-Rambu yang statusnya dihentikan dari penggunaan operasional pemerintah adalah Rp0,00.

Akumulasi Penyusutan Peralatan dan Mesin pada bidang barang Rambu-Rambu sebesar Rp0,00 (*Nol rupiah*).

19) Peralatan Olah Raga (3.19)

Saldo Peralatan Olah Raga pada Laporan Barang Kuasa Pengguna Barang Periode T.A 2022 sebesar Rp32.800.000,00 (*Tiga puluh dua juta delapan ratus ribu rupiah*). Jumlah tersebut terdiri dari saldo awal total jumlah barang sebesar 4 unit dengan nilai sebesar Rp32.800.000,00 (*Tiga puluh dua juta delapan ratus ribu rupiah*) mutasi tambah jumlah barang 0 unit dengan nilai sebesar Rp0,00 (*Nol rupiah*), dan mutasi kurang jumlah barang 0 unit dengan nilai sebesar Rp0,00 (*Nol rupiah*).

Mutasi Tambah Peralatan Olah Raga tersebut meliputi:

Uraian Jenis Transaksi	Intrakomptabel (Rp)	Ekstrakomptabel (Rp)
Tidak ada data	0,00	0,00

Mutasi Kurang Peralatan Olah Raga tersebut meliputi :

Uraian Jenis Transaksi	Intrakomptabel (Rp)	Ekstrakomptabel (Rp)
Tidak ada data	0,00	0,00

Dari jumlah Peralatan Olah Raga di atas, yang statusnya sedang dimanfaatkan oleh pihak ketiga adalah sejumlah 0 unit dengan nilai sebesar Rp0,00 (*Nol rupiah*), sedang dalam proses penghapusan/pemindahtanganan adalah 0 unit dengan nilai sebesar Rp0,00 (*Nol rupiah*).

Dari jumlah Peralatan Olah Raga di atas, berdasarkan status kondisinya adalah sebagai berikut:

Uraian Kondisi	Kuantitas (unit)
Baik	4
Rusak Ringan	0
Rusak Berat	0

Bidang barang Peralatan Olah Raga yang statusnya dihentikan dari penggunaan operasional pemerintah adalah 0 unit/Rp0,00

Akumulasi Penyusutan Peralatan dan Mesin pada bidang barang Peralatan Olah Raga sebesar Rp32.800.000,00 (*Tiga puluh dua juta delapan ratus ribu rupiah*).

d. Gedung dan Bangunan

Saldo Gedung dan Bangunan pada Laporan Barang Kuasa Pengguna Barang Periode T.A 2022 adalah sebesar Rp34.305.864.107,00 (*Tiga puluh empat miliar tiga ratus lima juta delapan ratus enam puluh empat ribu seratus tujuh puluh rupiah*). Jumlah tersebut terdiri dari saldo awal sebesar sebesar Rp34.305.864.107,00 (*Tiga puluh empat miliar tiga ratus lima juta delapan*

## BPK Perwakilan Provinsi Banten

ratus enam puluh empat ribu seratus tujuh rupiah), mutasi tambah sebesar Rp0,00 (*Nol rupiah*), dan mutasi kurang sebesar Rp0,00 (*Nol rupiah*).

Rincian mutasi Gedung dan Bangunan per bidang barang adalah sebagai berikut:

## 1. Bangunan Gedung (4.01)

Saldo Bangunan Gedung pada Laporan Barang Kuasa Pengguna Barang Periode T.A 2022 adalah sebesar Rp33.650.766.107,00 (*Tiga puluh tiga juta enam ratus lima puluh juta tujuh ratus lima puluh ribu tujuh ratus enam puluh enam ribu seratus rupiah*). Jumlah tersebut terdiri dari saldo awal sebanyak 21 unit dengan Rp33.650.766.107,00 (*Tiga puluh tiga juta enam ratus lima puluh juta tujuh ratus lima puluh ribu tujuh ratus enam puluh enam ribu seratus rupiah*), mutasi tambah sebanyak 0 unit dengan nilai sebesar Rp,00 (*Nol rupiah*), dan mutasi kurang sejumlah 0 unit dengan nilai sebesar Rp0,00 (*Nol rupiah*)

Mutasi Tambah Bangunan Gedung tersebut meliputi :

Uraian Jenis Transaksi	Intrakomptabel (Rp)	Ekstrakomptabel (Rp)
Tidak ada data	0,00	0,00

Mutasi Kurang Bangunan Gedung tersebut meliputi :

Uraian Jenis Transaksi	Intrakomptabel (Rp)	Ekstrakomptabel (Rp)
Tidak ada data	0,00	0,00

Dari jumlah Bangunan Gedung di atas, yang statusnya sedang dimanfaatkan oleh pihak ketiga adalah sejumlah 0 unit dengan nilai sebesar Rp0,00 (*Nol rupiah*), sedang dalam proses penghapusan/pemindahtanganan adalah 0 unit dengan nilai sebesar Rp0,00 (*Nol rupiah*).

Dari jumlah Bangunan Gedung di atas, berdasarkan status kondisinya adalah sebagai berikut :

Uraian Kondisi	Kuantitas (Unit)
Baik	21
Rusak Ringan	0
Rusak Berat	0

Akumulasi Penyusutan Gedung dan Bangunan pada bidang barang Bangunan Gedung sebesar Rp4.109.195.748,00 (*Empat miliar serratus sembilan juta serratus sembilan puluh lima ribu tujuh ratus empat puluh delapan ribu rupiah*)

## 2. Monumen (4.02)

Saldo Monumen pada Laporan Barang Kuasa Pengguna Barang Periode T.A 2022 adalah sebesar Rp0,00 (*Nol rupiah*). Jumlah tersebut terdiri dari



## BPK Perwakilan Provinsi Banten

saldo awal sebanyak 0 unit dengan nilai sebesar Rp0,00 (*Nol rupiah*), mutasi tambah sebanyak 0 unit dengan nilai sebesar Rp0,00 (*Nol rupiah*), dan mutasi kurang sejumlah 0 unit dengan nilai sebesar Rp0,00 (*Nol rupiah*).

Mutasi Tambah Monumen tersebut meliputi :

Uraian Jenis Transaksi	Intrakomptabel (Rp)	Ekstrakomptabel (Rp)
Transfer Masuk	0,00	0,00

Mutasi Kurang Monumen tersebut meliputi :

Uraian Jenis Transaksi	Intrakomptabel (Rp)	Ekstrakomptabel (Rp)
Tidak ada data	0,00	0,00

Dari jumlah Monumen di atas, yang statusnya sedang dimanfaatkan oleh pihak ketiga adalah sejumlah 0 unit dengan nilai sebesar Rp0,00 (*Nol rupiah*), sedang dalam proses penghapusan/pemindahtanganan adalah 0 unit dengan nilai sebesar Rp0,00 (*Nol rupiah*).

Dari jumlah Monumen di atas, berdasarkan status kondisinya adalah sebagai berikut :

Uraian Kondisi	Kuantitas (Unit)
Baik	0
Rusak Ringan	0
Rusak Berat	0

Akumulasi Penyusutan Gedung dan Bangunan pada bidang barang Monumen sebesar Rp0,00 (*Nol rupiah*).

### 3. Bangunan Menara (4.03)

Saldo Bangunan Menara pada Laporan Barang Kuasa Pengguna Barang Periode T.A 2022 adalah sebesar Rp0,00 (*Nol rupiah*). Jumlah tersebut terdiri dari saldo awal sebanyak 0 unit dengan nilai sebesar Rp0,00 (*Nol rupiah*), mutasi tambah sebanyak 0 unit dengan nilai sebesar Rp0,00 (*Nol rupiah*), dan mutasi kurang sejumlah 0 unit dengan nilai sebesar Rp0,00 (*Nol rupiah*).

Mutasi Tambah Bangunan Menara tersebut meliputi :

Uraian Jenis Transaksi	Intrakomptabel (Rp)	Ekstrakomptabel (Rp)
Tidak ada data	0,00	0,00

Mutasi Kurang Bangunan Menara tersebut meliputi :

Uraian Jenis Transaksi	Intrakomptabel (Rp)	Ekstrakomptabel (Rp)
Tidak ada data	0,00	0,00

Dari jumlah Bangunan Menara di atas, yang statusnya sedang dimanfaatkan oleh pihak ketiga adalah sejumlah 0 unit dengan nilai sebesar Rp0,00 (*Nol rupiah*), sedang dalam proses

## BPK Perwakilan Provinsi Banten

penghapusan/pemindahtanganan adalah 0 unit dengan nilai sebesar Rp0,00 (*Nol rupiah*).

Dari jumlah Bangunan Menara di atas, berdasarkan status kondisinya adalah sebagai berikut :

Uraian Kondisi	Kuantitas (Unit)
Baik	0
Rusak Ringan	0
Rusak Berat	0

Akumulasi Penyusutan Gedung dan Bangunan pada bidang barang Bangunan Menara sebesar Rp0,00 (*Nol rupiah*).

#### 4. Tugu Titik Kontrol/Pasti (4.04)

Saldo Tugu Titik Kontrol/Pasti pada Laporan Barang Kuasa Pengguna Barang Periode T.A 2022 adalah sebesar Rp655.098.000,00 (*Enam ratus lima puluh lima juta sembilan puluh delapan ribu rupiah*). Jumlah tersebut terdiri dari saldo awal sebanyak 2 unit dengan nilai sebesar Rp655.098.000,00 (*Enam ratus lima puluh lima juta sembilan puluh delapan ribu rupiah*), mutasi tambah sebanyak 0 unit dengan nilai sebesar Rp0,00 (*Nol rupiah*), dan mutasi kurang sejumlah 0 unit dengan nilai sebesar Rp0,00 (*Nol rupiah*).

Mutasi Tambah Tugu Titik Kontrol/Pasti tersebut meliputi :

Uraian Jenis Transaksi	Intrakomptabel (Rp)	Ekstrakomptabel (Rp)
Tidak ada data	0,00	0,00

Mutasi Kurang Tugu Titik Kontrol/Pasti tersebut meliputi :

Uraian Jenis Transaksi	Intrakomptabel (Rp)	Ekstrakomptabel (Rp)
Tidak ada data	0,00	0,00

Dari jumlah Tugu Titik Kontrol/Pasti di atas, yang statusnya sedang dimanfaatkan oleh pihak ketiga adalah sejumlah 0 unit dengan nilai sebesar Rp0,00 (*Nol rupiah*), sedang dalam proses penghapusan/pemindahtanganan adalah 0 unit dengan nilai sebesar Rp0,00 (*Nol rupiah*).

Dari jumlah Tugu Titik Kontrol/Pasti di atas, berdasarkan status kondisinya adalah sebagai berikut :

Uraian Kondisi	Kuantitas (Unit)
Baik	2
Rusak Ringan	0
Rusak Berat	0

Akumulasi Penyusutan Gedung dan Bangunan pada bidang barang Tugu Titik Kontrol/Pasti sebesar Rp83.995.142,00 (*Delapan puluh tiga juta*

*sembilan ratus sembilan puluh lima ribu serratus empat puluh dua rupiah)*

e. Jalan, Irigasi, dan Jaringan

Saldo Jalan, Irigasi, dan Jaringan pada Laporan Barang Kuasa Pengguna Barang Periode T.A 2022 adalah sebesar Rp7.875.401.900,00 (*Tujuh miliar delapan ratus tujuh puluh lima juta empat ratus satu ribu sembilan ratus rupiah*). Jumlah tersebut terdiri dari saldo awal sebesar Rp7.875.401.900,00 (*tujuh miliar delapan ratus tujuh puluh lima juta empat ratus satu ribu sembilan ratus rupiah*), mutasi tambah sebesar Rp0,00 (*Nol rupiah*), dan mutasi kurang sebesar Rp0,00 (*Nol rupiah*).

Rincian mutasi Jalan, Irigasi,dan Jaringan per bidang barang adalah sebagai berikut :

1. Jalan dan Jembatan (5.01)

Saldo Jalan dan Jembatan pada Laporan Barang Kuasa Pengguna Barang Periode T.A 2022 adalah sebesar Rp0,00 (*Nol rupiah*). Jumlah tersebut terdiri dari saldo awal sebanyak 0 m<sup>2</sup> dengan nilai sebesar Rp0,00 (*Nol rupiah*), mutasi tambah sebanyak 0 m<sup>2</sup>dengan nilai sebesar Rp0,00 (*Nol rupiah*), dan mutasi kurang sejumlah 0 m<sup>2</sup> dengan nilai sebesar Rp0,00 (*Nol rupiah*).

Mutasi Tambah Jalan dan Jembatan tersebut meliputi:

Uraian Jenis Transaksi	Intrakomptabel (Rp)	Ekstrakomptabel (Rp)
Tidak ada data	0,00	0,00

Mutasi Kurang Jalan dan Jembatan tersebut meliputi:

Uraian Jenis Transaksi	Intrakomptabel (Rp)	Ekstrakomptabel (Rp)
Tidak ada data	0,00	0,00

Dari jumlah Jalan dan Jembatan di atas, yang statusnya sedang dimanfaatkan oleh pihak ketiga adalah sejumlah 0 m<sup>2</sup> dengan nilai sebesar Rp0,00 (*Nol rupiah*), sedang dalam proses penghapusan/pemindahtanganan adalah sebanyak 0 m<sup>2</sup> dengan nilai sebesar Rp0,00 (*Nol rupiah*).

Dari jumlah Jalan dan Jembatan di atas, berdasarkan status kondisinya adalah sebagai berikut:

Uraian Kondisi	Kuantitas (unit)
Baik	0
Rusak Ringan	0
Rusak Berat	0

Akumulasi Penyusutan Jalan, Irigasi,dan Jaringan pada bidang barang Jalan dan Jembatan sebesar Rp0,00 (*Nol rupiah*).

## 2. Bangunan Air (5.02)

Saldo Bangunan Air pada Laporan Barang Kuasa Pengguna Barang Periode T.A 2022 adalah sebesar 0,00 (*Nol rupiah*). Jumlah tersebut terdiri dari saldo awal sebanyak 0 m<sup>2</sup> dengan nilai sebesar 0,00 (*Nol rupiah*), mutasi tambah sebanyak 0 m<sup>2</sup> dengan nilai sebesar Rp0,00 (*Nol rupiah*), dan mutasi kurang dengan nilai sebesar Rp0,00 (*Nol rupiah*).

Mutasi Tambah Bangunan Air tersebut meliputi:

Uraian Jenis Transaksi	Intrakomptabel (Rp)	Ekstrakomptabel (Rp)
Tidak ada data	0,00	0,00

Mutasi Kurang Bangunan Air tersebut meliputi:

Uraian Jenis Transaksi	Intrakomptabel (Rp)	Ekstrakomptabel (Rp)
Tidak ada data	0,00	0,00

Dari jumlah Bangunan Air di atas, yang statusnya sedang dimanfaatkan oleh pihak ketiga adalah sejumlah 0 m<sup>2</sup> dengan nilai sebesar Rp0,00 (*Nol rupiah*), sedang dalam proses penghapusan/pemindahtanganan adalah sebanyak 0 m<sup>2</sup> dengan nilai sebesar Rp0,00 (*Nol rupiah*).

Dari jumlah Bangunan Air di atas, berdasarkan status kondisinya adalah sebagai berikut:

Uraian Kondisi	Kuantitas (unit)
Baik	0
Rusak Ringan	0
Rusak Berat	0

Akumulasi Penyusutan Jalan, Irigasi, dan Jaringan pada bidang barang Bangunan Air sebesar Rp0,00 (*Nol rupiah*).

## 3. Instalasi (5.03)

Saldo Instalasi pada Laporan Barang Kuasa Pengguna Barang Periode T.A 2022 adalah sebesar Rp7.770.176.450,00 (*Tujuh miliar tujuh ratus tujuh puluh juta seratus tujuh puluh enam ribu empat ratus lima puluh rupiah*). Jumlah tersebut terdiri dari saldo awal sebanyak 136 unit dengan nilai sebesar Rp7.770.176.450,00 (*Tujuh miliar tujuh ratus tujuh puluh juta seratus tujuh puluh enam juta empat ratus lima puluh rupiah*) mutasi tambah sebanyak 0 unit dengan nilai sebesar Rp0,00 (*Nol rupiah*), dan mutasi kurang sejumlah 0 unit dengan nilai sebesar Rp0,00 (*Nol rupiah*).

Mutasi Tambah Instalasi tersebut meliputi:

Uraian Jenis Transaksi	Intrakomptabel (Rp)	Ekstrakomptabel (Rp)
Tidak ada data	0,00	0,00

Mutasi Kurang Instalasi tersebut meliputi:

Uraian Jenis Transaksi	Intrakomptabel (Rp)	Ekstrakomptabel (Rp)
Tidak ada data	0,00	0,00

Dari jumlah Instalasi di atas, yang statusnya sedang dimanfaatkan oleh pihak ketiga adalah sejumlah 0 unit dengan nilai sebesar Rp0,00 (*Nol rupiah*), sedang dalam proses penghapusan/pemindahtanganan adalah sebanyak 0 unit dengan nilai sebesar Rp0,00 (*Nol rupiah*).

Dari jumlah Instalasi di atas, berdasarkan status kondisinya adalah sebagai berikut:

Uraian Kondisi	Kuantitas (unit)
Baik	136
Rusak Ringan	0
Rusak Berat	0

Akumulasi Penyusutan Jalan, Irigasi, dan Jaringan pada bidang barang Instalasi sebesar Rp7.066.739.048,00 (*Tujuh miliar enam puluh enam juta tujuh ratus sembilan puluh tiga sembilan ribu empat puluh delapan rupiah*).

#### 4. Jaringan (5.04)

Saldo Jaringan pada Laporan Barang Kuasa Pengguna Barang Periode T.A 2022 adalah sebesar Rp105.225.450,00 (*Seratus lima juta dua ratus dua puluh lima ribu empat ratus lima puluh rupiah*). Jumlah tersebut terdiri dari saldo awal sebanyak 1 unit dengan nilai sebesar Rp105.225.450,00 (*Seratus lima juta dua ratus dua puluh lima ribu empat ratus lima puluh rupiah*), mutasi tambah sebanyak 0 unit dengan nilai sebesar Rp0,00 (*Nol rupiah*), dan mutasi kurang sejumlah 0 unit dengan nilai sebesar Rp0,00 (*Nol rupiah*).

Mutasi Tambah Jaringan tersebut meliputi:

Uraian Jenis Transaksi	Intrakomptabel (Rp)	Ekstrakomptabel (Rp)
Tidak ada data	0,00	0,00

Mutasi Kurang Jaringan tersebut meliputi:

Uraian Jenis Transaksi	Intrakomptabel (Rp)	Ekstrakomptabel (Rp)
Tidak ada data	0,00	0,00

Dari jumlah Jaringan di atas, yang statusnya sedang dimanfaatkan oleh pihak ketiga adalah sejumlah 0 unit dengan nilai sebesar Rp0,00 (*Nol rupiah*), sedang dalam proses penghapusan/pemindahtanganan adalah sebanyak 0 unit dengan nilai sebesar Rp0,00 (*Nol rupiah*).

Dari jumlah Jaringan di atas, berdasarkan status kondisinya adalah sebagai berikut:

## BPK Perwakilan Provinsi Banten

Uraian Kondisi	Kuantitas (unit)
Baik	1
Rusak Ringan	0
Rusak Berat	0

Akumulasi Penyusutan Jalan, Irigasi, dan Jaringan pada bidang barang Jaringan sebesar Rp28.936.996,00 (*Dua puluh delapan juta sembilan ratus tiga puluh enam ribu sembilan ratus sembilan puluh enam rupiah*).

## f. Aset Tetap Lainnya

Saldo Aset Tetap Lainnya pada Laporan Barang Kuasa Pengguna Barang Periode T.A 2022 adalah sebesar Rp286.411.982,00 (*Dua ratus delapan puluh enam juta empat ratus sebelas ribu sembilan ratus delapan puluh dua rupiah*). Jumlah tersebut terdiri dari saldo awal sejumlah 1.580 buah dengan nilai sebesar Rp283.643.732,00 (*Dua ratus delapan puluh tiga puluh tiga juta enam ratus empat puluh tiga ribu tujuh ratus tiga puluh dua rupiah*), mutasi tambah sebesar Rp2.768.250,00 (*Dua juta tujuh ratus enam puluh delapan ribu dua ratus lima puluh rupiah*), dan mutasi kurang sebesar Rp0,00 (*Nol rupiah*).

Rincian mutasi Aset Tetap Lainnya per bidang barang adalah sebagai berikut :

## 1. Bahan Perpustakaan (6.01)

Saldo Bahan Perpustakaan pada Laporan Barang Kuasa Pengguna Barang Periode T.A 2022 adalah sebesar Rp199.186.982,00 (*Seratus sembilan puluh sembilan juta seratus delapan puluh enam ribu sembilan ratus delapan puluh dua rupiah*). Jumlah tersebut terdiri dari saldo awal sebesar Rp196.418.732,00 (*Seratus sembilan puluh enam juta empat ratus delapan belas ribu tujuh ratus tiga puluh dua rupiah*), mutasi tambah sejumlah 10 unit dengan nilai sebesar Rp2.768.250,00 (*rupiah*), dan mutasi kurang sebesar Rp0,00 (*Nol rupiah*).

Mutasi Tambah Bahan Perpustakaan tersebut meliputi :

Uraian Jenis Transaksi	Intrakomptabel (Rp)	Ekstrakomptabel (Rp)
Transfer Masuk	2.768.250,00	0,00

Mutasi Kurang Bahan Perpustakaan tersebut meliputi:

Uraian Jenis Transaksi	Intrakomptabel (Rp)	Ekstrakomptabel (Rp)
Tidak ada data	0,00	0,00

Dari jumlah Bahan Perpustakaan di atas, yang statusnya sedang dimanfaatkan oleh pihak ketiga adalah sejumlah 0 buah dengan nilai sebesar Rp0,00 (*Nol rupiah*), sedang dalam proses penghapusan/pemindahtanganan adalah 0 buah dengan nilai sebesar Rp0,00 (*Nol rupiah*).

## BPK Perwakilan Provinsi Banten

Dari jumlah Bahan Perpustakaan di atas berdasarkan status kondisinya adalah sebagai berikut :

Uraian Kondisi	Kuantitas (unit)
Baik	1.580
Rusak Ringan	0
Rusak Berat	0

Akumulasi Penyusutan Aset Tetap Lainnya pada bidang barang Bahan Perpustakaan sebesar Rp0,00 (*Nol rupiah*).

2. Barang Bercorak Kesenian/Kebudayaan/Olahraga (6.02)

Saldo Barang Bercorak Kesenian/Kebudayaan/Olahraga pada Laporan Barang Kuasa Pengguna Barang Periode T.A 2022 adalah sebesar Rp38.625.000,00 (*Tiga puluh delapan juta enam ratus dua puluh lima ribu rupiah*). Jumlah tersebut terdiri dari saldo awal sejumlah 20 unit dengan nilai sebesar Rp87.225.000,00 (*Delapan puluh tujuh juta dua ratus dua puluh lima ribu rupiah*), mutasi tambah sejumlah 0 buah dengan nilai sebesar Rp0,00 (*Nol rupiah*), dan mutasi kurang sejumlah 0 buah dengan nilai sebesar Rp48.600.000,00 (*Empat puluh delapan juta enam ratus ribu rupiah*).

Mutasi Tambah Barang Bercorak Kesenian/Kebudayaan/Olahraga tersebut meliputi :

Uraian Jenis Transaksi	Intrakomptabel (Rp)	Ekstrakomptabel (Rp)
Tidak ada data	0,00	0,00

Mutasi Kurang Barang Bercorak Kesenian/Kebudayaan/Olahraga tersebut meliputi:

Uraian Jenis Transaksi	Intrakomptabel (Rp)	Ekstrakomptabel (Rp)
Koreksi normalisasi saat migrasi SIMAK dan SAKTI yang tidak sempurna	48.600.000,00	0,00

Dari jumlah Barang Bercorak Kesenian/Kebudayaan/Olahraga di atas, yang statusnya sedang dimanfaatkan oleh pihak ketiga adalah sejumlah 0 buah dengan nilai sebesar Rp0,00 (*Nol rupiah*), sedang dalam proses penghapusan/pemindahtanganan adalah 0 buah dengan nilai sebesar Rp0,00 (*Nol rupiah*).

Dari jumlah Barang Bercorak Kesenian/Kebudayaan/Olahraga di atas berdasarkan status kondisinya adalah sebagai berikut :

## BPK Perwakilan Provinsi Banten

Uraian Kondisi	Kuantitas (unit)
Baik	20
Rusak Ringan	0
Rusak Berat	0

Akumulasi Penyusutan Aset Tetap Lainnya pada bidang Barang Bercorak Kesenian/Kebudayaan/Olahraga sebesar Rp0,00 (*Nol rupiah*).

## 3. Hewan (6.03)

Saldo Hewan pada Laporan Barang Kuasa Pengguna Barang Periode T.A 2022 adalah sebesar Rp0,00 (*Nol rupiah*). Jumlah tersebut terdiri dari saldo awal sejumlah 0 buah dengan nilai sebesar Rp0,00 (*Nol rupiah*), mutasi tambah sejumlah 0 buah dengan nilai sebesar Rp0,00 (*Nol rupiah*), dan mutasi kurang sejumlah 0 buah dengan nilai sebesar Rp0,00 (*Nol rupiah*).

Mutasi Tambah Hewan tersebut meliputi :

Uraian Jenis Transaksi	Ekstrakomptabel (Rp)
Tidak ada data	0,00

Mutasi Kurang Hewan tersebut meliputi:

Uraian Jenis Transaksi	Ekstrakomptabel (Rp)
Tidak ada data	0,00

Dari jumlah Hewan di atas, yang statusnya sedang dimanfaatkan oleh pihak ketiga adalah sejumlah 0 buah dengan nilai sebesar Rp0,00 (*Nol rupiah*), sedang dalam proses penghapusan/pemindahtanganan adalah 0 buah dengan nilai sebesar Rp0,00 (*Nol rupiah*).

Dari jumlah Hewan di atas berdasarkan status kondisinya adalah sebagai berikut :

Uraian Kondisi	Kuantitas (unit)
Baik	0
Rusak Ringan	0
Rusak Berat	0

Akumulasi Penyusutan Aset Tetap Lainnya pada bidang barang Hewan sebesar Rp0,00 (*Nol rupiah*).

## 4. Ikan (6.04)

Saldo Ikan pada Laporan Barang Kuasa Pengguna Barang Periode T.A 2022 adalah sebesar Rp0,00 (*Nol rupiah*). Jumlah tersebut terdiri dari saldo awal sejumlah 0 buah dengan nilai sebesar Rp0,00 (*Nol rupiah*), mutasi tambah sejumlah 0 buah dengan nilai sebesar Rp0,00 (*Nol rupiah*), dan mutasi kurang sejumlah 0 buah dengan nilai sebesar Rp0,00 (*Nol rupiah*).



Mutasi Tambah Ikan tersebut meliputi :

Uraian Jenis Transaksi	Ekstrakomptabel (Rp)
Tidak ada data	0,00

Mutasi Kurang Ikan tersebut meliputi:

Uraian Jenis Transaksi	Ekstrakomptabel (Rp)
Tidak ada data	0,00

Dari jumlah Ikan di atas, yang statusnya sedang dimanfaatkan oleh pihak ketiga adalah sejumlah 0 buah dengan nilai sebesar Rp0,00 (*Nol rupiah*), sedang dalam proses penghapusan/pemindahtanganan adalah 0 buah dengan nilai sebesar Rp0,00 (*Nol rupiah*).

Dari jumlah Ikan di atas berdasarkan status kondisinya adalah sebagai berikut :

Uraian Kondisi	Kuantitas (unit)
Baik	0
Rusak Ringan	0
Rusak Berat	0

Akumulasi Penyusutan Aset Tetap Lainnya pada bidang barang Ikan sebesar Rp0,00 (*Nol rupiah*).

5. Tanaman (6.05)

Saldo Tanaman pada Laporan Barang Kuasa Pengguna Barang Periode T.A 2022 adalah sebesar Rp0,00 (*Nol rupiah*). Jumlah tersebut terdiri dari saldo awal sejumlah 0 buah dengan nilai sebesar Rp0,00 (*Nol rupiah*), mutasi tambah sejumlah 0 buah dengan nilai sebesar Rp0,00 (*Nol rupiah*), dan mutasi kurang sejumlah 0 buah dengan nilai sebesar Rp0,00 (*Nol rupiah*).

Mutasi Tambah Tanaman tersebut meliputi :

Uraian Jenis Transaksi	Ekstrakomptabel (Rp)
Tidak ada data	0,00

Mutasi Kurang Tanaman tersebut meliputi:

Uraian Jenis Transaksi	Ekstrakomptabel (Rp)
Tidak ada data	0,00

Dari jumlah Tanaman di atas, yang statusnya sedang dimanfaatkan oleh pihak ketiga adalah sejumlah 0 buah dengan nilai sebesar Rp0,00 (*Nol rupiah*), sedang dalam proses penghapusan/pemindahtanganan adalah 0 buah dengan nilai sebesar Rp0,00 (*Nol rupiah*).

Dari jumlah Tanaman di atas berdasarkan status kondisinya adalah sebagai berikut :

Uraian Kondisi	Kuantitas (unit)
Baik	0
Rusak Ringan	0
Rusak Berat	0

Akumulasi Penyusutan Aset Tetap Lainnya pada bidang barang Tanaman sebesar Rp0,00 (*Nol rupiah*).

6. Barang Koleksi Non Budaya (6.06)

Saldo Barang Koleksi Non Budaya pada Laporan Barang Kuasa Pengguna Barang Periode T.A 2022 adalah sebesar Rp0,00 (*Nol rupiah*). Jumlah tersebut terdiri dari saldo awal sejumlah 0 buah dengan nilai sebesar Rp0,00 (*Nol rupiah*), mutasi tambah sejumlah 0 buah dengan nilai sebesar Rp0,00 (*Nol rupiah*), dan mutasi kurang sejumlah 0 buah dengan nilai sebesar Rp0,00 (*Nol rupiah*).

Mutasi Tambah Barang Koleksi Non Budaya tersebut meliputi :

Uraian Jenis Transaksi	Intrakomptabel (Rp)	Ekstrakomptabel (Rp)
Tidak ada data	0,00	0,00

Mutasi Kurang Barang Koleksi Non Budaya tersebut meliputi:

Uraian Jenis Transaksi	Intrakomptabel (Rp)	Ekstrakomptabel (Rp)
Tidak ada data	0,00	0,00

Dari jumlah Barang Koleksi Non Budaya di atas, yang statusnya sedang dimanfaatkan oleh pihak ketiga adalah sejumlah 0 buah dengan nilai sebesar Rp0,00 (*Nol rupiah*), sedang dalam proses penghapusan/pemindahtanganan adalah 0 buah dengan nilai sebesar Rp0,00 (*Nol rupiah*).

Dari jumlah Barang Koleksi Non Budaya di atas berdasarkan status kondisinya adalah sebagai berikut :

Uraian Kondisi	Kuantitas (unit)
Baik	0
Rusak Ringan	0
Rusak Berat	0

Akumulasi Penyusutan Aset Tetap Lainnya pada bidang Barang Koleksi Non Budaya sebesar Rp0,00 (*Nol rupiah*).

7. Aset Tetap Dalam Renovasi (6.07)

Saldo Aset Tetap Dalam Renovasi pada Laporan Barang Kuasa Pengguna Barang Periode T.A 2022 adalah sebesar Rp0,00 (*Nol rupiah*). Jumlah

## BPK Perwakilan Provinsi Banten

tersebut terdiri dari saldo awal sejumlah 0 buah dengan nilai sebesar Rp0,00 (*Nol rupiah*), mutasi tambah sejumlah 0 buah dengan nilai sebesar Rp0,00 (*Nol rupiah*), dan mutasi kurang sejumlah 1 buah dengan nilai sebesar Rp0,00 (*Nol rupiah*)

Mutasi Tambah Aset Tetap Dalam Renovasi tersebut meliputi :

Uraian Jenis Transaksi	Intrakomptabel (Rp)	Ekstrakomptabel (Rp)
Tidak ada data	0,00	0,00

Mutasi Kurang Aset Tetap Dalam Renovasi tersebut meliputi:

Uraian Jenis Transaksi	Intrakomptabel (Rp)	Ekstrakomptabel (Rp)
Tidak ada data	0,00	0,00

Dari jumlah Aset Tetap Dalam Renovasi di atas, yang statusnya sedang dimanfaatkan oleh pihak ketiga adalah sejumlah 0 buah dengan nilai sebesar Rp0,00 (*Nol rupiah*), sedang dalam proses penghapusan/pemindahtanganan adalah 0 buah dengan nilai sebesar Rp0,00 (*Nol rupiah*).

Dari jumlah Aset Tetap Dalam Renovasi di atas berdasarkan status kondisinya adalah sebagai berikut :

Uraian Kondisi	Kuantitas (unit)
Baik	0
Rusak Ringan	0
Rusak Berat	0

Akumulasi Penyusutan Aset Tetap Lainnya pada bidang barang Aset Tetap Dalam Renovasi sebesar Rp0,00 (*Nol rupiah*)

g. Konstruksi Dalam Pengerjaan (KDP)

Saldo Konstruksi Dalam Pengerjaan (KDP) pada Laporan Barang Kuasa Pengguna Barang Periode T.A 2022 adalah sebesar Rp0,00 (*Nol rupiah*). Jumlah tersebut terdiri dari saldo awal sebesar Rp0,00 (*Nol rupiah*), mutasi tambah sebesar Rp0,00 (*Nol rupiah*) dan mutasi kurang sebesar Rp0,00 (*Nol rupiah*).

Mutasi Tambah Konstruksi Dalam Pengerjaan (KDP) tersebut meliputi :

Uraian Jenis Transaksi	Nilai (Rp)
Tidak ada data	0,00

Mutasi Kurang Konstruksi Dalam Pengerjaan (KDP) tersebut meliputi :

Uraian Jenis Transaksi	Nilai (Rp)
Tidak ada data	0,00

## BPK Perwakilan Provinsi Banten

Dari jumlah KDP di atas, yang statusnya sedang dimanfaatkan oleh pihak ketiga adalah sejumlah 0 unit dengan nilai sebesar Rp0,00 (*Nol rupiah*), sedang dalam proses penghapusan/pemindahtanganan adalah 0 unit dengan nilai sebesar Rp0,00 (*Nol rupiah*).

## h. Aset Lainnya

Saldo Aset lainnya pada Laporan Barang Kuasa Pengguna Barang Periode T.A 2022 adalah sebesar Rp51.382.045,00 (*Lima puluh satu juta tiga ratus delapan puluh dua ribu empat puluh lima rupiah*). Jumlah tersebut terdiri dari saldo awal sebesar Rp51.382.045,00 (*Lima puluh satu juta tiga ratus delapan puluh dua ribu empat puluh lima rupiah*), mutasi tambah sejumlah sejumlah 0 buah dengan nilai sebesar Rp0,00 (*Nol rupiah*), dan mutasi kurang sejumlah 0 buah dengan Rp,00 (*Nol rupiah*).

## 1. Aset Kemitraan Dengan Pihak Ketiga

Saldo Aset Kemitraan Dengan Pihak Ketiga pada Laporan Barang Kuasa Pengguna Barang Periode T.A 2022 adalah sebesar Rp0,00 (*Nol rupiah*). Jumlah tersebut terdiri dari saldo awal sebesar 0 buah/unit/m<sup>2</sup> dengan nilai sebesar Rp0,00 (*Nol rupiah*), mutasi tambah sejumlah 0 buah/unit/m<sup>2</sup> dengan nilai sebesar Rp0,00 (*Nol rupiah*), dan mutasi kurang sejumlah 0 buah/unit/m<sup>2</sup> dengan nilai sebesar Rp0,00 (*Nol rupiah*).

Mutasi Tambah Aset Kemitraan Dengan Pihak Ketiga tersebut meliputi :

Uraian Jenis Transaksi	Intrakomptabel (Rp)	Ekstrakomptabel (Rp)
Tidak ada data	0,00	0,00

Mutasi Kurang Aset Kemitraan Dengan Pihak Ketiga tersebut meliputi :

Uraian Jenis Transaksi	Intrakomptabel (Rp)	Ekstrakomptabel (Rp)
Tidak ada data	0,00	0,00

Rincian Aset Kemitraan Dengan Pihak Ketiga pada BPK RI Perwakilan Provinsi Banten Periode T.A 2022 per golongan barang adalah sebagai berikut :

Golongan Barang	Intrakomptabel (Rp)	Ekstrakomptabel (Rp)
1. Tanah	0,00	0,00
2. Peralatan dan Mesin	0,00	0,00
3. Gedung dan Bangunan	0,00	0,00
4. Jalan, Jembatan, Irigasi dan Jaringan	0,00	0,00
5. Aset Tetap Lainnya	0,00	0,00
<b>JUMLAH</b>	<b>0,00</b>	<b>0,00</b>

Akumulasi Penyusutan Kemitraan Dengan Pihak Ketiga per 31 Desember 2018 sebesar Rp0,00 (*Nol rupiah*).

## 2. Aset Tak Berwujud

Saldo Aset Tak Berwujud pada Laporan Barang Kuasa Pengguna Barang Periode T.A 2022 adalah sebesar Rp51.382.045,00 (*Lima puluh satu juta tiga ratus delapan puluh dua ribu empat puluh lima rupiah*). Jumlah tersebut terdiri dari saldo awal sebesar 5 buah dengan nilai sebesar Rp51.382.045,00 (*Lima puluh satu juta tiga ratus delapan puluh dua ribu empat puluh lima rupiah*), mutasi tambah sejumlah 0 buah sebesar Rp0,00 (*Nol rupiah*) dan mutasi kurang sebanyak 0 buah dengan nilai sebesar Rp0,00 (*Nol rupiah*).

Mutasi Tambah Aset Tak Berwujud tersebut meliputi :

Uraian Jenis Transaksi	Intrakomptabel (Rp)
Tidak ada data	0,00

Mutasi Kurang Aset Tak Berwujud tersebut meliputi :

Uraian Jenis Transaksi	Intrakomptabel (Rp)
Tidak ada data	0,00

Dari jumlah Aset Tak Berwujud di atas, yang statusnya sedang dimanfaatkan oleh pihak ketiga adalah sejumlah 0 buah dengan nilai sebesar Rp0,00 (*Nol rupiah*), sedang dalam proses penghapusan/pemindahtanganan adalah 0 buah dengan nilai sebesar Rp0,00 (*Nol rupiah*).

Aset Tak Berwujud yang statusnya dihentikan dari pengguna operasional pemerintah adalah 0 buah/ Rp0,00 .

Akumulasi Penyusutan Aset Tak Berwujud per 31 Desember 2022 sebesar Rp51.382.045,00 (*Lima puluh satu juta tiga ratus delapan puluh dua ribu empat puluh lima rupiah*).

## 3. BMN Yang Dihentikan Penggunaannya dari Operasional Pemerintah

Saldo BMN Yang Dihentikan Penggunaannya dari Operasional Pemerintah pada Laporan Barang Kuasa Pengguna Barang Periode T.A 2022 adalah sebesar Rp0,00 (*Nol rupiah*), Jumlah tersebut terdiri dari saldo awal sebesar 0 buah dengan nilai sebesar Rp0,00 (*Nol rupiah*), mutasi tambah sejumlah 0 buah dengan nilai sebesar Rp0,00 (*Nol rupiah*), dan mutasi kurang sejumlah 0 buah dengan nilai sebesar Rp0,00 (*Nol rupiah*).

Mutasi Tambah BMN Yang Dihentikan Penggunaannya dari Operasional Pemerintah tersebut meliputi:

## BPK Perwakilan Provinsi Banten

Uraian Jenis Transaksi	Intrakomptabel (Rp)	Ekstrakomptabel (Rp)
Tidak ada data	0,00	0,00

Mutasi Kurang BMN Yang Dihentikan Penggunaannya dari Operasional Pemerintah tersebut meliputi :

Uraian Jenis Transaksi	Intrakomptabel (Rp)	Ekstrakomptabel (Rp)
Tidak ada data	0,00	0,00

Rincian BMN yang telah dihentikan penggunaannya pada Laporan Barang Kuasa Pengguna Barang Periode T.A 2022 per golongan barang adalah sebagai berikut

Golongan Barang	Intrakomptabel (Rp)	Ekstrakomptabel (Rp)
1. Tanah	0,00	0,00
2. Peralatan dan Mesin	0,00	0,00
3. Gedung dan Bangunan	0,00	0,00
4. Jalan, Jembatan, Irigasi	0,00	0,00
5. Aset Tetap Lainnya	0,00	0,00
<b>JUMLAH</b>	<b>0,00</b>	<b>0,00</b>

Akumulasi Penyusutan BMN Yang Dihentikan Penggunaannya dari Operasional Pemerintah pada Laporan Barang Kuasa Pengguna Barang Periode T.A 2022 per akun neraca adalah sebagai berikut:

Uraian	Akumulasi Penyusutan (BMN yang dihentikan Penggunaannya dari Operasional Pemerintah)
1. Tanah	0,00
2. Peralatan dan Mesin	0,00
3. Gedung dan Bangunan	0,00
4. Jalan, Jembatan, Irigasi	0,00
5. Aset Tetap Lainnya	0,00
<b>TOTAL</b>	<b>0,00</b>

i. BMN Berupa Aset Bersejarah

Saldo BMN berupa aset bersejarah pada Laporan Barang Kuasa Pengguna Barang Periode T.A 2022 adalah sebanyak 0 unit. Jumlah tersebut terdiri dari saldo awal sebanyak 0 unit, mutasi tambah sebanyak 0 unit, dan mutasi kurang sebanyak 0 unit.

Mutasi Tambah BMN berupa Aset Bersejarah tersebut meliputi :

Uraian Jenis Transaksi	Kuantitas (unit)
Perolehan Barang Bersejarah	0
Perubahan/Koreksi Barang Bersejarah (positif)	0

Mutasi Kurang BMN berupa Aset Bersejarah tersebut meliputi :

Uraian Jenis Transaksi	Kuantitas
Perubahan/Koreksi Barang Bersejarah (negatif)	0
Penghapusan Barang Bersejarah	0

### 3. Barang Milik Negara Laporan Barang Kuasa Pengguna Barang Periode T.A 2022

#### a. BMN per akun neraca

Nilai BMN pada Laporan Barang Kuasa Pengguna Barang Periode T.A 2022 adalah sebesar Rp98.243.801.652,00 (*Sembilan puluh delapan miliar dua ratus empat puluh tiga juta delapan ratus satu ribu enam ratus lima puluh dua rupiah*) nilai BMN dimaksud disajikan berdasarkan klasifikasi pos perkiraan Neraca yaitu:

Persediaan, Tanah, Peralatan dan Mesin, Gedung dan Bangunan, Jalan, Irigasi, dan Jaringan, Aset Tetap Lainnya, Konstruksi Dalam Pengerjaan, dan Aset lainnya.

Penyajian nilai BMN dalam pos perkiraan Neraca tersebut dengan rincian sebagai berikut:

No.	Uraian Neraca	Intrakomptabel		Ektrakomtabel		Gabungan	
		Rp	%	Rp	%	Rp	%
I	Aset Lancar						
1	Persediaan	31.763.663	100,00	0,00	0,00	31.763.663,00	100,00
	<b>Sub Jumlah (1)</b>	<b>31.763.663,00</b>	<b>100,00</b>	<b>0,00</b>	<b>0,00</b>	<b>31.763.663,00</b>	<b>100,00</b>
II	Aset Tetap						
1	Tanah	32.354.689.000,00	33,01	0,00	0,00	32.354.689.000,00	32,98
2	Peralatan dan Mesin	23.255.816.555	23,72	82.472.400,00	0,00	23.338.288.955,00	23,79
3	Gedung dan Bangunan	34.305.864.107	35,00	0,00	0,00	34.305.864.107,00	34,97
4	Jalan, Irigasi dan Jaringan	7.875.401.900,00	8,03	0,00	0,00	7.875.401.900,00	8,03
5	Aset Tetap Lainnya	237.811.982	0,24	0,00	0,00	237.811.982,00	0,24
6	KDP	0,00	0,00	0,00	0,00	0,00	0,00
	<b>Sub Jumlah (2)</b>	<b>98.029.583.544,00</b>	<b>100,00</b>	<b>82.472.400,00</b>		<b>98.112.055.944,00</b>	<b>100,00</b>
III	Aset Lainnya						
1	Kemitraan dengan Pihak Ketiga	0,00	0,00	0,00	0,00	0,00	0,00
2	Aset Tetap Berwujud	51.382.045	100,00	0,00	0,00	51.382.045,00	100,00
3	Aset yang Dihentikan dari penggunaan operasional Pemerintah	0,00	0,00	0,00	0,00	0,00	0,00
	<b>Sub Jumlah (3)</b>	<b>51.382.045,00</b>	<b>100,00</b>	<b>0,00</b>	<b>0,00</b>	<b>51.382.045,00</b>	<b>100,00</b>
	<b>TOTAL</b>	<b>98.112.729.252,00</b>	<b>100,00</b>	<b>82.472.400,00</b>	<b>0,00</b>	<b>98.195.201.652,00</b>	<b>100,00</b>

Rincian nilai Akumulasi Penyusutan BMN pada Laporan Barang Kuasa Pengguna Barang Periode T.A 2022 per perkiraan Neraca adalah sebagai berikut:

No.	Uraian Neraca	Intrakomptabel		Ektrakomtabel		Gabungan	
		Rp	%	Rp	%	Rp	%
I	Aset Tetap						
1	Tanah	0,00	0,00	0,00	0,00	-	0,00
2	Peralatan dan Mesin	21.567.879.307,00	65,64	78.450.335,00	0,00	21.646.329.642,00	65,72
3	Gedung dan Bangunan	4.193.190.890,00	12,76	0,00	0,00	4.193.190.890,00	12,73
4	Jalan, Irigasi dan Jaringan	7.095.676.044,00	21,60	0,00	0,00	7.095.676.044,00	21,54
5	Aset Tetap Lainnya	0,00	0,00	0,00	0,00	-	0,00
6	KDP	0,00	0,00	0,00	0,00	-	0,00
	<b>Sub Jumlah (1)</b>	<b>32.856.746.241,00</b>	<b>100,00</b>	<b>78.450.335,00</b>	<b>0,00</b>	<b>32.935.196.576,00</b>	<b>100,00</b>
II	Aset Lainnya						
1	Kemitraan dengan Pihak Ketiga	0,00	0,00	0,00	0,00	0,00	0,00
2	Aset Tak Berwujud	51.382.045,00	100,00	0,00	0,00	51.382.045,00	100,00
3	Aset yang Dihentikan dari penggunaan operasional Pemerintah	0,00	0,00	0,00	0,00	0,00	0,00
	<b>Sub Jumlah (2)</b>	<b>51.382.045,00</b>	<b>100,00</b>	<b>0,00</b>	<b>0,00</b>	<b>51.382.045,00</b>	<b>100,00</b>
	<b>TOTAL</b>	<b>97.796.300.532,00</b>	<b>100,00</b>	<b>78.450.335,00</b>	<b>0,00</b>	<b>97.176.781.432,00</b>	<b>100,00</b>

## b. Perbandingan Nilai BMN pada Laporan Barang dan Laporan Keuangan

Perbandingan antara nilai BMN yang disajikan dalam laporan barang dan laporan keuangan pada Laporan Barang Kuasa Pengguna Barang Periode T.A 2022 per akun neraca adalah sebagai berikut :

No.	Uraian Neraca	Laporan Barang (Rp)	Laporan Keuangan (Rp)
1	Persediaan	31.763.663	31.763.663,00
2	Tanah	32.354.689.000	32.354.689.000,00
3	Peralatan dan Mesin	23.255.816.555	23.255.816.555,00
4	Gedung dan Bangunan	34.305.864.107	34.305.864.107,00
5	Jalan, Irigasi dan Jaringan	7.875.401.900	7.875.401.900,00
6	Aset Tetap Lainnya	237.811.982	237.811.982,00
7	KDP	-	0,00
8	Aset Tak Berwujud	51.382.045	51.382.045,00
9	Aset Lain-lain*)	-	0,00
	<b>Total</b>	<b>98.112.729.252</b>	<b>98.112.729.252,00</b>

\*)

Aset lain pada laporan barang adalah nilai BMN yang dihentikan penggunaannya dari operasional pemerintah.

Berdasarkan rekapitulasi data perbandingan nilai BMN tersebut di atas, terdapat selisih penyajian nilai BMN antara laporan barang dan laporan keuangan sebesar Rp0,00 (*Nol rupiah*) dengan penjelasan sebagai berikut :

-----Tidak ada data-----

V. **INFORMASI BMN LAINNYA**1. **Perkembangan Nilai BMN**

Perkembangan nilai BMN secara gabungan (intrakomptabel dan ekstrakomptabel) selama 5 (lima) periode terakhir dan dimulai sejak Periode T.A 2018 sebesar Rp90.028.966.283,00 (*Sembilan puluh miliar dua puluh delapan juta sembilan ratus enam puluh enam ribu dua ratus delapan puluh tiga rupiah*) sebagai dasar untuk menghitung perkembangan BMN periode tahun berikutnya, dapat disajikan sebagai berikut

No.	Periode Laporan	Nilai BMN (Rp)	Perkembangan	
			Rupiah (Rp)	Persen (%)
1	Tahunan T.A 2018	90.028.966.283,00	30.296.276.809,00	50,72
2	Tahunan T.A 2019	95.229.389.148,00	5.200.422.865,00	5,78
3	Tahunan T.A 2020	97.733.630.994,00	2.504.241.846,00	2,63
4	Tahunan T.A 2021	97.675.021.138,00	-58.609.856,00	-0,06
5	Tahunan T.A 2022	98.824.266.152,00	1.149.245.014,00	1,18

2. **Informasi Pengelolaan BMN**

## a. Penetapan Status Penggunaan Barang

Nilai BMN yang sudah ditetapkan status penggunaannya pada Laporan Barang Kuasa Pengguna Barang Periode per 31 Desember 2022 adalah sebagai berikut:

No	Uraian	Sudah Ditetapkan Status Penggunaan Sebelum TA 2022 (Rp)	Sudah Ditetapkan Status Penggunaan TA 2022 (Rp)	Belum Ditetapkan Status Penggunaan (Rp)
1.	Tanah	32.354.689.000,00	0,00	0,00
2.	Peralatan dan Mesin	23.076.529.855,00	28.337.326,00	517.560.000,00
3.	Gedung dan Bangunan	34.305.864.107,00	0,00	0,00
4.	Irigasi	0,00	0,00	0,00



## BPK Perwakilan Provinsi Banten

5.	Jaringan	7.875.401.900,00	0,00	0,00
6.	Aset Tetap Lainnya	283.693.732,00	0,00	2.768.250,00
7.	Software	0,00	0,00	0,00
8.	Lisensi	51.382.045,00	0,00	0,00
Jumlah		<b>97.663.866.907,00</b>	<b>28.337.326,00</b>	<b>520.328.250,00</b>

## b. Pengelolaan BMN

No	Uraian	Penggunaan	Pemanfaatan	Pemindah-tanganan	Penghapusan	Jumlah
1.	Dalam proses pengajuan permohonan ke Pengguna Barang *)	0	0	0	0	0
2.	Dalam proses pengajuan permohonan ke Pengelola Barang	0	0	0	0	0
3.	Dalam proses Pengelola Barang	0	0	0	0	0
4.	Selesai di Pengelola Barang	1	0	0	2	1
	a. Dikembalikan	0	0	0	0	0
	b. Ditolak	0	0	0	0	0
	c. Disetujui	1	0	0	2	1
5.	Dalam proses tindak lanjut Pengguna Barang /Kuasa Pengguna Barang	0	0	0	1	0
6.	Telah diterbitkan Keputusan dari Pengguna Barang	2	0	0	0	2
7.	Tindak lanjut oleh Kuasa Pengguna Barang	0	0	0	0	0
8.	Selesai serah terima	0	0	0	0	0

Keterangan : \*) hanya diperlakukan untuk proses pengelolaan di tingkat UAKPB, UAPPB-W, dan UAPPB-EI.

## c. Pengelolaan BMN Idle

No	Uraian	Jumlah
1	Jumlah BMN yang teridentifikasi sebagai BMN Idle	0
2	Ditetapkan sebagai BMN Idle Oleh Pengelola	0
3	Pemberitahuan bukan sebagai BMN Idle oleh Pengelola	0
4	Telah diterbitkan Keputusan Penghapusan dari Pengguna	0
5	Selesai serah terima kepada Pengelola	0

**3. BMN dari Dana Belanja Lain-lain (BA 999)  
(diungkapkan apabila ada, jika tidak ada tidak perlu diisi).**

Terdapat BMN dari Dana Belanja Lain-lain pada Laporan Barang Kuasa Pengguna Barang Periode T.A 2022 adalah sebesar Rp0,00 (Nol rupiah). Jumlah tersebut terdiri dari BMN Intrakomptabel sebesar Rp0,00 (Nol rupiah) dan BMN ekstrakomptabel sebesar Rp0,00 (Nol rupiah).

**4. Informasi Terkait BMN Yang Telah Diusulkan Penghapusannya Kepada Pengelola Barang**

***(diungkapkan apabila ada dan hanya diperlakukan untuk tingkat UAKPB, jika tidak ada tidak perlu diisi)***

**a. Daftar Barang Hilang Yang Telah Diusulkan Penghapusannya Kepada Pengelola Barang.**

Nilai BMN hilang yang telah diusulkan penghapusannya kepada Pengelola Barang pada Laporan Barang Kuasa Pengguna Barang Periode T.A 2022 adalah sebesar Rp0,00 (*Nol rupiah*). Jumlah tersebut terdiri dari BMN Intrakomptabel sebesar Rp0,00 (*Nol rupiah*) dan BMN ekstrakomptabel sebesar Rp0,00 (*Nol rupiah*) dengan rincian sebagai berikut :

No.	Perkiraan Neraca	Nilai Perolehan	Nilai Buku
1	Tanah	0,00	0,00
2	Peralatan dan Mesin	0,00	0,00
3	Gedung dan Bangunan	0,00	0,00
4	Jalan, Irigasi dan Jaringan	0,00	0,00
5	Aset Tetap Lainnya	0,00	0,00
	<b>Total</b>	<b>0,00</b>	<b>0,00</b>

**b. Daftar Barang Dengan Kondisi Rusak Berat Yang Telah Diusulkan Penghapusannya Kepada Pengelola Barang.**

Nilai BMN dengan kondisi Rusak Berat yang telah diusulkan penghapusannya kepada Pengelola Barang pada Laporan Barang Kuasa Pengguna Barang Periode Tahunan 2022 adalah sebesar Rp742.385.525,00 (*Tujuh ratus empat puluh dua juta tiga ratus delapan puluh lima ribu lima ratus dua puluh lima rupiah*). Jumlah tersebut terdiri dari BMN Intrakomptabel sebesar Rp742.385.525,00 (*Tujuh ratus empat puluh dua juta tiga ratus delapan puluh lima ribu lima ratus dua puluh lima rupiah*) dan BMN Ekstrakomptabel sebesar Rp0,00 (*nol rupiah*).

**5. BMN Berupa Bantuan Pemerintah Yang Belum Ditetapkan Statusnya (BPYBDS)**

BMN yang masuk sebagai BPYBDS pada Laporan Barang Kuasa Pengguna Barang Periode T.A 2022 adalah sebesar Rp0,00.

**6. Permasalahan Pelaksanaan Penatausahaan BMN**

Permasalahan-permasalahan yang perlu disampaikan terkait dengan pelaksanaan Penatausahaan dan pengelolaan BMN, antara lain :

1. -----Tidak ada data-----

**7. Langkah-Langkah Strategis Sebagai Alternatif Penyelesaian Masalah**

Dalam rangka penyelesaian masalah terkait pelaksanaan Penatausahaan BMN pada K/L, langkah-langkah strategis yang perlu dilakukan antara lain sebagai berikut :

1. -----Tidak ada data-----

**Penanggungjawab  
Laporan Barang Kuasa Pengguna Barang  
Periode T.A 2022  
Kuasa Pengguna Barang**



**Emmy Mutiarini  
NIP 197109281997032004**



## **LAMPIRAN 9**

### **LAPORAN POSISI BARANG MILIK NEGARA DI NERACA PER TANGGAL 31 DESEMBER 2022**

**LAPORAN POSISI BARANG MILIK NEGARA DI NERACA  
POSISI PER TANGGAL 31 DESEMBER 2022 - AUDITED  
TAHUN ANGGARAN 2022**

**UAPB : 004                      BADAN PEMERIKSA KEUANGAN**  
**UAKPB : 890608                BPK PERWAKILAN PROVINSI BANTEN**

Tgl.Data : 13/04/23 6:00 AM  
Tgl.Cetak : 13/04/23 8:17 AM  
Halaman : 1  
Kode Lap : lap\_bmn\_neraca\_face\_satker

AKUN NERACA		JUMLAH
KODE	URAIAN	
1	2	3
117199	Persediaan Lainnya	31,763,663
131111	Tanah	32,354,689,000
132111	Peralatan dan Mesin	23,255,816,555
133111	Gedung dan Bangunan	34,305,864,107
134113	Jaringan	7,875,401,900
135121	Aset Tetap Lainnya	237,811,982
137111	Akumulasi Penyusutan Peralatan dan Mesin	(21,567,879,307)
137211	Akumulasi Penyusutan Gedung dan Bangunan	(4,193,190,890)
137313	Akumulasi Penyusutan Jaringan	(7,095,676,044)
162161	Lisensi	51,382,045
169316	Akumulasi Amortisasi Lisensi	(51,382,045)
<b>J U M L A H</b>		<b>65,204,600,966</b>

Serang, 17 April 2023  
Penanggung Jawab UAKPB  
Kuasa Pengguna Barang



Emmy Mutiarini  
197109281997032004



## **LAMPIRAN 10**

**LAPORAN BARANG KUASA PENGGUNA INTRAKOMPTABEL  
RINCIAN PER SUB-SUB KELOMPOK BARANG POSISI UNTUK  
PERIODE YANG BERAKHIR  
31 DESEMBER 2022**

**LAPORAN BARANG PENGGUNA  
INTRAKOMPTABEL  
RINCIAN PER SUB SUB KELOMPOK BARANG  
UNTUK PERIODE YANG BERAKHIR 31 DESEMBER 2022 - AUDITED**

Tgl Data : 13/04/23 6:00 AM

Tgl Cetak : 13/04/23 8:27 AM

Halaman : 1

Kode Lap : lap\_bmn\_intra\_satker

**UAPB : 004**                      **BADAN PEMERIKSA KEUANGAN**  
**UAKPB : 890608**                **BPK PERWAKILAN PROVINSI BANTEN**

AKUN NERACA/SUB-SUB KELOMPOK BARANG		SAT	SALDO PER 1 JANUARI 2022		MUTASI				SALDO PER 31 DESEMBER 2022 - AUDITED	
					BERTAMBAH		BERKURANG			
KODE	URAIAN		KUANTITAS	NILAI	KUANTITAS	NILAI	KUANTITAS	NILAI	KUANTITAS	NILAI
1	2	3	4	5	6	7	8	9	10	11
<b>131111</b>	<b>Tanah</b>		<b>12,153</b>	<b>32,354,689,000</b>	<b>53</b>	<b>0</b>	<b>0</b>	<b>0</b>	<b>12,206</b>	<b>32,354,689,000</b>
2010101001	Tanah Bangunan Rumah Negara Golongan I	M2	2,579	9,042,428,000	32	0	0	0	2,611	9,042,428,000
2010101005	Tanah Bangunan Mess/Wisma/Asrama	M2	2,648	6,276,207,000	21	0	0	0	2,669	6,276,207,000
2010104001	Tanah Bangunan Kantor Pemerintah	M2	6,878	16,923,181,000	0	0	0	0	6,878	16,923,181,000
2010313999	Tanah Untuk Taman Lainnya	M2	48	112,873,000	0	0	0	0	48	112,873,000
<b>132111</b>	<b>Peralatan dan Mesin</b>		<b>2,573</b>	<b>22,832,059,855</b>	<b>46</b>	<b>423,756,700</b>	<b>0</b>	<b>0</b>	<b>2,619</b>	<b>23,255,816,555</b>
3010304003	Stationary Generating Set	Unit	2	881,600,000	0	0	0	0	2	881,600,000
3010305010	Pompa Air	Unit	12	18,650,000	0	0	0	0	12	18,650,000
3010305999	Pompa Lainnya	dummy	5	251,459,321	0	0	0	0	5	251,459,321
3020101001	Sedan	Unit	1	417,980,000	0	0	0	0	1	417,980,000
3020102001	Bus ( Penumpang 30 Orang Keatas )	Unit	1	507,500,000	0	0	0	0	1	507,500,000
3020102003	Mini Bus ( Penumpang 14 Orang Kebawah )	Unit	6	1,521,550,000	0	0	0	0	6	1,521,550,000
3020103002	Pick Up	Unit	1	199,000,000	0	0	0	0	1	199,000,000
3020104001	Sepeda Motor	Unit	3	45,283,000	1	25,936,700	0	0	4	71,219,700
3020201009	Baggage Trolley	Unit	2	5,900,000	0	0	0	0	2	5,900,000
3020202001	Sepeda	Unit	4	16,850,000	0	0	0	0	4	16,850,000
3030101018	Mesin Kompresor	Buah	1	2,035,000	0	0	0	0	1	2,035,000
3030101019	Mesin Las Listrik	Buah	1	3,500,000	0	0	0	0	1	3,500,000
3030102001	Mesin Gerinda Tangan	Buah	1	825,000	0	0	0	0	1	825,000
3030102002	Mesin Bor Tangan	Buah	1	814,000	0	0	0	0	1	814,000
3030104003	Steam Cleaner	Buah	1	1,650,000	0	0	0	0	1	1,650,000
3030205002	Tool Kit Box	Buah	1	495,000	0	0	0	0	1	495,000
3030205027	Scaffolding Set & Tool	Buah	1	13,900,000	0	0	0	0	1	13,900,000
3030207006	Water Pas	Buah	2	4,600,000	0	0	0	0	2	4,600,000
3030211008	Cermin Besar	Buah	1	1,800,000	0	0	0	0	1	1,800,000
3030301032	Digital Multimeter (Alat Ukur Universal)	Buah	6	79,600,000	0	0	0	0	6	79,600,000
3030309999	Alat Ukur Lainnya	dummy	8	28,100,000	0	0	0	0	8	28,100,000
3050101003	Mesin Ketik Manual Langewagon (18-27 Inchi)	Buah	3	6,930,000	0	0	0	0	3	6,930,000
3050101008	Mesin Ketik Elektronik/Selektrik	Buah	4	11,000,000	0	0	0	0	4	11,000,000
3050102002	Mesin Hitung Listrik	Buah	2	21,970,000	0	0	0	0	2	21,970,000
3050102003	Mesin Hitung Elektronik/Calculator	Buah	10	16,515,000	0	0	0	0	10	16,515,000
3050102007	Mesin Penghitung Uang	Buah	1	4,500,000	0	0	0	0	1	4,500,000
3050102999	Mesin Hitung/Mesin Jumlah Lainnya	dummy	1	3,795,000	0	0	0	0	1	3,795,000
3050103007	Mesin Fotocopy Folio	Buah	1	6,400,000	0	0	0	0	1	6,400,000
3050103009	Mesin Fotocopy Electronic	Buah	4	293,471,500	0	0	0	0	4	293,471,500
3050104001	Lemari Besi/Metal	Buah	56	312,742,754	0	0	0	0	56	312,742,754
3050104002	Lemari Kayu	Buah	34	147,763,004	0	0	0	0	34	147,763,004

**LAPORAN BARANG PENGGUNA  
INTRAKOMPTABEL  
RINCIAN PER SUB SUB KELOMPOK BARANG  
UNTUK PERIODE YANG BERAKHIR 31 DESEMBER 2022 - AUDITED**

Tgl Data : 13/04/23 6:00 AM

Tgl Cetak : 13/04/23 8:27 AM

Halaman : 2

Kode Lap : lap\_bmn\_intra\_satker

**UAPB : 004**                      **BADAN PEMERIKSA KEUANGAN**  
**UAKPB : 890608**                **BPK PERWAKILAN PROVINSI BANTEN**

AKUN NERACA/SUB-SUB KELOMPOK BARANG		SAT	SALDO PER 1 JANUARI 2022		MUTASI				SALDO PER 31 DESEMBER 2022 - AUDITED	
			KODE	URAIAN	KUAN- TITAS	NILAI	BERTAMBAH		BERKURANG	
1	2	3					4	5	6	7
3050104003	Rak Besi	Buah	75	262,922,890	0	0	0	0	75	262,922,890
3050104004	Rak Kayu	Buah	16	37,440,240	0	0	0	0	16	37,440,240
3050104005	Filing Cabinet Besi	Buah	36	110,268,490	4	16,400,000	0	0	40	126,668,490
3050104007	Brandkas	Buah	5	84,495,000	0	0	0	0	5	84,495,000
3050104013	Buffet	Buah	37	150,770,657	0	0	0	0	37	150,770,657
3050104015	Locker	Buah	7	104,415,000	0	0	0	0	7	104,415,000
3050104020	Lemari Display	Buah	3	18,000,000	0	0	0	0	3	18,000,000
3050104022	Folding Container Box	Buah	1	2,500,000	0	0	0	0	1	2,500,000
3050105001	Tabung Pemadam Api	Buah	21	19,560,500	0	0	0	0	21	19,560,500
3050105002	Hydrant	Buah	3	551,343,344	0	0	0	0	3	551,343,344
3050105004	Fire Alarm	Buah	4	190,307,499	0	0	0	0	4	190,307,499
3050105007	CCTV - Camera Control Television System	Buah	36	286,306,516	0	0	0	0	36	286,306,516
3050105008	Papan Visual/Papan Nama	Buah	4	8,470,000	0	0	0	0	4	8,470,000
3050105010	White Board	Buah	4	3,960,000	0	0	0	0	4	3,960,000
3050105015	Alat Penghancur Kertas	Buah	12	78,075,000	0	0	0	0	12	78,075,000
3050105017	Mesin Absensi	Buah	2	50,600,000	0	0	0	0	2	50,600,000
3050105044	Mesin Laminating	Buah	1	300,000	0	0	0	0	1	300,000
3050105048	LCD Projector/Infocus	Buah	21	476,013,884	0	0	0	0	21	476,013,884
3050105049	Flip Chart	Buah	5	3,500,000	0	0	0	0	5	3,500,000
3050105053	Acces Control System	Buah	20	243,791,310	0	0	0	0	20	243,791,310
3050105057	Pintu Elektrik (yang Memakai Akses)	Buah	1	23,314,500	0	0	0	0	1	23,314,500
3050105058	Focusing Screen/Layar LCD Projector	Buah	4	32,378,184	0	0	0	0	4	32,378,184
3050105060	Proyector Spider Bracket	Buah	1	1,650,000	0	0	0	0	1	1,650,000
3050105095	Wastafel Portable	unit	3	10,500,000	0	0	0	0	3	10,500,000
3050199999	Alat Kantor Lainnya	dummy	1	80,775,468	0	0	0	0	1	80,775,468
3050201001	Meja Kerja Besi/Metal	Buah	2	6,050,000	0	0	0	0	2	6,050,000
3050201002	Meja Kerja Kayu	Buah	96	321,868,318	0	0	0	0	96	321,868,318
3050201003	Kursi Besi/Metal	Buah	616	716,838,346	1	5,990,000	0	0	617	722,828,346
3050201005	Sice	Buah	102	728,296,270	0	0	0	0	102	728,296,270
3050201008	Meja Rapat	Buah	6	76,744,621	0	0	0	0	6	76,744,621
3050201009	Meja Komputer	Buah	32	41,275,800	0	0	0	0	32	41,275,800
3050201010	Tempat Tidur Besi	Buah	1	3,850,000	0	0	0	0	1	3,850,000
3050201011	Tempat Tidur Kayu	Buah	10	62,000,000	0	0	0	0	10	62,000,000
3050201014	Meja Resepsionis	Buah	2	19,367,498	0	0	0	0	2	19,367,498
3050201016	Kasur/Spring Bed	Buah	28	203,337,000	0	0	0	0	28	203,337,000
3050201018	Meja Makan Besi	Buah	3	17,715,000	0	0	0	0	3	17,715,000
3050201019	Meja Makan Kayu	Buah	19	72,625,000	0	0	0	0	19	72,625,000



**LAPORAN BARANG PENGGUNA  
INTRAKOMPTABEL  
RINCIAN PER SUB SUB KELOMPOK BARANG  
UNTUK PERIODE YANG BERAKHIR 31 DESEMBER 2022 - AUDITED**

**UAPB : 004 BADAN PEMERIKSA KEUANGAN**  
**UAKPB : 890608 BPK PERWAKILAN PROVINSI BANTEN**

Tgl Data : 13/04/23 6:00 AM  
Tgl Cetak : 13/04/23 8:27 AM  
Halaman : 3  
Kode Lap : lap\_bmn\_intra\_satker

AKUN NERACA/SUB-SUB KELOMPOK BARANG		SAT	SALDO PER 1 JANUARI 2022		MUTASI				SALDO PER 31 DESEMBER 2022 - AUDITED	
			KUANTITAS	NILAI	BERTAMBAH		BERKURANG		KUANTITAS	NILAI
KODE	URAIAN				KUANTITAS	NILAI	KUANTITAS	NILAI	KUANTITAS	NILAI
1	2	3	4	5	6	7	8	9	10	11
3050201022	Partisi	Buah	5	224,111,448	0	0	0	0	5	224,111,448
3050201026	Nakas	Buah	36	83,425,308	0	0	0	0	36	83,425,308
3050201028	Workstation	Buah	28	756,064,848	0	0	0	0	28	756,064,848
3050201999	Meubelair Lainnya	dummy	3	36,683,600	0	0	0	0	3	36,683,600
3050202001	Jam Mekanis	Buah	38	18,925,000	0	0	0	0	38	18,925,000
3050203001	Mesin Penghisap Debu/Vacuum Cleaner	Buah	8	25,370,000	0	0	0	0	8	25,370,000
3050203003	Mesin Pemotong Rumput	Buah	5	14,475,000	0	0	0	0	5	14,475,000
3050203004	Mesin Cuci	Buah	15	56,800,000	0	0	0	0	15	56,800,000
3050203005	Air Cleaner	Buah	5	32,015,800	0	0	0	0	5	32,015,800
3050203999	Alat Pembersih Lainnya	dummy	4	3,300,000	0	0	0	0	4	3,300,000
3050204001	Lemari Es	Buah	17	55,900,000	1	1,500,000	0	0	18	57,400,000
3050204002	A.C. Sentral	Buah	10	871,282,500	0	0	0	0	10	871,282,500
3050204003	A.C. Window	Buah	4	91,610,000	0	0	0	0	4	91,610,000
3050204004	A.C. Split	Buah	94	1,307,149,358	0	0	0	0	94	1,307,149,358
3050204005	Portable Air Conditioner (Alat Pendingin)	Buah	7	196,000,000	0	0	0	0	7	196,000,000
3050205001	Kompur Listrik (Alat Dapur)	Buah	2	2,100,000	0	0	0	0	2	2,100,000
3050205002	Kompur Gas (Alat Dapur)	Buah	12	19,200,000	0	0	0	0	12	19,200,000
3050205005	Rice Cooker (Alat Dapur)	Buah	1	520,000	0	0	0	0	1	520,000
3050205008	Kitchen Set	Buah	15	108,150,000	0	0	0	0	15	108,150,000
3050205018	Blender	Buah	1	520,000	0	0	0	0	1	520,000
3050205025	Thermos Air	Buah	3	1,545,000	0	0	0	0	3	1,545,000
3050205999	Alat Dapur Lainnya	dummy	1	2,500,000	0	0	0	0	1	2,500,000
3050206002	Televisi	Buah	43	235,421,400	0	0	0	0	43	235,421,400
3050206004	Tape Recorder (Alat Rumah Tangga Lainnya ( Home Use ))	Buah	4	5,599,000	0	0	0	0	4	5,599,000
3050206007	Loudspeaker	Buah	2	8,000,000	0	0	0	0	2	8,000,000
3050206008	Sound System	Buah	9	360,618,725	1	65,970,000	0	0	10	426,588,725
3050206013	Megaphone	Buah	1	400,000	0	0	0	0	1	400,000
3050206014	Microphone	Buah	2	7,600,000	0	0	0	0	2	7,600,000
3050206015	Microphone Table Stand	Buah	3	2,061,000	0	0	0	0	3	2,061,000
3050206016	Mic Conference	Buah	1	16,200,000	0	0	0	0	1	16,200,000
3050206020	Camera Video	Buah	2	45,150,000	0	0	0	0	2	45,150,000
3050206026	Lambang Garuda Pancasila	Buah	5	14,200,000	0	0	0	0	5	14,200,000
3050206027	Gambar Presiden/Wakil Presiden	Buah	12	7,200,000	0	0	0	0	12	7,200,000
3050206029	Aquarium (Alat Rumah Tangga Lainnya ( Home Use ))	Buah	1	5,800,000	0	0	0	0	1	5,800,000
3050206030	Tiang Bendera	Buah	2	12,690,000	0	0	0	0	2	12,690,000
3050206034	Tangga Aluminium	Buah	5	11,456,750	0	0	0	0	5	11,456,750
3050206035	Kaca Hias	Buah	1	8,750,000	0	0	0	0	1	8,750,000

**LAPORAN BARANG PENGGUNA  
INTRAKOMPTABEL  
RINCIAN PER SUB SUB KELOMPOK BARANG  
UNTUK PERIODE YANG BERAKHIR 31 DESEMBER 2022 - AUDITED**

**UAPB : 004 BADAN PEMERIKSA KEUANGAN**  
**UAKPB : 890608 BPK PERWAKILAN PROVINSI BANTEN**

Tgl Data : 13/04/23 6:00 AM  
Tgl Cetak : 13/04/23 8:27 AM  
Halaman : 4  
Kode Lap : lap\_bmn\_intra\_satker

AKUN NERACA/SUB-SUB KELOMPOK BARANG		SAT	SALDO PER 1 JANUARI 2022		MUTASI				SALDO PER 31 DESEMBER 2022 - AUDITED	
			KUANTITAS	NILAI	BERTAMBAH		BERKURANG		KUANTITAS	NILAI
KODE	URAIAN				KUANTITAS	NILAI	KUANTITAS	NILAI	KUANTITAS	NILAI
1	2	3	4	5	6	7	8	9	10	11
3050206036	Dispenser	Buah	28	78,975,000	4	14,000,000	0	0	32	92,975,000
3050206037	Mimbar/Podium	Buah	17	75,069,515	0	0	0	0	17	75,069,515
3050206042	Lambang Instansi	Buah	6	74,085,000	0	0	0	0	6	74,085,000
3050206046	Handy Cam	Buah	2	16,553,350	0	0	0	0	2	16,553,350
3050206055	Heater (Alat Rumah Tangga Lainnya ( Home Use ))	Buah	1	5,500,000	0	0	0	0	1	5,500,000
3050206056	Karpet	Buah	17	71,000,000	0	0	0	0	17	71,000,000
3050206057	Vertikal Blind	Buah	2	299,383,238	0	0	0	0	2	299,383,238
3050206058	Gordyin/Kray	Buah	13	189,200,000	0	0	0	0	13	189,200,000
3050206066	Panggung	Buah	2	67,557,600	0	0	0	0	2	67,557,600
3050206072	Lampu	Buah	15	9,590,000	0	0	0	0	15	9,590,000
3050206080	Bracket Standing Peralatan	Buah	3	4,155,000	0	0	0	0	3	4,155,000
3050206081	Tangki Air	Buah	11	113,600,000	0	0	0	0	11	113,600,000
3050206082	Home Theater	Buah	1	9,350,000	0	0	0	0	1	9,350,000
3050206999	Alat Rumah Tangga Lainnya ( Home Use )	dummy	9	80,123,786	0	0	0	0	9	80,123,786
3060101005	Audio Amplifier	Buah	2	8,000,000	0	0	0	0	2	8,000,000
3060101019	Multitrack Recorder	Buah	1	5,500,000	0	0	0	0	1	5,500,000
3060101036	Microphone/Wireless MIC	Buah	11	69,300,000	0	0	0	0	11	69,300,000
3060101048	Uninterruptible Power Supply (UPS)	Buah	50	431,862,031	4	9,000,000	0	0	54	440,862,031
3060101079	Microphone Cable	Buah	2	3,400,000	0	0	0	0	2	3,400,000
3060101088	Voice Recorder	Buah	11	17,728,000	0	0	0	0	11	17,728,000
3060101999	Peralatan Studio Audio Lainnya	dummy	2	8,500,000	0	0	0	0	2	8,500,000
3060102016	Video Switcher	Buah	4	8,900,000	0	0	0	0	4	8,900,000
3060102041	Remote Control Unit	Buah	1	27,000,000	0	0	0	0	1	27,000,000
3060102045	Tripod Camera	Buah	1	2,255,000	0	0	0	0	1	2,255,000
3060102061	Lensa Kamera	Buah	1	12,232,000	0	0	0	0	1	12,232,000
3060102086	Alat Pemanas Prosesing ( Water Heater )	Buah	14	63,300,000	0	0	0	0	14	63,300,000
3060102107	Layar Film/Projector	Buah	1	6,500,000	0	0	0	0	1	6,500,000
3060102128	Camera Digital	Buah	11	98,148,700	1	28,800,000	0	0	12	126,948,700
3060102130	Lampu Blitz Kamera	Buah	1	1,996,500	0	0	0	0	1	1,996,500
3060102132	Video Conference	Buah	0	0	1	23,800,000	0	0	1	23,800,000
3060102135	LCD Monitor	Buah	2	5,300,000	0	0	0	0	2	5,300,000
3060102164	Video Splitter	Buah	1	300,000	0	0	0	0	1	300,000
3060102165	Camera Conference	Buah	1	12,950,000	0	0	0	0	1	12,950,000
3060102999	Peralatan Studio Video Dan Film Lainnya	dummy	1	13,900,000	0	0	0	0	1	13,900,000
3060103001	Meja Gambar	Buah	2	5,900,000	0	0	0	0	2	5,900,000
3060104045	Mesin Barcode	Buah	10	16,500,000	0	0	0	0	10	16,500,000
3060105038	GPS Receiver	Buah	2	10,900,000	0	0	0	0	2	10,900,000

**LAPORAN BARANG PENGGUNA  
INTRAKOMPTABEL  
RINCIAN PER SUB SUB KELOMPOK BARANG  
UNTUK PERIODE YANG BERAKHIR 31 DESEMBER 2022 - AUDITED**

Tgl Data : 13/04/23 6:00 AM

Tgl Cetak : 13/04/23 8:27 AM

Halaman : 5

Kode Lap : lap\_bmn\_intra\_satker

**UAPB : 004**                      **BADAN PEMERIKSA KEUANGAN**  
**UAKPB : 890608**                **BPK PERWAKILAN PROVINSI BANTEN**

AKUN NERACA/SUB-SUB KELOMPOK BARANG		SAT	SALDO PER 1 JANUARI 2022		MUTASI				SALDO PER 31 DESEMBER 2022 - AUDITED	
			KUANTITAS	NILAI	BERTAMBAH		BERKURANG		KUANTITAS	NILAI
KODE	URAIAN									
1	2	3	4	5	6	7	8	9	10	11
3060201001	Telephone (PABX)	Buah	1	25,000,000	0	0	0	0	1	25,000,000
3060201003	Pesawat Telephone	Buah	4	20,206,777	0	0	0	0	4	20,206,777
3060201006	Handy Talky (HT)	Buah	18	76,310,000	0	0	0	0	18	76,310,000
3060201010	Facsimile	Buah	3	10,320,000	0	0	0	0	3	10,320,000
3060205999	Alat Komunikasi Radio UHF Lainnya	dummy	3	29,700,000	0	0	0	0	3	29,700,000
3060209007	Digital Recording System	Buah	2	9,900,000	0	0	0	0	2	9,900,000
3060322001	Dehumidifier (Humidity Control)	Buah	1	50,820,000	0	0	0	0	1	50,820,000
3060323015	Switcher/Patch Panel	Buah	24	1,399,341,447	0	0	0	0	24	1,399,341,447
3070101001	Sterilisator	Buah	1	2,574,000	0	0	0	0	1	2,574,000
3070101003	Diagnostik Set	Buah	1	11,800,000	0	0	0	0	1	11,800,000
3070101004	Stetoscope (Alat Kedokteran Umum)	Buah	0	0	1	2,360,000	0	0	1	2,360,000
3070101005	Tensimeter	Buah	1	2,900,000	0	0	0	0	1	2,900,000
3070101009	Timbangan Badan (Alat Kedokteran Umum)	Buah	1	11,850,000	0	0	0	0	1	11,850,000
3070101026	Tabung O2	Buah	2	15,000,000	2	3,300,000	0	0	4	18,300,000
3070101027	Aplanation Termometer	Buah	3	5,400,000	0	0	0	0	3	5,400,000
3070101097	Lemari Obat (Kaca)	Buah	2	8,800,000	0	0	0	0	2	8,800,000
3070101101	Nebulizer Perimeter (Anestesi)	Buah	1	750,000	0	0	0	0	1	750,000
3070101127	Kursi Dorong	Buah	1	2,550,000	0	0	0	0	1	2,550,000
3070101171	Thermometer Gun	unit	2	2,100,000	1	17,700,000	0	0	3	19,800,000
3070101999	Alat Kedokteran Umum Lainnya	dummy	2	6,936,000	0	0	0	0	2	6,936,000
3070104126	Meja Operasi Minor	Buah	1	6,376,700	0	0	0	0	1	6,376,700
3070108016	Elektrokardiograph (ECG) 1 Chanel	Buah	1	21,850,000	0	0	0	0	1	21,850,000
3070114003	Oxygen Tank	Buah	1	1,600,000	0	0	0	0	1	1,600,000
3070119071	Blood Pressure Meter/Tensimeter	Buah	3	1,340,000	0	0	0	0	3	1,340,000
3070119099	Minor Sugry Set	Buah	1	16,210,700	0	0	0	0	1	16,210,700
3070204001	Sepeda Statis	Buah	1	3,050,000	0	0	0	0	1	3,050,000
3070299999	Alat Kesehatan Umum Lainnya	dummy	2	26,500,000	0	0	0	0	2	26,500,000
3080106058	Alat Pemeriksa Beton	Buah	3	117,117,000	0	0	0	0	3	117,117,000
3080111137	Tripod	Buah	3	9,130,000	0	0	0	0	3	9,130,000
3080133010	Exhaust Fan (Alat Laboratorium Proses Pengolahan Panas)	Buah	19	30,519,500	0	0	0	0	19	30,519,500
3080141170	Microwave Oven	Buah	2	5,050,000	0	0	0	0	2	5,050,000
3080141325	Juicer	Buah	1	580,000	0	0	0	0	1	580,000
3080203117	Panel Uto Power	Buah	3	36,426,500	0	0	0	0	3	36,426,500
3080205001	Generator Set (Lab Scale)	Buah	1	13,300,000	0	0	0	0	1	13,300,000
3080403002	Sound Monitor/ Sirine	Buah	1	3,400,000	0	0	0	0	1	3,400,000
3080602046	Air Purlier	Buah	20	105,000,000	0	0	0	0	20	105,000,000
3100101003	Local Area Network (LAN)	Buah	1	359,211,600	0	0	0	0	1	359,211,600

**LAPORAN BARANG PENGGUNA  
INTRAKOMPTABEL  
RINCIAN PER SUB SUB KELOMPOK BARANG  
UNTUK PERIODE YANG BERAKHIR 31 DESEMBER 2022 - AUDITED**

Tgl Data : 13/04/23 6:00 AM

Tgl Cetak : 13/04/23 8:27 AM

Halaman : 6

Kode Lap : lap\_bmn\_intra\_satker

**UAPB : 004**                      **BADAN PEMERIKSA KEUANGAN**  
**UAKPB : 890608**                **BPK PERWAKILAN PROVINSI BANTEN**

AKUN NERACA/SUB-SUB KELOMPOK BARANG		SAT	SALDO PER 1 JANUARI 2022		MUTASI				SALDO PER 31 DESEMBER 2022 - AUDITED	
			KUANTITAS	NILAI	BERTAMBAH		BERKURANG		KUANTITAS	NILAI
KODE	URAIAN									
1	2	3	4	5	6	7	8	9	10	11
3100101004	Internet	Buah	1	15,483,600	0	0	0	0	1	15,483,600
3100102001	P.C Unit	Buah	67	1,099,449,250	8	137,000,000	0	0	75	1,236,449,250
3100102003	Note Book	Buah	42	770,723,120	0	0	0	0	42	770,723,120
3100199999	Komputer Unit Lainnya	dummy	3	51,600,000	0	0	0	0	3	51,600,000
3100201999	Peralatan Mainframe Lainnya	dummy	10	70,469,080	0	0	0	0	10	70,469,080
3100203002	Monitor	Buah	8	42,550,000	0	0	0	0	8	42,550,000
3100203003	Printer (Peralatan Personal Komputer)	Buah	73	339,925,215	11	30,000,000	0	0	84	369,925,215
3100203004	Scanner (Peralatan Personal Komputer)	Buah	33	664,013,717	5	42,000,000	0	0	38	706,013,717
3100203009	Keyboard (Peralatan Personal Komputer)	Buah	2	4,114,000	0	0	0	0	2	4,114,000
3100203015	External CD/ DVD Drive (ROM)	Buah	1	1,750,000	0	0	0	0	1	1,750,000
3100203017	External/ Portable Hardisk	Buah	52	85,110,211	0	0	0	0	52	85,110,211
3100203999	Peralatan Personal Komputer Lainnya	dummy	8	9,955,000	0	0	0	0	8	9,955,000
3100204001	Server	Buah	1	76,982,400	0	0	0	0	1	76,982,400
3100204002	Router	Buah	6	4,515,000	0	0	0	0	6	4,515,000
3100204003	Hub	Buah	1	3,875,234	0	0	0	0	1	3,875,234
3100204004	Modem	Buah	15	18,000,000	0	0	0	0	15	18,000,000
3100204024	Switch	Buah	11	381,589,362	0	0	0	0	11	381,589,362
3100204027	Rackmount	Buah	10	17,500,000	0	0	0	0	10	17,500,000
3100204999	Peralatan Jaringan Lainnya	dummy	2	119,720,071	0	0	0	0	2	119,720,071
3170124004	Polishing Machine/Mesin Poles	Buah	1	19,300,000	0	0	0	0	1	19,300,000
3170124011	Drilling Machine	Buah	2	50,600,000	0	0	0	0	2	50,600,000
3190103003	Matras	Buah	1	6,000,000	0	0	0	0	1	6,000,000
3190103010	Treadmill	Buah	2	21,550,000	0	0	0	0	2	21,550,000
3190103011	Orbitrek	Buah	1	5,250,000	0	0	0	0	1	5,250,000
<b>133111</b>	<b>Gedung dan Bangunan</b>		<b>23</b>	<b>34,305,864,107</b>	<b>0</b>	<b>0</b>	<b>0</b>	<b>0</b>	<b>23</b>	<b>34,305,864,107</b>
4010101001	Bangunan Gedung Kantor Permanen	Unit	1	27,377,794,500	0	0	0	0	1	27,377,794,500
4010102001	Bangunan Gudang Tertutup Permanen	Unit	1	143,880,012	0	0	0	0	1	143,880,012
4010108001	Bangunan Gedung Tempat Ibadah Permanen	Unit	1	112,438,000	0	0	0	0	1	112,438,000
4010113001	Gedung Pos Jaga Permanen	Unit	2	42,372,000	0	0	0	0	2	42,372,000
4010125005	Kanopi	unit	2	174,989,985	0	0	0	0	2	174,989,985
4010130999	Bangunan Lainnya	dummy	3	488,868,200	0	0	0	0	3	488,868,200
4010201004	Rumah Negara Golongan I Tipe B Permanen	Unit	1	1,803,205,410	0	0	0	0	1	1,803,205,410
4010201007	Rumah Negara Golongan I Tipe C Permanen	Unit	3	1,283,468,400	0	0	0	0	3	1,283,468,400
4010201010	Rumah Negara Golongan I Tipe D Permanen	Unit	7	2,223,749,600	0	0	0	0	7	2,223,749,600
4040104001	Pagar Permanen	Unit	2	655,098,000	0	0	0	0	2	655,098,000
<b>134113</b>	<b>Jaringan</b>		<b>137</b>	<b>7,875,401,900</b>	<b>0</b>	<b>0</b>	<b>0</b>	<b>0</b>	<b>137</b>	<b>7,875,401,900</b>
5030105999	Instalasi Air Bersih / Air Baku Lainnya Lainnya	dummy	2	949,836,252	0	0	0	0	2	949,836,252

**LAPORAN BARANG PENGGUNA  
INTRAKOMPTABEL  
RINCIAN PER SUB SUB KELOMPOK BARANG  
UNTUK PERIODE YANG BERAKHIR 31 DESEMBER 2022 - AUDITED**

**UAPB : 004**                      **BADAN PEMERIKSA KEUANGAN**  
**UAKPB : 890608**                **BPK PERWAKILAN PROVINSI BANTEN**

Tgl Data : 13/04/23 6:00 AM  
Tgl Cetak : 13/04/23 8:27 AM  
Halaman : 7  
Kode Lap : lap\_bmn\_intra\_satker

AKUN NERACA/SUB-SUB KELOMPOK BARANG		SAT	SALDO PER 1 JANUARI 2022		MUTASI				SALDO PER 31 DESEMBER 2022 - AUDITED	
					BERTAMBAH		BERKURANG			
KODE	URAIAN		KUANTITAS	NILAI	KUANTITAS	NILAI	KUANTITAS	NILAI	KUANTITAS	NILAI
1	2	3	4	5	6	7	8	9	10	11
5030901001	Instalasi Penangkal Petir Manual	Unit	1	78,760,000	0	0	0	0	1	78,760,000
5030999999	Instalasi Pengaman Lainnya	dummy	1	191,730,000	0	0	0	0	1	191,730,000
5031001001	Instalasi Generating Set	Unit	1	165,673,200	0	0	0	0	1	165,673,200
5031001999	Instalasi Lain-lain	dummy	131	6,384,176,998	0	0	0	0	131	6,384,176,998
5040299999	Jaringan Listrik Lainnya	dummy	1	105,225,450	0	0	0	0	1	105,225,450
<b>135121</b>	<b>Aset Tetap Lainnya</b>		<b>1,580</b>	<b>283,643,732</b>	<b>10</b>	<b>2,768,250</b>	<b>0</b>	<b>48,600,000</b>	<b>1,590</b>	<b>237,811,982</b>
6010101001	Monografi	Buah	1,526	195,061,732	10	2,768,250	0	0	1,536	197,829,982
6010101999	Buku Lainnya	dummy	34	1,357,000	0	0	0	0	34	1,357,000
6020102003	Lukisan Cat Minyak	Buah	20	87,225,000	0	0	0	48,600,000	20	38,625,000
<b>TOTAL</b>				<b>97,651,658,594</b>		<b>426,524,950</b>		<b>48,600,000</b>		<b>98,029,583,544</b>

Serang, 17 April 2023  
Penanggung Jawab UAKPB  
Kuasa Pengguna Barang



Emmy Mutiarini  
197109281997032004



**LAMPIRAN 11**  
**LAPORAN BARANG KUASA PENGGUNA EKSTRAKOMPTABEL**  
**RINCIAN PER SUB-SUB KELOMPOK BARANG POSISI UNTUK**  
**PERIODE YANG BERAKHIR**  
**31 DESEMBER 2022**

**LAPORAN BARANG PENGGUNA  
EKSTRAKOMPTABEL  
RINCIAN PER SUB SUB KELOMPOK BARANG  
UNTUK PERIODE YANG BERAKHIR 31 DESEMBER 2022 - AUDITED**

**UAPB : 004**  
**UAPPB-E1 : 890608**

**BADAN PEMERIKSA KEUANGAN**  
**BPK PERWAKILAN PROVINSI BANTEN**

Tgl Data : 13/04/23 6:00 AM  
Tgl Cetak : 13/04/23 8:27 AM  
Halaman : 1  
Kode Lap : lap\_bmn\_ekstra\_satker

AKUN NERACA/SUB-SUB KELOMPOK BARANG		SAT	SALDO PER 1 JANUARI 2022		MUTASI				SALDO PER 31 DESEMBER 2022 - AUDITED	
					BERTAMBAH		BERKURANG			
KODE	URAIAN		KUANTITAS	NILAI	KUANTITAS	NILAI	KUANTITAS	NILAI	KUANTITAS	NILAI
1	2	3	4	5	6	7	8	9	10	11
<b>132111</b>	<b>Peralatan dan Mesin</b>		<b>235</b>	<b>81,972,400</b>	<b>2</b>	<b>500,000</b>	<b>0</b>	<b>0</b>	<b>237</b>	<b>82,472,400</b>
3050102003	Mesin Hitung Elektronik/Calculator	-	19	4,760,000	0	0	0	0	19	4,760,000
3050104003	Rak Besi	-	28	27,300,000	0	0	0	0	28	27,300,000
3050105010	White Board	-	8	1,640,000	0	0	0	0	8	1,640,000
3050105017	Mesin Absensi	-	2	1,874,400	0	0	0	0	2	1,874,400
3050201003	Kursi Besi/Metal	-	120	34,320,000	0	0	0	0	120	34,320,000
3050201009	Meja Komputer	-	1	200,000	0	0	0	0	1	200,000
3050206015	Microphone Table Stand	-	2	440,000	0	0	0	0	2	440,000
3050206030	Tiang Bendera	-	2	500,000	0	0	0	0	2	500,000
3060101088	Voice Recorder	-	1	900,000	0	0	0	0	1	900,000
3060201003	Pesawat Telephone	-	41	6,010,000	0	0	0	0	41	6,010,000
3070101049	Clinical Thermometer (Alat Kedokteran Umum)	-	2	550,000	0	0	0	0	2	550,000
3070101139	Standar Infus	-	1	150,000	0	0	0	0	1	150,000
3070101171	Thermometer Gun	-	0	0	2	500,000	0	0	2	500,000
3070102032	Bracket Holder	-	5	1,815,000	0	0	0	0	5	1,815,000
3100203017	External/ Portable Hardisk	-	1	985,000	0	0	0	0	1	985,000
3100203999	Peralatan Personal Komputer Lainnya	-	2	528,000	0	0	0	0	2	528,000
<b>TOTAL</b>				<b>81,972,400</b>		<b>500,000</b>		<b>0</b>		<b>82,472,400</b>

Serang, 17 April 2023  
Penanggung Jawab UAKPB  
Kuasa Pengguna Barang



Emmy Mutiarini  
197109281997032004



## **LAMPIRAN 12**

**LAPORAN BARANG KUASA PENGGUNA GABUNGAN  
INTRAKOMPTABEL DAN EKSTRAKOMPTABEL RINCIAN PER  
SUB-SUB KELOMPOK BARANG POSISI UNTUK PERIODE  
YANG BERAKHIR 31 DESEMBER 2022**



**LAPORAN BARANG PENGGUNA  
GABUNGAN INTRAKOMPTABEL DAN EKSTRAKOMPTABEL  
RINCIAN PER SUB SUB KELOMPOK BARANG  
UNTUK PERIODE YANG BERAKHIR 31 DESEMBER 2022 - AUDITED**

Tgl Data : 13/04/23 6:00 AM

Tgl Cetak : 13/04/23 8:28 AM

Halaman : 1

Kode Lap : lap\_bmn\_gab\_satker

**UAPB : 004**  
**UAKPB : 890608**

**BADAN PEMERIKSA KEUANGAN**  
**BPK PERWAKILAN PROVINSI BANTEN**

AKUN NERACA/SUB-SUB KELOMPOK BARANG		SATUAN	SALDO PER 1 JANUARI 2022		MUTASI				SALDO PER 31 DESEMBER 2022 - AUDITED	
			KUANTITAS	NILAI	BERTAMBAH		BERKURANG		KUANTITAS	NILAI
KODE	URAIAN				KUANTITAS	NILAI	KUANTITAS	NILAI	KUANTITAS	NILAI
1	2	3	4	5	6	7	8	9	10	11
<b>131111</b>	<b>Tanah</b>		<b>12,153</b>	<b>32,354,689,000</b>	<b>53</b>	<b>0</b>	<b>0</b>	<b>0</b>	<b>12,206</b>	<b>32,354,689,000</b>
2010101001	Tanah Bangunan Rumah Negara Golongan I	M2	2,579	9,042,428,000	32	0	0	0	2,611	9,042,428,000
2010101005	Tanah Bangunan Mess/Wisma/Asrama	M2	2,648	6,276,207,000	21	0	0	0	2,669	6,276,207,000
2010104001	Tanah Bangunan Kantor Pemerintah	M2	6,878	16,923,181,000	0	0	0	0	6,878	16,923,181,000
2010313999	Tanah Untuk Taman Lainnya	M2	48	112,873,000	0	0	0	0	48	112,873,000
<b>132111</b>	<b>Peralatan dan Mesin</b>		<b>2,808</b>	<b>22,914,032,255</b>	<b>48</b>	<b>424,256,700</b>	<b>0</b>	<b>0</b>	<b>2,856</b>	<b>23,338,288,955</b>
3010304003	Stationary Generating Set	Unit	2	881,600,000	0	0	0	0	2	881,600,000
3010305010	Pompa Air	Unit	12	18,650,000	0	0	0	0	12	18,650,000
3010305999	Pompa Lainnya	dummy	5	251,459,321	0	0	0	0	5	251,459,321
3020101001	Sedan	Unit	1	417,980,000	0	0	0	0	1	417,980,000
3020102001	Bus ( Penumpang 30 Orang Keatas )	Unit	1	507,500,000	0	0	0	0	1	507,500,000
3020102003	Mini Bus ( Penumpang 14 Orang Kebawah )	Unit	6	1,521,550,000	0	0	0	0	6	1,521,550,000
3020103002	Pick Up	Unit	1	199,000,000	0	0	0	0	1	199,000,000
3020104001	Sepeda Motor	Unit	3	45,283,000	1	25,936,700	0	0	4	71,219,700
3020201009	Baggage Trolley	Unit	2	5,900,000	0	0	0	0	2	5,900,000
3020202001	Sepeda	Unit	4	16,850,000	0	0	0	0	4	16,850,000
3030101018	Mesin Kompresor	Buah	1	2,035,000	0	0	0	0	1	2,035,000
3030101019	Mesin Las Listrik	Buah	1	3,500,000	0	0	0	0	1	3,500,000
3030102001	Mesin Gerinda Tangan	Buah	1	825,000	0	0	0	0	1	825,000
3030102002	Mesin Bor Tangan	Buah	1	814,000	0	0	0	0	1	814,000
3030104003	Steam Cleaner	Buah	1	1,650,000	0	0	0	0	1	1,650,000
3030205002	Tool Kit Box	Buah	1	495,000	0	0	0	0	1	495,000
3030205027	Scaffolding Set & Tool	Buah	1	13,900,000	0	0	0	0	1	13,900,000
3030207006	Water Pas	Buah	2	4,600,000	0	0	0	0	2	4,600,000
3030211008	Cermin Besar	Buah	1	1,800,000	0	0	0	0	1	1,800,000
3030301032	Digital Multimeter (Alat Ukur Universal)	Buah	6	79,600,000	0	0	0	0	6	79,600,000
3030309999	Alat Ukur Lainnya	dummy	8	28,100,000	0	0	0	0	8	28,100,000
3050101003	Mesin Ketik Manual Langewagon (18-27 Inchi)	Buah	3	6,930,000	0	0	0	0	3	6,930,000
3050101008	Mesin Ketik Elektronik/Selektrik	Buah	4	11,000,000	0	0	0	0	4	11,000,000
3050102002	Mesin Hitung Listrik	Buah	2	21,970,000	0	0	0	0	2	21,970,000
3050102003	Mesin Hitung Elektronik/Calculator	Buah	29	21,275,000	0	0	0	0	29	21,275,000
3050102007	Mesin Penghitung Uang	Buah	1	4,500,000	0	0	0	0	1	4,500,000
3050102999	Mesin Hitung/Mesin Jumlah Lainnya	dummy	1	3,795,000	0	0	0	0	1	3,795,000
3050103007	Mesin Fotocopy Folio	Buah	1	6,400,000	0	0	0	0	1	6,400,000
3050103009	Mesin Fotocopy Electronic	Buah	4	293,471,500	0	0	0	0	4	293,471,500
3050104001	Lemari Besi/Metal	Buah	56	312,742,754	0	0	0	0	56	312,742,754
3050104002	Lemari Kayu	Buah	34	147,763,004	0	0	0	0	34	147,763,004

**LAPORAN BARANG PENGGUNA  
GABUNGAN INTRAKOMPTABEL DAN EKSTRAKOMPTABEL  
RINCIAN PER SUB SUB KELOMPOK BARANG  
UNTUK PERIODE YANG BERAKHIR 31 DESEMBER 2022 - AUDITED**

Tgl Data : 13/04/23 6:00 AM

Tgl Cetak : 13/04/23 8:28 AM

Halaman : 2

Kode Lap : lap\_bmn\_gab\_satker

**UAPB : 004**                      **BADAN PEMERIKSA KEUANGAN**  
**UAKPB : 890608**                **BPK PERWAKILAN PROVINSI BANTEN**

AKUN NERACA/SUB-SUB KELOMPOK BARANG		SATUAN	SALDO PER 1 JANUARI 2022		MUTASI				SALDO PER 31 DESEMBER 2022 - AUDITED	
			KUANITAS	NILAI	BERTAMBAH		BERKURANG		KUANITAS	NILAI
KODE	URAIAN	3			4	5	6	7		
3050104003	Rak Besi	Buah	103	290,222,890	0	0	0	0	103	290,222,890
3050104004	Rak Kayu	Buah	16	37,440,240	0	0	0	0	16	37,440,240
3050104005	Filing Cabinet Besi	Buah	36	110,268,490	4	16,400,000	0	0	40	126,668,490
3050104007	Brandkas	Buah	5	84,495,000	0	0	0	0	5	84,495,000
3050104013	Buffet	Buah	37	150,770,657	0	0	0	0	37	150,770,657
3050104015	Locker	Buah	7	104,415,000	0	0	0	0	7	104,415,000
3050104020	Lemari Display	Buah	3	18,000,000	0	0	0	0	3	18,000,000
3050104022	Folding Container Box	Buah	1	2,500,000	0	0	0	0	1	2,500,000
3050105001	Tabung Pemadam Api	Buah	21	19,560,500	0	0	0	0	21	19,560,500
3050105002	Hydrant	Buah	3	551,343,344	0	0	0	0	3	551,343,344
3050105004	Fire Alarm	Buah	4	190,307,499	0	0	0	0	4	190,307,499
3050105007	CCTV - Camera Control Television System	Buah	36	286,306,516	0	0	0	0	36	286,306,516
3050105008	Papan Visual/Papan Nama	Buah	4	8,470,000	0	0	0	0	4	8,470,000
3050105010	White Board	Buah	12	5,600,000	0	0	0	0	12	5,600,000
3050105015	Alat Penghancur Kertas	Buah	12	78,075,000	0	0	0	0	12	78,075,000
3050105017	Mesin Absensi	Buah	4	52,474,400	0	0	0	0	4	52,474,400
3050105044	Mesin Laminating	Buah	1	300,000	0	0	0	0	1	300,000
3050105048	LCD Projector/Infocus	Buah	21	476,013,884	0	0	0	0	21	476,013,884
3050105049	Flip Chart	Buah	5	3,500,000	0	0	0	0	5	3,500,000
3050105053	Acces Control System	Buah	20	243,791,310	0	0	0	0	20	243,791,310
3050105057	Pintu Elektrik (yang Memakai Akses)	Buah	1	23,314,500	0	0	0	0	1	23,314,500
3050105058	Focusing Screen/Layar LCD Projector	Buah	4	32,378,184	0	0	0	0	4	32,378,184
3050105060	Projector Spider Bracket	Buah	1	1,650,000	0	0	0	0	1	1,650,000
3050105095	Wastafel Portable	unit	3	10,500,000	0	0	0	0	3	10,500,000
3050199999	Alat Kantor Lainnya	dummy	1	80,775,468	0	0	0	0	1	80,775,468
3050201001	Meja Kerja Besi/Metal	Buah	2	6,050,000	0	0	0	0	2	6,050,000
3050201002	Meja Kerja Kayu	Buah	96	321,868,318	0	0	0	0	96	321,868,318
3050201003	Kursi Besi/Metal	Buah	736	751,158,346	1	5,990,000	0	0	737	757,148,346
3050201005	Sice	Buah	102	728,296,270	0	0	0	0	102	728,296,270
3050201008	Meja Rapat	Buah	6	76,744,621	0	0	0	0	6	76,744,621
3050201009	Meja Komputer	Buah	33	41,475,800	0	0	0	0	33	41,475,800
3050201010	Tempat Tidur Besi	Buah	1	3,850,000	0	0	0	0	1	3,850,000
3050201011	Tempat Tidur Kayu	Buah	10	62,000,000	0	0	0	0	10	62,000,000
3050201014	Meja Resepsionis	Buah	2	19,367,498	0	0	0	0	2	19,367,498
3050201016	Kasur/Spring Bed	Buah	28	203,337,000	0	0	0	0	28	203,337,000
3050201018	Meja Makan Besi	Buah	3	17,715,000	0	0	0	0	3	17,715,000
3050201019	Meja Makan Kayu	Buah	19	72,625,000	0	0	0	0	19	72,625,000

**LAPORAN BARANG PENGGUNA  
GABUNGAN INTRAKOMPTABEL DAN EKSTRAKOMPTABEL  
RINCIAN PER SUB SUB KELOMPOK BARANG  
UNTUK PERIODE YANG BERAKHIR 31 DESEMBER 2022 - AUDITED**

Tgl Data : 13/04/23 6:00 AM

Tgl Cetak : 13/04/23 8:28 AM

Halaman : 3

Kode Lap : lap\_bmn\_gab\_satker

**UAPB : 004**  
**UAKPB : 890608**

**BADAN PEMERIKSA KEUANGAN**  
**BPK PERWAKILAN PROVINSI BANTEN**

AKUN NERACA/SUB-SUB KELOMPOK BARANG		SATUAN	SALDO PER 1 JANUARI 2022		MUTASI				SALDO PER 31 DESEMBER 2022 - AUDITED	
			KUANITAS	NILAI	BERTAMBAH		BERKURANG		KUANITAS	NILAI
KODE	URAIAN	3			4	5	6	7		
1	2	3	4	5	6	7	8	9	10	11
3050201022	Partisi	Buah	5	224,111,448	0	0	0	0	5	224,111,448
3050201026	Nakas	Buah	36	83,425,308	0	0	0	0	36	83,425,308
3050201028	Workstation	Buah	28	756,064,848	0	0	0	0	28	756,064,848
3050201999	Meubelair Lainnya	dummy	3	36,683,600	0	0	0	0	3	36,683,600
3050202001	Jam Mekanis	Buah	38	18,925,000	0	0	0	0	38	18,925,000
3050203001	Mesin Penghisap Debu/Vacuum Cleaner	Buah	8	25,370,000	0	0	0	0	8	25,370,000
3050203003	Mesin Pemotong Rumput	Buah	5	14,475,000	0	0	0	0	5	14,475,000
3050203004	Mesin Cuci	Buah	15	56,800,000	0	0	0	0	15	56,800,000
3050203005	Air Cleaner	Buah	5	32,015,800	0	0	0	0	5	32,015,800
3050203999	Alat Pembersih Lainnya	dummy	4	3,300,000	0	0	0	0	4	3,300,000
3050204001	Lemari Es	Buah	17	55,900,000	1	1,500,000	0	0	18	57,400,000
3050204002	A.C. Sentral	Buah	10	871,282,500	0	0	0	0	10	871,282,500
3050204003	A.C. Window	Buah	4	91,610,000	0	0	0	0	4	91,610,000
3050204004	A.C. Split	Buah	94	1,307,149,358	0	0	0	0	94	1,307,149,358
3050204005	Portable Air Conditioner (Alat Pendingin)	Buah	7	196,000,000	0	0	0	0	7	196,000,000
3050205001	Kompore Listrik (Alat Dapur)	Buah	2	2,100,000	0	0	0	0	2	2,100,000
3050205002	Kompore Gas (Alat Dapur)	Buah	12	19,200,000	0	0	0	0	12	19,200,000
3050205005	Rice Cooker (Alat Dapur)	Buah	1	520,000	0	0	0	0	1	520,000
3050205008	Kitchen Set	Buah	15	108,150,000	0	0	0	0	15	108,150,000
3050205018	Blender	Buah	1	520,000	0	0	0	0	1	520,000
3050205025	Thermos Air	Buah	3	1,545,000	0	0	0	0	3	1,545,000
3050205999	Alat Dapur Lainnya	dummy	1	2,500,000	0	0	0	0	1	2,500,000
3050206002	Televisi	Buah	43	235,421,400	0	0	0	0	43	235,421,400
3050206004	Tape Recorder (Alat Rumah Tangga Lainnya ( Home Use ))	Buah	4	5,599,000	0	0	0	0	4	5,599,000
3050206007	Loudspeaker	Buah	2	8,000,000	0	0	0	0	2	8,000,000
3050206008	Sound System	Buah	9	360,618,725	1	65,970,000	0	0	10	426,588,725
3050206013	Megaphone	Buah	1	400,000	0	0	0	0	1	400,000
3050206014	Microphone	Buah	2	7,600,000	0	0	0	0	2	7,600,000
3050206015	Microphone Table Stand	Buah	5	2,501,000	0	0	0	0	5	2,501,000
3050206016	Mic Conference	Buah	1	16,200,000	0	0	0	0	1	16,200,000
3050206020	Camera Video	Buah	2	45,150,000	0	0	0	0	2	45,150,000
3050206026	Lambang Garuda Pancasila	Buah	5	14,200,000	0	0	0	0	5	14,200,000
3050206027	Gambar Presiden/Wakil Presiden	Buah	12	7,200,000	0	0	0	0	12	7,200,000
3050206029	Aquarium (Alat Rumah Tangga Lainnya ( Home Use ))	Buah	1	5,800,000	0	0	0	0	1	5,800,000
3050206030	Tiang Bendera	Buah	4	13,190,000	0	0	0	0	4	13,190,000
3050206034	Tangga Aluminium	Buah	5	11,456,750	0	0	0	0	5	11,456,750
3050206035	Kaca Hias	Buah	1	8,750,000	0	0	0	0	1	8,750,000

**LAPORAN BARANG PENGGUNA  
GABUNGAN INTRAKOMPTABEL DAN EKSTRAKOMPTABEL  
RINCIAN PER SUB SUB KELOMPOK BARANG  
UNTUK PERIODE YANG BERAKHIR 31 DESEMBER 2022 - AUDITED**

Tgl Data : 13/04/23 6:00 AM

Tgl Cetak : 13/04/23 8:28 AM

Halaman : 4

Kode Lap : lap\_bmn\_gab\_satker

**UAPB : 004**  
**UAKPB : 890608**

**BADAN PEMERIKSA KEUANGAN**  
**BPK PERWAKILAN PROVINSI BANTEN**

AKUN NERACA/SUB-SUB KELOMPOK BARANG		SATUAN	SALDO PER 1 JANUARI 2022		MUTASI				SALDO PER 31 DESEMBER 2022 - AUDITED		
			KUANITAS	NILAI	BERTAMBAH		BERKURANG		KUANITAS	NILAI	
KODE	URAIAN	3			4	5	6	7			8
3050206036	Dispenser	Buah	28	78,975,000	4	14,000,000	0	0	0	32	92,975,000
3050206037	Mimbar/Podium	Buah	17	75,069,515	0	0	0	0	0	17	75,069,515
3050206042	Lambang Instansi	Buah	6	74,085,000	0	0	0	0	0	6	74,085,000
3050206046	Handy Cam	Buah	2	16,553,350	0	0	0	0	0	2	16,553,350
3050206055	Heater (Alat Rumah Tangga Lainnya ( Home Use ))	Buah	1	5,500,000	0	0	0	0	0	1	5,500,000
3050206056	Karpet	Buah	17	71,000,000	0	0	0	0	0	17	71,000,000
3050206057	Vertikal Blind	Buah	2	299,383,238	0	0	0	0	0	2	299,383,238
3050206058	Gordyin/Kray	Buah	13	189,200,000	0	0	0	0	0	13	189,200,000
3050206066	Panggung	Buah	2	67,557,600	0	0	0	0	0	2	67,557,600
3050206072	Lampu	Buah	15	9,590,000	0	0	0	0	0	15	9,590,000
3050206080	Bracket Standing Peralatan	Buah	3	4,155,000	0	0	0	0	0	3	4,155,000
3050206081	Tangki Air	Buah	11	113,600,000	0	0	0	0	0	11	113,600,000
3050206082	Home Theater	Buah	1	9,350,000	0	0	0	0	0	1	9,350,000
3050206999	Alat Rumah Tangga Lainnya ( Home Use )	dummy	9	80,123,786	0	0	0	0	0	9	80,123,786
3060101005	Audio Amplifier	Buah	2	8,000,000	0	0	0	0	0	2	8,000,000
3060101019	Multitrack Recorder	Buah	1	5,500,000	0	0	0	0	0	1	5,500,000
3060101036	Microphone/Wireless MIC	Buah	11	69,300,000	0	0	0	0	0	11	69,300,000
3060101048	Uninterruptible Power Supply (UPS)	Buah	50	431,862,031	4	9,000,000	0	0	0	54	440,862,031
3060101079	Microphone Cable	Buah	2	3,400,000	0	0	0	0	0	2	3,400,000
3060101088	Voice Recorder	Buah	12	18,628,000	0	0	0	0	0	12	18,628,000
3060101999	Peralatan Studio Audio Lainnya	dummy	2	8,500,000	0	0	0	0	0	2	8,500,000
3060102016	Video Switcher	Buah	4	8,900,000	0	0	0	0	0	4	8,900,000
3060102041	Remote Control Unit	Buah	1	27,000,000	0	0	0	0	0	1	27,000,000
3060102045	Tripod Camera	Buah	1	2,255,000	0	0	0	0	0	1	2,255,000
3060102061	Lensa Kamera	Buah	1	12,232,000	0	0	0	0	0	1	12,232,000
3060102086	Alat Pemanas Prosesing ( Water Heater )	Buah	14	63,300,000	0	0	0	0	0	14	63,300,000
3060102107	Layar Film/Projector	Buah	1	6,500,000	0	0	0	0	0	1	6,500,000
3060102128	Camera Digital	Buah	11	98,148,700	1	28,800,000	0	0	0	12	126,948,700
3060102130	Lampu Blitz Kamera	Buah	1	1,996,500	0	0	0	0	0	1	1,996,500
3060102132	Video Conference	Buah	0	0	1	23,800,000	0	0	0	1	23,800,000
3060102135	LCD Monitor	Buah	2	5,300,000	0	0	0	0	0	2	5,300,000
3060102164	Video Splitter	Buah	1	300,000	0	0	0	0	0	1	300,000
3060102165	Camera Conference	Buah	1	12,950,000	0	0	0	0	0	1	12,950,000
3060102999	Peralatan Studio Video Dan Film Lainnya	dummy	1	13,900,000	0	0	0	0	0	1	13,900,000
3060103001	Meja Gambar	Buah	2	5,900,000	0	0	0	0	0	2	5,900,000
3060104045	Mesin Barcode	Buah	10	16,500,000	0	0	0	0	0	10	16,500,000
3060105038	GPS Receiver	Buah	2	10,900,000	0	0	0	0	0	2	10,900,000

**LAPORAN BARANG PENGGUNA  
GABUNGAN INTRAKOMPTABEL DAN EKSTRAKOMPTABEL  
RINCIAN PER SUB SUB KELOMPOK BARANG  
UNTUK PERIODE YANG BERAKHIR 31 DESEMBER 2022 - AUDITED**

Tgl Data : 13/04/23 6:00 AM

Tgl Cetak : 13/04/23 8:28 AM

Halaman : 5

Kode Lap : lap\_bmn\_gab\_satker

**UAPB : 004**                      **BADAN PEMERIKSA KEUANGAN**  
**UAKPB : 890608**                **BPK PERWAKILAN PROVINSI BANTEN**

AKUN NERACA/SUB-SUB KELOMPOK BARANG		SATUAN	SALDO PER 1 JANUARI 2022		MUTASI				SALDO PER 31 DESEMBER 2022 - AUDITED	
			KUANITAS	NILAI	BERTAMBAH		BERKURANG		KUANITAS	NILAI
KODE	URAIAN	4			5	6	7	8		
1	2	3	4	5	6	7	8	9	10	11
3060201001	Telephone (PABX)	Buah	1	25,000,000	0	0	0	0	1	25,000,000
3060201003	Pesawat Telephone	Buah	45	26,216,777	0	0	0	0	45	26,216,777
3060201006	Handy Talky (HT)	Buah	18	76,310,000	0	0	0	0	18	76,310,000
3060201010	Facsimile	Buah	3	10,320,000	0	0	0	0	3	10,320,000
3060205999	Alat Komunikasi Radio UHF Lainnya	dummy	3	29,700,000	0	0	0	0	3	29,700,000
3060209007	Digital Recording System	Buah	2	9,900,000	0	0	0	0	2	9,900,000
3060322001	Dehumidifier (Humidity Control)	Buah	1	50,820,000	0	0	0	0	1	50,820,000
3060323015	Switcher/Patch Panel	Buah	24	1,399,341,447	0	0	0	0	24	1,399,341,447
3070101001	Sterilisator	Buah	1	2,574,000	0	0	0	0	1	2,574,000
3070101003	Diagnostik Set	Buah	1	11,800,000	0	0	0	0	1	11,800,000
3070101004	Stetoscope (Alat Kedokteran Umum)	Buah	0	0	1	2,360,000	0	0	1	2,360,000
3070101005	Tensimeter	Buah	1	2,900,000	0	0	0	0	1	2,900,000
3070101009	Timbangan Badan (Alat Kedokteran Umum)	Buah	1	11,850,000	0	0	0	0	1	11,850,000
3070101026	Tabung O2	Buah	2	15,000,000	2	3,300,000	0	0	4	18,300,000
3070101027	Aplanation Termometer	Buah	3	5,400,000	0	0	0	0	3	5,400,000
3070101049	Clinical Thermometer (Alat Kedokteran Umum)	Buah	2	550,000	0	0	0	0	2	550,000
3070101097	Lemari Obat (Kaca)	Buah	2	8,800,000	0	0	0	0	2	8,800,000
3070101101	Nebulizer Perimeter (Anestesi)	Buah	1	750,000	0	0	0	0	1	750,000
3070101127	Kursi Dorong	Buah	1	2,550,000	0	0	0	0	1	2,550,000
3070101139	Standar Infus	Buah	1	150,000	0	0	0	0	1	150,000
3070101171	Thermometer Gun	unit	2	2,100,000	3	18,200,000	0	0	5	20,300,000
3070101999	Alat Kedokteran Umum Lainnya	dummy	2	6,936,000	0	0	0	0	2	6,936,000
3070102032	Bracket Holder	Buah	5	1,815,000	0	0	0	0	5	1,815,000
3070104126	Meja Operasi Minor	Buah	1	6,376,700	0	0	0	0	1	6,376,700
3070108016	Elektrocardiograph (ECG) 1 Chanel	Buah	1	21,850,000	0	0	0	0	1	21,850,000
3070114003	Oxygen Tank	Buah	1	1,600,000	0	0	0	0	1	1,600,000
3070119071	Blood Pressure Meter/Tensimeter	Buah	3	1,340,000	0	0	0	0	3	1,340,000
3070119099	Minor Sugry Set	Buah	1	16,210,700	0	0	0	0	1	16,210,700
3070204001	Sepeda Statis	Buah	1	3,050,000	0	0	0	0	1	3,050,000
3070299999	Alat Kesehatan Umum Lainnya	dummy	2	26,500,000	0	0	0	0	2	26,500,000
3080106058	Alat Pemeriksa Beton	Buah	3	117,117,000	0	0	0	0	3	117,117,000
3080111137	Tripod	Buah	3	9,130,000	0	0	0	0	3	9,130,000
3080133010	Exhaust Fan (Alat Laboratorium Proses Pengolahan Panas)	Buah	19	30,519,500	0	0	0	0	19	30,519,500
3080141170	Microwave Oven	Buah	2	5,050,000	0	0	0	0	2	5,050,000
3080141325	Juicer	Buah	1	580,000	0	0	0	0	1	580,000
3080203117	Panel Uto Power	Buah	3	36,426,500	0	0	0	0	3	36,426,500
3080205001	Generator Set (Lab Scale)	Buah	1	13,300,000	0	0	0	0	1	13,300,000

**LAPORAN BARANG PENGGUNA  
GABUNGAN INTRAKOMPTABEL DAN EKSTRAKOMPTABEL  
RINCIAN PER SUB SUB KELOMPOK BARANG  
UNTUK PERIODE YANG BERAKHIR 31 DESEMBER 2022 - AUDITED**

Tgl Data : 13/04/23 6:00 AM

Tgl Cetak : 13/04/23 8:28 AM

Halaman : 6

Kode Lap : lap\_bmn\_gab\_satker

**UAPB : 004**                      **BADAN PEMERIKSA KEUANGAN**  
**UAKPB : 890608**                **BPK PERWAKILAN PROVINSI BANTEN**

AKUN NERACA/SUB-SUB KELOMPOK BARANG		SATUAN	SALDO PER 1 JANUARI 2022		MUTASI				SALDO PER 31 DESEMBER 2022 - AUDITED		
			KUANITAS	NILAI	BERTAMBAH		BERKURANG		KUANITAS	NILAI	
KODE	URAIAN	3			4	5	6	7			8
3080403002	Sound Monitor/ Sirine	Buah	1	3,400,000	0	0	0	0	0	1	3,400,000
3080602046	Air Purlier	Buah	20	105,000,000	0	0	0	0	0	20	105,000,000
3100101003	Local Area Network (LAN)	Buah	1	359,211,600	0	0	0	0	0	1	359,211,600
3100101004	Internet	Buah	1	15,483,600	0	0	0	0	0	1	15,483,600
3100102001	P.C Unit	Buah	67	1,099,449,250	8	137,000,000	0	0	0	75	1,236,449,250
3100102003	Note Book	Buah	42	770,723,120	0	0	0	0	0	42	770,723,120
3100199999	Komputer Unit Lainnya	dummy	3	51,600,000	0	0	0	0	0	3	51,600,000
3100201999	Peralatan Mainframe Lainnya	dummy	10	70,469,080	0	0	0	0	0	10	70,469,080
3100203002	Monitor	Buah	8	42,550,000	0	0	0	0	0	8	42,550,000
3100203003	Printer (Peralatan Personal Komputer)	Buah	73	339,925,215	11	30,000,000	0	0	0	84	369,925,215
3100203004	Scanner (Peralatan Personal Komputer)	Buah	33	664,013,717	5	42,000,000	0	0	0	38	706,013,717
3100203009	Keyboard (Peralatan Personal Komputer)	Buah	2	4,114,000	0	0	0	0	0	2	4,114,000
3100203015	External CD/ DVD Drive (ROM)	Buah	1	1,750,000	0	0	0	0	0	1	1,750,000
3100203017	External/ Portable Hardisk	Buah	53	86,095,211	0	0	0	0	0	53	86,095,211
3100203999	Peralatan Personal Komputer Lainnya	dummy	10	10,483,000	0	0	0	0	0	10	10,483,000
3100204001	Server	Buah	1	76,982,400	0	0	0	0	0	1	76,982,400
3100204002	Router	Buah	6	4,515,000	0	0	0	0	0	6	4,515,000
3100204003	Hub	Buah	1	3,875,234	0	0	0	0	0	1	3,875,234
3100204004	Modem	Buah	15	18,000,000	0	0	0	0	0	15	18,000,000
3100204024	Switch	Buah	11	381,589,362	0	0	0	0	0	11	381,589,362
3100204027	Rackmount	Buah	10	17,500,000	0	0	0	0	0	10	17,500,000
3100204999	Peralatan Jaringan Lainnya	dummy	2	119,720,071	0	0	0	0	0	2	119,720,071
3170124004	Polishing Machine/Mesin Poles	Buah	1	19,300,000	0	0	0	0	0	1	19,300,000
3170124011	Drilling Machine	Buah	2	50,600,000	0	0	0	0	0	2	50,600,000
3190103003	Matras	Buah	1	6,000,000	0	0	0	0	0	1	6,000,000
3190103010	Treadmill	Buah	2	21,550,000	0	0	0	0	0	2	21,550,000
3190103011	Orbitrek	Buah	1	5,250,000	0	0	0	0	0	1	5,250,000
<b>133111</b>	<b>Gedung dan Bangunan</b>		<b>23</b>	<b>34,305,864,107</b>	<b>0</b>	<b>0</b>	<b>0</b>	<b>0</b>	<b>0</b>	<b>23</b>	<b>34,305,864,107</b>
4010101001	Bangunan Gedung Kantor Permanen	Unit	1	27,377,794,500	0	0	0	0	0	1	27,377,794,500
4010102001	Bangunan Gudang Tertutup Permanen	Unit	1	143,880,012	0	0	0	0	0	1	143,880,012
4010108001	Bangunan Gedung Tempat Ibadah Permanen	Unit	1	112,438,000	0	0	0	0	0	1	112,438,000
4010113001	Gedung Pos Jaga Permanen	Unit	2	42,372,000	0	0	0	0	0	2	42,372,000
4010125005	Kanopi	unit	2	174,989,985	0	0	0	0	0	2	174,989,985
4010130999	Bangunan Lainnya	dummy	3	488,868,200	0	0	0	0	0	3	488,868,200
4010201004	Rumah Negara Golongan I Tipe B Permanen	Unit	1	1,803,205,410	0	0	0	0	0	1	1,803,205,410
4010201007	Rumah Negara Golongan I Tipe C Permanen	Unit	3	1,283,468,400	0	0	0	0	0	3	1,283,468,400
4010201010	Rumah Negara Golongan I Tipe D Permanen	Unit	7	2,223,749,600	0	0	0	0	0	7	2,223,749,600

**LAPORAN BARANG PENGGUNA  
GABUNGAN INTRAKOMPTABEL DAN EKSTRAKOMPTABEL  
RINCIAN PER SUB SUB KELOMPOK BARANG  
UNTUK PERIODE YANG BERAKHIR 31 DESEMBER 2022 - AUDITED**

**UAPB : 004**  
**UAKPB : 890608**

**BADAN PEMERIKSA KEUANGAN**  
**BPK PERWAKILAN PROVINSI BANTEN**

Tgl Data : 13/04/23 6:00 AM  
Tgl Cetak : 13/04/23 8:28 AM  
Halaman : 7  
Kode Lap : lap\_bmn\_gab\_satker

AKUN NERACA/SUB-SUB KELOMPOK BARANG		SATUAN	SALDO PER 1 JANUARI 2022		MUTASI				SALDO PER 31 DESEMBER 2022 - AUDITED	
					BERTAMBAH		BERKURANG			
KODE	URAIAN		KUANTITAS	NILAI	KUANTITAS	NILAI	KUANTITAS	NILAI	KUANTITAS	NILAI
1	2	3	4	5	6	7	8	9	10	11
4040104001	Pagar Permanen	Unit	2	655,098,000	0	0	0	0	2	655,098,000
<b>134113</b>	<b>Jaringan</b>		<b>137</b>	<b>7,875,401,900</b>	<b>0</b>	<b>0</b>	<b>0</b>	<b>0</b>	<b>137</b>	<b>7,875,401,900</b>
5030105999	Instalasi Air Bersih / Air Baku Lainnya Lainnya	dummy	2	949,836,252	0	0	0	0	2	949,836,252
5030901001	Instalasi Penangkal Petir Manual	Unit	1	78,760,000	0	0	0	0	1	78,760,000
5030999999	Instalasi Pengaman Lainnya	dummy	1	191,730,000	0	0	0	0	1	191,730,000
5031001001	Instalasi Generating Set	Unit	1	165,673,200	0	0	0	0	1	165,673,200
5031001999	Instalasi Lain-lain	dummy	131	6,384,176,998	0	0	0	0	131	6,384,176,998
5040299999	Jaringan Listrik Lainnya	dummy	1	105,225,450	0	0	0	0	1	105,225,450
<b>135121</b>	<b>Aset Tetap Lainnya</b>		<b>1,580</b>	<b>283,643,732</b>	<b>10</b>	<b>2,768,250</b>	<b>0</b>	<b>48,600,000</b>	<b>1,590</b>	<b>237,811,982</b>
6010101001	Monografi	Buah	1,526	195,061,732	10	2,768,250	0	0	1,536	197,829,982
6010101999	Buku Lainnya	dummy	34	1,357,000	0	0	0	0	34	1,357,000
6020102003	Lukisan Cat Minyak	Buah	20	87,225,000	0	0	0	48,600,000	20	38,625,000
<b>TOTAL</b>				<b>97,733,630,994</b>		<b>427,024,950</b>		<b>48,600,000</b>		<b>98,112,055,944</b>

Serang, 17 April 2023  
Penanggung Jawab UAKPB  
Kuasa Pengguna Barang



Emmy Mutiarini  
197109281997032004



**LAMPIRAN 13**

**LAPORAN BARANG KUASA PENGGUNA**

**BARANG BERSEJARAH RINCIAN PER SUB-SUB KELOMPOK**

**BARANG POSISI UNTUK PERIODE YANG BERAKHIR**

**31 DESEMBER 2022**



**LAPORAN BARANG KUASA PENGGUNA  
BARANG BERSEJARAH  
RINCIAN PER SUB SUB KELOMPOK BARANG  
UNTUK PERIODE YANG BERAKHIR 31 DESEMBER 2022 - AUDITED**

**UAPB : 004**  
**UAKPB : 890608**

**BADAN PEMERIKSA KEUANGAN**  
**BPK PERWAKILAN PROVINSI BANTEN**

Tgl Data : 13/04/23 6:00 AM

Tanggal : 13/04/23 8:34 AM

Halaman : 1

Kode Lap : lap\_bmn\_sejarah\_satker

AKUN NERACA/ KELOMPOK BARANG		SAT	SALDO PER 1 JANUARI 2022	MUTASI		SALDO PER 31 DESEMBER 2022 - AUDITED
				BERTAMBAH	BERKURANG	
KODE	URAIAN		KUANTITAS	KUANTITAS	KUANTITAS	KUANTITAS
1	2	3	4	5	6	7



**LAMPIRAN 14**

**LAPORAN BARANG KUASA PENGGUNA**  
**ASET TAK BERWUJUD RINCIAN PER SUB-SUB KELOMPOK**  
**BARANG POSISI UNTUK PERIODE YANG BERAKHIR**  
**31 DESEMBER 2022**

**LAPORAN BARANG KUASA PENGGUNA  
ASET TAK BERWUJUD  
RINCIAN PER SUB SUB KELOMPOK BARANG  
UNTUK PERIODE YANG BERAKHIR 31 DESEMBER 2022 - AUDITED**

**UAPB : 004**                      **BADAN PEMERIKSA KEUANGAN**  
**UAKPB : 890608**                **BPK PERWAKILAN PROVINSI BANTEN**

Tgl Data : 13/04/23 6:00 AM  
Tanggal : 13/04/23 8:34 AM  
Halaman : 1  
Kode Lap : lap\_atb\_satker

AKUN NERACA/SUB-SUB KELOMPOK BARANG		SAT	SALDO PER 1 JANUARI 2022		MUTASI				SALDO PER 31 DESEMBER 2022 - AUDITED	
					BERTAMBAH		BERKURANG			
KODE	URAIAN		KUANTITAS	NILAI	KUANTITAS	NILAI	KUANTITAS	NILAI	KUANTITAS	NILAI
1	2	3	4	5	6	7	8	9	10	11
<b>162151</b>	<b>Software</b>		<b>0</b>	<b>0</b>	<b>0</b>	<b>0</b>	<b>0</b>	<b>0</b>	<b>0</b>	<b>0</b>
8010101001	Software Komputer	dummy	0	0	0	0	0	0	0	0
<b>162161</b>	<b>Lisensi</b>		<b>5</b>	<b>51,382,045</b>	<b>0</b>	<b>0</b>	<b>0</b>	<b>0</b>	<b>5</b>	<b>51,382,045</b>
8010101002	Lisensi	dummy	5	51,382,045	0	0	0	0	5	51,382,045
<b>TOTAL</b>				<b>51,382,045</b>		<b>0</b>		<b>0</b>		<b>51,382,045</b>



**LAMPIRAN 15**

**LAPORAN BARANG KUASA PENGGUNA**  
**KONSTRUKSI DALAM Pengerjaan Rincian per sub-sub**  
**kelompok barang posisi untuk periode yang**  
**berakhir 31 Desember 2022**

**LAPORAN BARANG KUASA PENGGUNA  
KONTRUKSI DALAM Pengerjaan  
RINCIAN PER SUB SUB KELOMPOK BARANG  
UNTUK PERIODE YANG BERAKHIR 31 DESEMBER 2022 - AUDITED**

**UAPB : 004**  
**UAKPB : 890608**

**BADAN PEMERIKSA KEUANGAN**  
**BPK PERWAKILAN PROVINSI BANTEN**

Tgl Data : 13/04/23 6:00 AM  
Tanggal : 13/04/23 8:33 AM  
Halaman : 1  
Kode Lap : lap\_kdp\_satker

AKUN NERACA/SUB-SUB KELOMPOK BARANG		JUMLAH S.D 1 JANUARI 2022	MUTASI TAMBAH	MUTASI KURANG	SALDO PER 31 DESEMBER 2022 - AUDITED	KETERANGAN
KODE	URAIAN	NILAI	NILAI	NILAI	NILAI	
1	2	3	4	5	6	7



**LAMPIRAN 16**  
**LAPORAN PENYUSUTAN BARANG KUASA PENGGUNA**  
**INTRAKOMPTABEL RINCIAN PER SUB-SUB KELOMPOK**  
**BARANG POSISI UNTUK PERIODE YANG BERAKHIR**  
**31 DESEMBER 2022**

**LAPORAN PENYUSUTAN BARANG KUASA PENGGUNA  
INTRAKOMPTABEL  
RINCIAN PER SUB-SUB KELOMPOK BARANG  
UNTUK PERIODE YANG BERAKHIR 31 DESEMBER 2022 - AUDITED**

**UAPB : 004 BADAN PEMERIKSA KEUANGAN**  
**UAKPB : 890608 BPK PERWAKILAN PROVINSI BANTEN**

Tgl Data : 13/04/23 6:00 AM  
Tgl Cetak : 13/04/23 8:39 AM  
Halaman : 1  
Kode Lap : lap\_bmn\_susut\_intra\_satker

AKUN NERACA/SUB-SUB KELOMPOK BARANG		SAT	SALDO 31 DESEMBER 2022 - AUDITED						
KODE	URAIAN		KUANTITAS	NILAI	AKUMULASI PENYUSUTAN				NILAI BUKU
					SALDO AWAL	BEBAN PENYUSUTAN	KOREKSI	TOTAL	
1	2	3	4	5	6	7	8	9=6+7+8	10=5-9
<b>131111</b>	<b>Tanah</b>		<b>12,206</b>	<b>32,354,689,000</b>	<b>0</b>	<b>0</b>	<b>0</b>	<b>0</b>	<b>32,354,689,000</b>
2010101001	Tanah Bangunan Rumah Negara Golongan I	M2	2,611	9,042,428,000	0	0	0	0	9,042,428,000
2010101005	Tanah Bangunan Mess/Wisma/Asrama	M2	2,669	6,276,207,000	0	0	0	0	6,276,207,000
2010104001	Tanah Bangunan Kantor Pemerintah	M2	6,878	16,923,181,000	0	0	0	0	16,923,181,000
2010313999	Tanah Untuk Taman Lainnya	M2	48	112,873,000	0	0	0	0	112,873,000
<b>132111</b>	<b>Peralatan dan Mesin</b>		<b>2,619</b>	<b>23,255,816,555</b>	<b>(20,859,291,942)</b>	<b>(708,587,365)</b>	<b>0</b>	<b>(21,567,879,307)</b>	<b>1,687,937,248</b>
3010304003	Stationary Generating Set	Unit	2	881,600,000	(843,885,715)	(25,142,857)	0	(869,028,572)	12,571,428
3010305010	Pompa Air	Unit	12	18,650,000	(10,035,527)	(1,628,570)	0	(11,664,297)	6,985,703
3010305999	Pompa Lainnya	dummy	5	251,459,321	(251,459,321)	0	0	(251,459,321)	0
3020101001	Sedan	Unit	1	417,980,000	(328,412,857)	(59,711,429)	0	(388,124,286)	29,855,714
3020102001	Bus ( Penumpang 30 Orang Keatas )	Unit	1	507,500,000	(507,500,000)	0	0	(507,500,000)	0
3020102003	Mini Bus ( Penumpang 14 Orang Kebawah )	Unit	6	1,521,550,000	(1,090,492,859)	(133,714,286)	0	(1,224,207,145)	297,342,855
3020103002	Pick Up	Unit	1	199,000,000	(42,642,858)	(28,428,572)	0	(71,071,430)	127,928,570
3020104001	Sepeda Motor	Unit	4	71,219,700	(45,283,000)	(1,852,621)	0	(47,135,621)	24,084,079
3020201009	Baggage Trolley	Unit	2	5,900,000	(5,900,000)	0	0	(5,900,000)	0
3020202001	Sepeda	Unit	4	16,850,000	(16,850,000)	0	0	(16,850,000)	0
3030101018	Mesin Kompresor	Buah	1	2,035,000	(2,035,000)	0	0	(2,035,000)	0
3030101019	Mesin Las Listrik	Buah	1	3,500,000	(3,150,000)	(350,000)	0	(3,500,000)	0
3030102001	Mesin Gerinda Tangan	Buah	1	825,000	(825,000)	0	0	(825,000)	0
3030102002	Mesin Bor Tangan	Buah	1	814,000	(814,000)	0	0	(814,000)	0
3030104003	Steam Cleaner	Buah	1	1,650,000	(1,650,000)	0	0	(1,650,000)	0
3030205002	Tool Kit Box	Buah	1	495,000	(495,000)	0	0	(495,000)	0
3030205027	Scaffolding Set & Tool	Buah	1	13,900,000	(13,900,000)	0	0	(13,900,000)	0
3030207006	Water Pas	Buah	2	4,600,000	(4,600,000)	0	0	(4,600,000)	0
3030211008	Cermin Besar	Buah	1	1,800,000	(1,800,000)	0	0	(1,800,000)	0
3030301032	Digital Multimeter (Alat Ukur Universal)	Buah	6	79,600,000	(54,400,000)	(7,200,000)	0	(61,600,000)	18,000,000
3030309999	Alat Ukur Lainnya	dummy	8	28,100,000	(17,950,000)	(2,900,000)	0	(20,850,000)	7,250,000
3050101003	Mesin Ketik Manual Langewagon (18-27 Inchi)	Buah	3	6,930,000	(6,930,000)	0	0	(6,930,000)	0
3050101008	Mesin Ketik Elektronik/Selektrik	Buah	4	11,000,000	(11,000,000)	0	0	(11,000,000)	0
3050102002	Mesin Hitung Listrik	Buah	2	21,970,000	(21,970,000)	0	0	(21,970,000)	0
3050102003	Mesin Hitung Elektronik/Calculator	Buah	10	16,515,000	(16,515,000)	0	0	(16,515,000)	0
3050102007	Mesin Penghitung Uang	Buah	1	4,500,000	(450,000)	(900,000)	0	(1,350,000)	3,150,000
3050102999	Mesin Hitung/Mesin Jumlah Lainnya	dummy	1	3,795,000	(3,795,000)	0	0	(3,795,000)	0
3050103007	Mesin Fotocopy Folio	Buah	1	6,400,000	(6,400,000)	0	0	(6,400,000)	0
3050103009	Mesin Fotocopy Electronic	Buah	4	293,471,500	(293,471,500)	0	0	(293,471,500)	0
3050104001	Lemari Besi/Metal	Buah	56	312,742,754	(312,742,754)	0	0	(312,742,754)	0
3050104002	Lemari Kayu	Buah	34	147,763,004	(135,513,004)	(3,500,000)	0	(139,013,004)	8,750,000

**LAPORAN PENYUSUTAN BARANG KUASA PENGGUNA  
INTRAKOMPTABEL  
RINCIAN PER SUB-SUB KELOMPOK BARANG  
UNTUK PERIODE YANG BERAKHIR 31 DESEMBER 2022 - AUDITED**

**UAPB : 004 BADAN PEMERIKSA KEUANGAN**  
**UAKPB : 890608 BPK PERWAKILAN PROVINSI BANTEN**

Tgl Data : 13/04/23 6:00 AM  
Tgl Cetak : 13/04/23 8:39 AM  
Halaman : 2  
Kode Lap : lap\_bmn\_susut\_intra\_satker

AKUN NERACA/SUB-SUB KELOMPOK BARANG		SAT	SALDO 31 DESEMBER 2022 - AUDITED						
KODE	URAIAN		KUANTITAS	NILAI	AKUMULASI PENYUSUTAN				NILAI BUKU
					SALDO AWAL	BEBAN PENYUSUTAN	KOREKSI	TOTAL	
1	2	3	4	5	6	7	8	9=6+7+8	10=5-9
3050104003	Rak Besi	Buah	75	262,922,890	(262,337,890)	(390,000)	0	(262,727,890)	195,000
3050104004	Rak Kayu	Buah	16	37,440,240	(37,440,240)	0	0	(37,440,240)	0
3050104005	Filing Cabinet Besi	Buah	40	126,668,490	(110,268,490)	(1,640,000)	0	(111,908,490)	14,760,000
3050104007	Brandkas	Buah	5	84,495,000	(84,495,000)	0	0	(84,495,000)	0
3050104013	Buffet	Buah	37	150,770,657	(150,770,657)	0	0	(150,770,657)	0
3050104015	Locker	Buah	7	104,415,000	(104,415,000)	0	0	(104,415,000)	0
3050104020	Lemari Display	Buah	3	18,000,000	(9,720,000)	(2,400,000)	0	(12,120,000)	5,880,000
3050104022	Folding Container Box	Buah	1	2,500,000	(750,000)	(500,000)	0	(1,250,000)	1,250,000
3050105001	Tabung Pemadam Api	Buah	21	19,560,500	(18,634,850)	(617,100)	0	(19,251,950)	308,550
3050105002	Hydrant	Buah	3	551,343,344	(551,343,344)	0	0	(551,343,344)	0
3050105004	Fire Alarm	Buah	4	190,307,499	(190,307,499)	0	0	(190,307,499)	0
3050105007	CCTV - Camera Control Television System	Buah	36	286,306,516	(271,786,516)	(7,040,000)	0	(278,826,516)	7,480,000
3050105008	Papan Visual/Papan Nama	Buah	4	8,470,000	(8,470,000)	0	0	(8,470,000)	0
3050105010	White Board	Buah	4	3,960,000	(3,960,000)	0	0	(3,960,000)	0
3050105015	Alat Penghancur Kertas	Buah	12	78,075,000	(78,075,000)	0	0	(78,075,000)	0
3050105017	Mesin Absensi	Buah	2	50,600,000	(47,745,500)	(2,854,500)	0	(50,600,000)	0
3050105044	Mesin Laminating	Buah	1	300,000	(300,000)	0	0	(300,000)	0
3050105048	LCD Projector/Infocus	Buah	21	476,013,884	(355,333,884)	(34,480,000)	0	(389,813,884)	86,200,000
3050105049	Flip Chart	Buah	5	3,500,000	(3,500,000)	0	0	(3,500,000)	0
3050105053	Acces Control System	Buah	20	243,791,310	(243,791,310)	0	0	(243,791,310)	0
3050105057	Pintu Elektrik (yang Memakai Akses)	Buah	1	23,314,500	(23,314,500)	0	0	(23,314,500)	0
3050105058	Focusing Screen/Layar LCD Projector	Buah	4	32,378,184	(32,378,184)	0	0	(32,378,184)	0
3050105060	Projector Spider Bracket	Buah	1	1,650,000	(1,650,000)	0	0	(1,650,000)	0
3050105095	Wastafel Portable	unit	3	10,500,000	(1,050,000)	(2,100,000)	0	(3,150,000)	7,350,000
3050199999	Alat Kantor Lainnya	dumny	1	80,775,468	(80,775,468)	0	0	(80,775,468)	0
3050201001	Meja Kerja Besi/Metal	Buah	2	6,050,000	(6,050,000)	0	0	(6,050,000)	0
3050201002	Meja Kerja Kayu	Buah	96	321,868,318	(321,868,318)	0	0	(321,868,318)	0
3050201003	Kursi Besi/Metal	Buah	617	722,828,346	(716,838,346)	(599,000)	0	(717,437,346)	5,391,000
3050201005	Sice	Buah	102	728,296,270	(595,996,270)	(37,800,000)	0	(633,796,270)	94,500,000
3050201008	Meja Rapat	Buah	6	76,744,621	(76,744,621)	0	0	(76,744,621)	0
3050201009	Meja Komputer	Buah	32	41,275,800	(41,275,800)	0	0	(41,275,800)	0
3050201010	Tempat Tidur Besi	Buah	1	3,850,000	(3,850,000)	0	0	(3,850,000)	0
3050201011	Tempat Tidur Kayu	Buah	10	62,000,000	(62,000,000)	0	0	(62,000,000)	0
3050201014	Meja Resepsionis	Buah	2	19,367,498	(19,367,498)	0	0	(19,367,498)	0
3050201016	Kasur/Spring Bed	Buah	28	203,337,000	(196,497,000)	(1,520,000)	0	(198,017,000)	5,320,000
3050201018	Meja Makan Besi	Buah	3	17,715,000	(17,715,000)	0	0	(17,715,000)	0
3050201019	Meja Makan Kayu	Buah	19	72,625,000	(68,425,000)	(1,200,000)	0	(69,625,000)	3,000,000



**LAPORAN PENYUSUTAN BARANG KUASA PENGGUNA  
INTRAKOMPTABEL  
RINCIAN PER SUB-SUB KELOMPOK BARANG  
UNTUK PERIODE YANG BERAKHIR 31 DESEMBER 2022 - AUDITED**

**UAPB : 004 BADAN PEMERIKSA KEUANGAN**  
**UAKPB : 890608 BPK PERWAKILAN PROVINSI BANTEN**

Tgl Data : 13/04/23 6:00 AM  
Tgl Cetak : 13/04/23 8:39 AM  
Halaman : 3  
Kode Lap : lap\_bmn\_susut\_intra\_satker

AKUN NERACA/SUB-SUB KELOMPOK BARANG		SAT	SALDO 31 DESEMBER 2022 - AUDITED						
KODE	URAIAN		KUANTITAS	NILAI	AKUMULASI PENYUSUTAN				NILAI BUKU
					SALDO AWAL	BEBAN PENYUSUTAN	KOREKSI	TOTAL	
1	2	3	4	5	6	7	8	9=6+7+8	10=5-9
3050201022	Partisi	Buah	5	224,111,448	(224,111,448)	0	0	(224,111,448)	0
3050201026	Nakas	Buah	36	83,425,308	(83,425,308)	0	0	(83,425,308)	0
3050201028	Workstation	Buah	28	756,064,848	(756,064,848)	0	0	(756,064,848)	0
3050201999	Meubelair Lainnya	dummy	3	36,683,600	(36,683,600)	0	0	(36,683,600)	0
3050202001	Jam Mekanis	Buah	38	18,925,000	(18,925,000)	0	0	(18,925,000)	0
3050203001	Mesin Penghisap Debu/Vacuum Cleaner	Buah	8	25,370,000	(16,865,000)	(2,770,000)	0	(19,635,000)	5,735,000
3050203003	Mesin Pemotong Rumpit	Buah	5	14,475,000	(14,475,000)	0	0	(14,475,000)	0
3050203004	Mesin Cuci	Buah	15	56,800,000	(42,930,000)	(3,260,000)	0	(46,190,000)	10,610,000
3050203005	Air Cleaner	Buah	5	32,015,800	(28,443,160)	(893,160)	0	(29,336,320)	2,679,480
3050203999	Alat Pembersih Lainnya	dummy	4	3,300,000	(1,950,000)	(300,000)	0	(2,250,000)	1,050,000
3050204001	Lemari Es	Buah	18	57,400,000	(45,550,000)	(2,450,000)	0	(48,000,000)	9,400,000
3050204002	A.C. Sentral	Buah	10	871,282,500	(871,282,500)	0	0	(871,282,500)	0
3050204003	A.C. Window	Buah	4	91,610,000	(91,610,000)	0	0	(91,610,000)	0
3050204004	A.C. Split	Buah	94	1,307,149,358	(1,261,266,058)	(16,152,200)	0	(1,277,418,258)	29,731,100
3050204005	Portable Air Conditioner (Alat Pendingin)	Buah	7	196,000,000	(58,800,000)	(39,200,000)	0	(98,000,000)	98,000,000
3050205001	Kompor Listrik (Alat Dapur)	Buah	2	2,100,000	(2,100,000)	0	0	(2,100,000)	0
3050205002	Kompor Gas (Alat Dapur)	Buah	12	19,200,000	(18,500,000)	(200,000)	0	(18,700,000)	500,000
3050205005	Rice Cooker (Alat Dapur)	Buah	1	520,000	(520,000)	0	0	(520,000)	0
3050205008	Kitchen Set	Buah	15	108,150,000	(108,150,000)	0	0	(108,150,000)	0
3050205018	Blender	Buah	1	520,000	(520,000)	0	0	(520,000)	0
3050205025	Thermos Air	Buah	3	1,545,000	(1,545,000)	0	0	(1,545,000)	0
3050205999	Alat Dapur Lainnya	dummy	1	2,500,000	(2,500,000)	0	0	(2,500,000)	0
3050206002	Televisi	Buah	43	235,421,400	(209,239,980)	(11,659,280)	0	(220,899,260)	14,522,140
3050206004	Tape Recorder (Alat Rumah Tangga Lainnya ( Home Use ))	Buah	4	5,599,000	(5,599,000)	0	0	(5,599,000)	0
3050206007	Loudspeaker	Buah	2	8,000,000	(2,400,000)	(1,600,000)	0	(4,000,000)	4,000,000
3050206008	Sound System	Buah	10	426,588,725	(337,956,550)	(16,022,450)	0	(353,979,000)	72,609,725
3050206013	Megaphone	Buah	1	400,000	(400,000)	0	0	(400,000)	0
3050206014	Microphone	Buah	2	7,600,000	(760,000)	(1,520,000)	0	(2,280,000)	5,320,000
3050206015	Microphone Table Stand	Buah	3	2,061,000	(2,061,000)	0	0	(2,061,000)	0
3050206016	Mic Conference	Buah	1	16,200,000	(16,200,000)	0	0	(16,200,000)	0
3050206020	Camera Video	Buah	2	45,150,000	(45,150,000)	0	0	(45,150,000)	0
3050206026	Lambang Garuda Pancasila	Buah	5	14,200,000	(14,200,000)	0	0	(14,200,000)	0
3050206027	Gambar Presiden/Wakil Presiden	Buah	12	7,200,000	(7,200,000)	0	0	(7,200,000)	0
3050206029	Aquarium (Alat Rumah Tangga Lainnya ( Home Use ))	Buah	1	5,800,000	(580,000)	(1,160,000)	0	(1,740,000)	4,060,000
3050206030	Tiang Bendera	Buah	2	12,690,000	(12,690,000)	0	0	(12,690,000)	0
3050206034	Tangga Aluminium	Buah	5	11,456,750	(11,456,750)	0	0	(11,456,750)	0
3050206035	Kaca Hias	Buah	1	8,750,000	(8,750,000)	0	0	(8,750,000)	0

**LAPORAN PENYUSUTAN BARANG KUASA PENGGUNA  
INTRAKOMPTABEL  
RINCIAN PER SUB-SUB KELOMPOK BARANG  
UNTUK PERIODE YANG BERAKHIR 31 DESEMBER 2022 - AUDITED**

**UAPB : 004 BADAN PEMERIKSA KEUANGAN**  
**UAKPB : 890608 BPK PERWAKILAN PROVINSI BANTEN**

Tgl Data : 13/04/23 6:00 AM  
Tgl Cetak : 13/04/23 8:39 AM  
Halaman : 4  
Kode Lap : lap\_bmn\_susut\_intra\_satker

AKUN NERACA/SUB-SUB KELOMPOK BARANG		SAT	SALDO 31 DESEMBER 2022 - AUDITED						
KODE	URAIAN		KUANTITAS	NILAI	AKUMULASI PENYUSUTAN				NILAI BUKU
					SALDO AWAL	BEBAN PENYUSUTAN	KOREKSI	TOTAL	
1	2	3	4	5	6	7	8	9=6+7+8	10=5-9
3050206036	Dispenser	Buah	32	92,975,000	(62,475,000)	(6,080,000)	0	(68,555,000)	24,420,000
3050206037	Mimbar/Podium	Buah	17	75,069,515	(75,069,515)	0	0	(75,069,515)	0
3050206042	Lambang Instansi	Buah	6	74,085,000	(74,085,000)	0	0	(74,085,000)	0
3050206046	Handy Cam	Buah	2	16,553,350	(16,553,350)	0	0	(16,553,350)	0
3050206055	Heater (Alat Rumah Tangga Lainnya ( Home Use ))	Buah	1	5,500,000	(5,500,000)	0	0	(5,500,000)	0
3050206056	Karpet	Buah	17	71,000,000	(66,140,000)	(3,240,000)	0	(69,380,000)	1,620,000
3050206057	Vertikal Blind	Buah	2	299,383,238	(299,383,238)	0	0	(299,383,238)	0
3050206058	Gordyin/Kray	Buah	13	189,200,000	(160,495,000)	(8,870,000)	0	(169,365,000)	19,835,000
3050206066	Panggung	Buah	2	67,557,600	(67,557,600)	0	0	(67,557,600)	0
3050206072	Lampu	Buah	15	9,590,000	(9,590,000)	0	0	(9,590,000)	0
3050206080	Bracket Standing Peralatan	Buah	3	4,155,000	(4,155,000)	0	0	(4,155,000)	0
3050206081	Tangki Air	Buah	11	113,600,000	(113,600,000)	0	0	(113,600,000)	0
3050206082	Home Theater	Buah	1	9,350,000	(9,350,000)	0	0	(9,350,000)	0
3050206999	Alat Rumah Tangga Lainnya ( Home Use )	dummy	9	80,123,786	(80,123,786)	0	0	(80,123,786)	0
3060101005	Audio Amplifier	Buah	2	8,000,000	(4,000,000)	(1,600,000)	0	(5,600,000)	2,400,000
3060101019	Multitrack Recorder	Buah	1	5,500,000	(5,500,000)	(1,100,000)	0	(1,650,000)	3,850,000
3060101036	Microphone/Wireless MIC	Buah	11	69,300,000	(40,580,000)	(8,560,000)	0	(49,140,000)	20,160,000
3060101048	Uninterruptible Power Supply (UPS)	Buah	54	440,862,031	(400,477,051)	(16,592,490)	0	(417,069,541)	23,792,490
3060101079	Microphone Cable	Buah	2	3,400,000	(3,400,000)	0	0	(3,400,000)	0
3060101088	Voice Recorder	Buah	11	17,728,000	(13,508,400)	(1,205,600)	0	(14,714,000)	3,014,000
3060101999	Peralatan Studio Audio Lainnya	dummy	2	8,500,000	(4,720,000)	(840,000)	0	(5,560,000)	2,940,000
3060102016	Video Switcher	Buah	4	8,900,000	(8,900,000)	0	0	(8,900,000)	0
3060102041	Remote Control Unit	Buah	1	27,000,000	(8,100,000)	(5,400,000)	0	(13,500,000)	13,500,000
3060102045	Tripod Camera	Buah	1	2,255,000	(2,255,000)	0	0	(2,255,000)	0
3060102061	Lensa Kamera	Buah	1	12,232,000	(8,562,400)	(2,446,400)	0	(11,008,800)	1,223,200
3060102086	Alat Pemanas Prosesing ( Water Heater )	Buah	14	63,300,000	(15,610,000)	(12,660,000)	0	(28,270,000)	35,030,000
3060102107	Layar Film/Projector	Buah	1	6,500,000	(3,250,000)	(1,300,000)	0	(4,550,000)	1,950,000
3060102128	Camera Digital	Buah	12	126,948,700	(98,148,700)	(2,880,000)	0	(101,028,700)	25,920,000
3060102130	Lampu Blitz Kamera	Buah	1	1,996,500	(1,397,550)	(399,300)	0	(1,796,850)	199,650
3060102132	Video Conference	Buah	1	23,800,000	0	(2,380,000)	0	(2,380,000)	21,420,000
3060102135	LCD Monitor	Buah	2	5,300,000	(5,300,000)	0	0	(5,300,000)	0
3060102164	Video Splitter	Buah	1	300,000	(300,000)	0	0	(300,000)	0
3060102165	Camera Conference	Buah	1	12,950,000	(12,950,000)	0	0	(12,950,000)	0
3060102999	Peralatan Studio Video Dan Film Lainnya	dummy	1	13,900,000	(1,390,000)	(2,780,000)	0	(4,170,000)	9,730,000
3060103001	Meja Gambar	Buah	2	5,900,000	(5,900,000)	0	0	(5,900,000)	0
3060104045	Mesin Barcode	Buah	10	16,500,000	(16,500,000)	0	0	(16,500,000)	0
3060105038	GPS Receiver	Buah	2	10,900,000	(10,900,000)	0	0	(10,900,000)	0

**LAPORAN PENYUSUTAN BARANG KUASA PENGGUNA  
INTRAKOMPTABEL  
RINCIAN PER SUB-SUB KELOMPOK BARANG  
UNTUK PERIODE YANG BERAKHIR 31 DESEMBER 2022 - AUDITED**

**UAPB : 004 BADAN PEMERIKSA KEUANGAN**  
**UAKPB : 890608 BPK PERWAKILAN PROVINSI BANTEN**

Tgl Data : 13/04/23 6:00 AM  
Tgl Cetak : 13/04/23 8:39 AM  
Halaman : 5  
Kode Lap : lap\_bmn\_susut\_intra\_satker

AKUN NERACA/SUB-SUB KELOMPOK BARANG		SAT	SALDO 31 DESEMBER 2022 - AUDITED						
KODE	URAIAN		KUANTITAS	NILAI	AKUMULASI PENYUSUTAN				NILAI BUKU
					SALDO AWAL	BEBAN PENYUSUTAN	KOREKSI	TOTAL	
1	2	3	4	5	6	7	8	9=6+7+8	10=5-9
3060201001	Telephone (PABX)	Buah	1	25,000,000	(25,000,000)	0	0	(25,000,000)	0
3060201003	Pesawat Telephone	Buah	4	20,206,777	(20,206,777)	0	0	(20,206,777)	0
3060201006	Handy Talky (HT)	Buah	18	76,310,000	(76,310,000)	0	0	(76,310,000)	0
3060201010	Facsimile	Buah	3	10,320,000	(10,320,000)	0	0	(10,320,000)	0
3060205999	Alat Komunikasi Radio UHF Lainnya	dummy	3	29,700,000	(20,790,000)	(5,940,000)	0	(26,730,000)	2,970,000
3060209007	Digital Recording System	Buah	2	9,900,000	(9,900,000)	0	0	(9,900,000)	0
3060322001	Dehumidifier (Humidity Control)	Buah	1	50,820,000	(50,820,000)	0	0	(50,820,000)	0
3060323015	Switcher/Patch Panel	Buah	24	1,399,341,447	(1,398,873,947)	(467,500)	0	(1,399,341,447)	0
3070101001	Sterilisator	Buah	1	2,574,000	(2,574,000)	0	0	(2,574,000)	0
3070101003	Diagnostik Set	Buah	1	11,800,000	(11,800,000)	0	0	(11,800,000)	0
3070101004	Stetoscope (Alat Kedokteran Umum)	Buah	1	2,360,000	0	(236,000)	0	(236,000)	2,124,000
3070101005	Tensimeter	Buah	1	2,900,000	(2,900,000)	0	0	(2,900,000)	0
3070101009	Timbangan Badan (Alat Kedokteran Umum)	Buah	1	11,850,000	(11,850,000)	0	0	(11,850,000)	0
3070101026	Tabung O2	Buah	4	18,300,000	(1,500,000)	(3,330,000)	0	(4,830,000)	13,470,000
3070101027	Aplanation Termometer	Buah	3	5,400,000	(1,620,000)	(1,080,000)	0	(2,700,000)	2,700,000
3070101097	Lemari Obat (Kaca)	Buah	2	8,800,000	(8,800,000)	0	0	(8,800,000)	0
3070101101	Nebulizer Perimeter (Anestesi)	Buah	1	750,000	(750,000)	0	0	(750,000)	0
3070101127	Kursi Dorong	Buah	1	2,550,000	(2,550,000)	0	0	(2,550,000)	0
3070101171	Thermometer Gun	unit	3	19,800,000	(210,000)	(2,190,000)	0	(2,400,000)	17,400,000
3070101999	Alat Kedokteran Umum Lainnya	dummy	2	6,936,000	(6,936,000)	0	0	(6,936,000)	0
3070104126	Meja Operasi Minor	Buah	1	6,376,700	(6,376,700)	0	0	(6,376,700)	0
3070108016	Elektrocardiograph (ECG) 1 Chanel	Buah	1	21,850,000	(21,850,000)	0	0	(21,850,000)	0
3070114003	Oxygen Tank	Buah	1	1,600,000	(1,600,000)	0	0	(1,600,000)	0
3070119071	Blood Pressure Meter/Tensimeter	Buah	3	1,340,000	(1,340,000)	0	0	(1,340,000)	0
3070119099	Minor Sugry Set	Buah	1	16,210,700	(16,210,700)	0	0	(16,210,700)	0
3070204001	Sepeda Statis	Buah	1	3,050,000	(3,050,000)	0	0	(3,050,000)	0
3070299999	Alat Kesehatan Umum Lainnya	dummy	2	26,500,000	(26,500,000)	0	0	(26,500,000)	0
3080106058	Alat Pemeriksa Beton	Buah	3	117,117,000	(117,117,000)	0	0	(117,117,000)	0
3080111137	Tripod	Buah	3	9,130,000	(2,098,750)	(937,500)	0	(3,036,250)	6,093,750
3080133010	Exhaust Fan (Alat Laboratorium Proses Pengolahan Panas)	Buah	19	30,519,500	(30,519,500)	0	0	(30,519,500)	0
3080141170	Microwave Oven	Buah	2	5,050,000	(3,409,375)	(218,750)	0	(3,628,125)	1,421,875
3080141325	Juicer	Buah	1	580,000	(580,000)	0	0	(580,000)	0
3080203117	Panel Uto Power	Buah	3	36,426,500	(27,926,980)	(2,428,435)	0	(30,355,415)	6,071,085
3080205001	Generator Set (Lab Scale)	Buah	1	13,300,000	(7,979,998)	(886,667)	0	(8,866,665)	4,433,335
3080403002	Sound Monitor/ Sirine	Buah	1	3,400,000	(3,230,000)	(170,000)	0	(3,400,000)	0
3080602046	Air Purlier	Buah	20	105,000,000	(22,500,000)	(15,000,000)	0	(37,500,000)	67,500,000
3100101003	Local Area Network (LAN)	Buah	1	359,211,600	(359,211,600)	0	0	(359,211,600)	0

**LAPORAN PENYUSUTAN BARANG KUASA PENGGUNA  
INTRAKOMPTABEL  
RINCIAN PER SUB-SUB KELOMPOK BARANG  
UNTUK PERIODE YANG BERAKHIR 31 DESEMBER 2022 - AUDITED**

**UAPB : 004 BADAN PEMERIKSA KEUANGAN**  
**UAKPB : 890608 BPK PERWAKILAN PROVINSI BANTEN**

Tgl Data : 13/04/23 6:00 AM  
Tgl Cetak : 13/04/23 8:39 AM  
Halaman : 6  
Kode Lap : lap\_bmn\_susut\_intra\_satker

AKUN NERACA/SUB-SUB KELOMPOK BARANG		SAT	SALDO 31 DESEMBER 2022 - AUDITED						
KODE	URAIAN		KUANTITAS	NILAI	AKUMULASI PENYUSUTAN				NILAI BUKU
					SALDO AWAL	BEBAN PENYUSUTAN	KOREKSI	TOTAL	
1	2	3	4	5	6	7	8	9=6+7+8	10=5-9
3100101004	Internet	Buah	1	15,483,600	(15,483,600)	0	0	(15,483,600)	0
3100102001	P.C Unit	Buah	75	1,236,449,250	(925,736,750)	(100,325,000)	0	(1,026,061,750)	210,387,500
3100102003	Note Book	Buah	42	770,723,120	(770,723,120)	0	0	(770,723,120)	0
3100199999	Komputer Unit Lainnya	dummy	3	51,600,000	(51,600,000)	0	0	(51,600,000)	0
3100201999	Peralatan Mainframe Lainnya	dummy	10	70,469,080	(70,469,080)	0	0	(70,469,080)	0
3100203002	Monitor	Buah	8	42,550,000	(33,175,000)	(3,750,000)	0	(36,925,000)	5,625,000
3100203003	Printer (Peralatan Personal Komputer)	Buah	84	369,925,215	(319,246,498)	(12,912,698)	0	(332,159,196)	37,766,019
3100203004	Scanner (Peralatan Personal Komputer)	Buah	38	706,013,717	(656,138,717)	(8,400,000)	0	(664,538,717)	41,475,000
3100203009	Keyboard (Peralatan Personal Komputer)	Buah	2	4,114,000	(4,114,000)	0	0	(4,114,000)	0
3100203015	External CD/ DVD Drive (ROM)	Buah	1	1,750,000	(1,750,000)	0	0	(1,750,000)	0
3100203017	External/ Portable Hardisk	Buah	52	85,110,211	(61,578,961)	(9,412,500)	0	(70,991,461)	14,118,750
3100203999	Peralatan Personal Komputer Lainnya	dummy	8	9,955,000	(9,955,000)	0	0	(9,955,000)	0
3100204001	Server	Buah	1	76,982,400	(76,982,400)	0	0	(76,982,400)	0
3100204002	Router	Buah	6	4,515,000	(4,515,000)	0	0	(4,515,000)	0
3100204003	Hub	Buah	1	3,875,234	(3,875,234)	0	0	(3,875,234)	0
3100204004	Modem	Buah	15	18,000,000	(6,750,000)	(4,500,000)	0	(11,250,000)	6,750,000
3100204024	Switch	Buah	11	381,589,362	(381,589,362)	0	0	(381,589,362)	0
3100204027	Rackmount	Buah	10	17,500,000	(17,500,000)	0	0	(17,500,000)	0
3100204999	Peralatan Jaringan Lainnya	dummy	2	119,720,071	(119,720,071)	0	0	(119,720,071)	0
3170124004	Polishing Machine/Mesin Poles	Buah	1	19,300,000	(6,031,250)	(2,412,500)	0	(8,443,750)	10,856,250
3170124011	Drilling Machine	Buah	2	50,600,000	(50,600,000)	0	0	(50,600,000)	0
3190103003	Matras	Buah	1	6,000,000	(6,000,000)	0	0	(6,000,000)	0
3190103010	Treadmill	Buah	2	21,550,000	(21,550,000)	0	0	(21,550,000)	0
3190103011	Orbitrek	Buah	1	5,250,000	(5,250,000)	0	0	(5,250,000)	0
<b>133111</b>	<b>Gedung dan Bangunan</b>		<b>23</b>	<b>34,305,864,107</b>	<b>(3,424,216,564)</b>	<b>(768,974,326)</b>	<b>0</b>	<b>(4,193,190,890)</b>	<b>30,112,673,217</b>
4010101001	Bangunan Gedung Kantor Permanen	Unit	1	27,377,794,500	(2,778,727,687)	(614,976,670)	0	(3,393,704,357)	23,984,090,143
4010102001	Bangunan Gudang Tertutup Permanen	Unit	1	143,880,012	(1,438,800)	(2,877,600)	0	(4,316,400)	139,563,612
4010108001	Bangunan Gedung Tempat Ibadah Permanen	Unit	1	112,438,000	(10,999,368)	(2,444,304)	0	(13,443,672)	98,994,328
4010113001	Gedung Pos Jaga Permanen	Unit	2	42,372,000	(4,434,282)	(985,396)	0	(5,419,678)	36,952,322
4010125005	Kanopi	unit	2	174,989,985	(6,999,600)	(3,499,800)	0	(10,499,400)	164,490,585
4010130999	Bangunan Lainnya	dummy	3	488,868,200	(44,681,910)	(11,319,038)	0	(56,000,948)	432,867,252
4010201004	Rumah Negara Golongan I Tipe B Permanen	Unit	1	1,803,205,410	(167,061,681)	(39,425,150)	0	(206,486,831)	1,596,718,579
4010201007	Rumah Negara Golongan I Tipe C Permanen	Unit	3	1,283,468,400	(124,518,084)	(28,616,056)	0	(153,134,140)	1,130,334,260
4010201010	Rumah Negara Golongan I Tipe D Permanen	Unit	7	2,223,749,600	(216,631,854)	(49,558,468)	0	(266,190,322)	1,957,559,278
4040104001	Pagar Permanen	Unit	2	655,098,000	(68,723,298)	(15,271,844)	0	(83,995,142)	571,102,858
<b>134113</b>	<b>Jaringan</b>		<b>137</b>	<b>7,875,401,900</b>	<b>(7,047,859,699)</b>	<b>(47,816,345)</b>	<b>0</b>	<b>(7,095,676,044)</b>	<b>779,725,856</b>
5030105999	Instalasi Air Bersih / Air Baku Lainnya Lainnya	dummy	2	949,836,252	(364,103,891)	(31,661,209)	0	(395,765,100)	554,071,152

**LAPORAN PENYUSUTAN BARANG KUASA PENGGUNA  
INTRAKOMPTABEL  
RINCIAN PER SUB-SUB KELOMPOK BARANG  
UNTUK PERIODE YANG BERAKHIR 31 DESEMBER 2022 - AUDITED**

**UAPB : 004 BADAN PEMERIKSA KEUANGAN**  
**UAKPB : 890608 BPK PERWAKILAN PROVINSI BANTEN**

Tgl Data : 13/04/23 6:00 AM  
Tgl Cetak : 13/04/23 8:39 AM  
Halaman : 7  
Kode Lap : lap\_bmn\_susut\_intra\_satker

AKUN NERACA/SUB-SUB KELOMPOK BARANG		SAT	SALDO 31 DESEMBER 2022 - AUDITED						
KODE	URAIAN		KUANTITAS	NILAI	AKUMULASI PENYUSUTAN				NILAI BUKU
					SALDO AWAL	BEBAN PENYUSUTAN	KOREKSI	TOTAL	
1	2	3	4	5	6	7	8	9=6+7+8	10=5-9
5030901001	Instalasi Penangkal Petir Manual	Unit	1	78,760,000	(45,287,000)	(3,938,000)	0	(49,225,000)	29,535,000
5030999999	Instalasi Pengaman Lainnya	dummy	1	191,730,000	(62,312,250)	(9,586,500)	0	(71,898,750)	119,831,250
5031001001	Instalasi Generating Set	Unit	1	165,673,200	(165,673,200)	0	0	(165,673,200)	0
5031001999	Instalasi Lain-lain	dummy	131	6,384,176,998	(6,384,176,998)	0	0	(6,384,176,998)	0
5040299999	Jaringan Listrik Lainnya	dummy	1	105,225,450	(26,306,360)	(2,630,636)	0	(28,936,996)	76,288,454
<b>135121</b>	<b>Aset Tetap Lainnya</b>		<b>1,590</b>	<b>237,811,982</b>	<b>0</b>	<b>0</b>	<b>0</b>	<b>0</b>	<b>237,811,982</b>
6010101001	Monografi	Buah	1,536	197,829,982	0	0	0	0	197,829,982
6010101999	Buku Lainnya	dummy	34	1,357,000	0	0	0	0	1,357,000
6020102003	Lukisan Cat Minyak	Buah	20	38,625,000	0	0	0	0	38,625,000
<b>JUMLAH</b>			<b>16,575</b>	<b>98,029,583,544</b>	<b>(31,331,368,205)</b>	<b>(1,525,378,036)</b>	<b>0</b>	<b>(32,856,746,241)</b>	<b>65,172,837,303</b>

Serang, 17 April 2023  
Penanggung Jawab UAKPB  
Kuasa Pengguna Barang



Emmy Mutiarini  
197109281997032004



**LAMPIRAN 17**

**LAPORAN PENYUSUTAN BARANG KUASA PENGGUNA**  
**EKSTRAKOMPTABEL RINCIAN PER SUB-SUB KELOMPOK**  
**BARANG POSISI UNTUK PERIODE YANG BERAKHIR**  
**31 DESEMBER 2022**

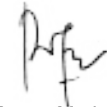
**LAPORAN PENYUSUTAN BARANG KUASA PENGGUNA  
EKSTRAKOMPTABEL  
RINCIAN PER SUB-SUB KELOMPOK BARANG  
UNTUK PERIODE YANG BERAKHIR 31 DESEMBER 2022 - AUDITED**

**UAPB : 004 BADAN PEMERIKSA KEUANGAN**  
**UAKPB : 890608 BPK PERWAKILAN PROVINSI BANTEN**

Tgl Data : 13/04/23 6:00 AM  
Tgl Cetak : 13/04/23 8:40 AM  
Halaman : 1  
Kode Lap : lap\_bmn\_susut\_ekstra\_satker

AKUN NERACA/SUB-SUB KELOMPOK BARANG		SAT	SALDO 31 DESEMBER 2022 - AUDITED						
KODE	URAIAN		KUANTITAS	NILAI	SALDO AWAL AKUMULASI PENYUSUTAN	BEBAN PENYUSUTAN	AKUMULASI PENYUSUTAN	TOTAL AKUMULASI PENYUSUTAN	NILAI BUKU
1	2	3	4	5	6	7	8	9=7+8	10=5-9
<b>132111</b>	<b>Peralatan dan Mesin</b>		<b>237</b>	<b>82,472,400</b>	<b>(71,676,205)</b>	<b>(6,774,130)</b>	<b>0</b>	<b>(78,450,335)</b>	<b>4,022,065</b>
3050102003	Mesin Hitung Elektronik/Calculator	Buah	19	4,760,000	(4,760,000)	0	0	(4,760,000)	0
3050104003	Rak Besi	Buah	28	27,300,000	(19,110,000)	(5,460,000)	0	(24,570,000)	2,730,000
3050105010	White Board	Buah	8	1,640,000	(1,640,000)	0	0	(1,640,000)	0
3050105017	Mesin Absensi	Buah	2	1,874,400	(1,312,080)	(374,880)	0	(1,686,960)	187,440
3050201003	Kursi Besi/Metal	Buah	120	34,320,000	(34,320,000)	0	0	(34,320,000)	0
3050201009	Meja Komputer	Buah	1	200,000	(200,000)	0	0	(200,000)	0
3050206015	Microphone Table Stand	Buah	2	440,000	(440,000)	0	0	(440,000)	0
3050206030	Tiang Bendera	Buah	2	500,000	(500,000)	0	0	(500,000)	0
3060101088	Voice Recorder	Buah	1	900,000	(270,000)	(180,000)	0	(450,000)	450,000
3060201003	Pesawat Telephone	Buah	41	6,010,000	(6,010,000)	0	0	(6,010,000)	0
3070101049	Clinical Thermometer (Alat Kedokteran Umum)	Buah	2	550,000	(550,000)	0	0	(550,000)	0
3070101139	Standar Infus	Buah	1	150,000	(150,000)	0	0	(150,000)	0
3070101171	Thermometer Gun	unit	2	500,000	0	(150,000)	0	(150,000)	350,000
3070102032	Bracket Holder	Buah	5	1,815,000	(1,270,500)	(363,000)	0	(1,633,500)	181,500
3100203017	External/ Portable Hardisk	Buah	1	985,000	(615,625)	(246,250)	0	(861,875)	123,125
3100203999	Peralatan Personal Komputer Lainnya	dummy	2	528,000	(528,000)	0	0	(528,000)	0
<b>JUMLAH</b>			<b>237</b>	<b>82,472,400</b>	<b>(71,676,205)</b>	<b>(6,774,130)</b>	<b>0</b>	<b>(78,450,335)</b>	<b>4,022,065</b>

Serang, 17 April 2023  
Penanggung Jawab UAKPB  
Kuasa Pengguna Barang



Emmy Mutiarini  
197109281997032004



**LAMPIRAN 18**

**LAPORAN PENYUSUTAN BARANG KUASA PENGGUNA  
TAHUNAN – GABUNGAN INTRAKOMPTABEL DAN  
EKSTRAKOMPTABEL RINCIAN PER SUB-SUB KELOMPOK  
BARANG POSISI UNTUK PERIODE YANG BERAKHIR  
31 DESEMBER 2022**



LAPORAN PENYUSUTAN  
GABUNGAN INTRAKOMPTABEL DAN EKSTRAKOMPTABEL  
RINCIAN PER SUBSUB KELOMPOK  
SEMESTER II TAHUN ANGGARAN 2022

NAMA UAKPB : 004.01.2900.890608 BPK PERWAKILAN PROVINSI BANTEN

AKUN NERACA/SUBSUB KELOMPOK BARANG		SAT	BALDO PER 31 DESEMBER 2022			
KODE	URAIAN		KUANTITAS	NILAI	AKUMULASI PENYUSUTAN	NILAI BUKU
1	2	3	4	5	6	7
131111	Tanah		12.208	32.354.689,900	0	32.354.689,900
2010101001	Tanah Bangunan Rumah Negara Golongan I	M2	2.811	9.042.428,000	0	9.042.428,000
2010101005	Tanah Bangunan Misa/Wilaya/Konema	M2	2.099	6.276.227,000	0	6.276.227,000
2010104001	Tanah Bangunan Kantor Pemerintah	M2	6.878	16.923.181,000	0	16.923.181,000
2010313999	Tanah Untuk Taman Lainnya	M2	48	112.873,000	0	112.873,000
132111	Peralatan dan Mesin		2.659	23.338.288,455	21.546.329,642	1.891.958,813
3010304003	Dynamo Generating Set	Unit	2	881.800,800	889.028,572	12.571,428
3010305010	Pompa Air	Unit	12	18.690,900	11.664,207	6.985,703
3010309999	Pompa Lainnya	dummy	5	251.459,325	251.459,325	0
3020101001	Sedan	Unit	1	417.980,000	388.124,288	29.855,714
3020103001	Bus ( Penumpang 30 Orang Keatas )	Unit	1	507.500,000	507.500,000	0
3020103003	Mini Bus ( Penumpang 14 Orang kebawah )	Unit	6	1.521.550,000	1.234.207,145	287.342,855
3020103002	Pick Up	Unit	1	199.000,000	71.071,433	127.928,567
3020104001	Sepeda Motor	Unit	4	71.219,700	47.135,621	24.084,079
3020201009	Baggage Trolly	Unit	2	5.900,000	5.900,000	0
3020202001	Sepeda	Unit	4	18.850,000	18.850,000	0
3030101019	Mesin Kompresor	Buah	1	2.035,000	2.035,000	0
3030101019	Mesin Las Listrik	Buah	1	3.500,000	3.500,000	0
3030102001	Mesin Gerinda Tangan	Buah	1	825,000	825,000	0
3030102002	Mesin Bor Tangan	Buah	1	814,000	814,000	0
3030104003	Steam Cleaner	Buah	1	1.650,000	1.650,000	0
3030205002	Tool Kit Box	Buah	1	495,000	495,000	0
3030205027	Scaffolding Set & Tool	Buah	1	13.900,000	13.900,000	0
3030207006	Water Pas	Buah	2	4.500,000	4.500,000	0
3030211008	Cermin Besar	Buah	1	1.800,000	1.800,000	0
3030301032	Digital Multimeter (Alat Ukur Universal)	Buah	5	78.600,000	61.600,000	18.000,000
3030309999	Alat Ukur Lainnya	dummy	9	29.100,000	20.850,000	7.250,000
3050101003	Mesin Ketik Manual Langwagon (18-27 inci)	Buah	3	6.930,000	6.930,000	0
3050101008	Mesin Ketik Elektronik/Selektik	Buah	4	11.000,000	11.000,000	0
3050102002	Mesin Hitung Listrik	Buah	3	21.970,000	21.970,000	0
3050102003	Mesin Hitung Elektronik/Calculator	Buah	29	21.275,000	21.275,000	0
3050102007	Mesin Penghitung Uang	Buah	1	4.350,000	1.350,000	3.150,000
3050102999	Mesin Hitung/Mesin Jumlah Lainnya	dummy	1	3.765,000	3.765,000	0
3050103007	Mesin Photocopy Folio	Buah	1	6.400,000	6.400,000	0
3050103009	Mesin Photocopy Electronic	Buah	4	293.471,500	293.471,500	0
3050104001	Lemari Besi/Metal	Buah	56	312.742,754	312.742,754	0
3050104002	Lemari Kayu	Buah	34	147.763,604	139.013,004	8.750,600
3050104003	Rak Besi	Buah	103	290.222,880	287.297,890	2.924,990
3050104004	Rak Kayu	Buah	16	37.440,240	37.440,240	0

LAPORAN PENYUSUTAN  
GABUNGAN INTRAKOMPTABEL DAN EKSTRAKOMPTABEL  
RINCIAN PER SUBSUB KELOMPOK  
SEMESTER II TAHUN ANGGARAN 2022

NAMA UAKPB : 004.01.2900.890608 BPK PERWAKILAN PROVINSI BANTEN

AKUN NERACA/SUBSUB KELOMPOK BARANG		SAT	BALDO PER 31 DESEMBER 2022			
KODE	URAIAN		KUANTITAS	NILAI	AKUMULASI PENYUSUTAN	NILAI BUKU
1	2	3	4	5	6	7
3050104015	Filing Cabinet Besi	Buah	40	126.686,490	111.908,490	14.780.000
3050104017	Brandee	Buah	5	84.425,000	84.425,000	0
3050104013	Buffet	Buah	37	150.770,657	150.770,657	0
3050104015	Locker	Buah	7	104.415,000	104.415,000	0
3050104020	Lemari Display	Buah	3	18.000,000	12.120,000	5.880,000
3050104022	Folding Container Box	Buah	1	1.250,000	1.250,000	1.250,000
3050105001	Tabung Pemadam Api	Buah	21	19.580,500	19.251,665	308,835
3050105002	Hydrant	Buah	3	991.243,244	991.243,244	0
3050105004	Fire Alarm	Buah	4	160.307,400	160.307,400	0
3050105007	CCTV - Camera Control Television System	Buah	30	288.306,516	276.626,516	7.480,000
3050105008	Papan Visual/Papan Nama	Buah	4	8.470,000	8.470,000	0
3050105010	White Board	Buah	12	5.600,000	5.600,000	0
3050105015	Alat Penghancur Kertas	Buah	12	76.075,000	76.075,000	0
3050105017	Mesin Absensi	Buah	4	52.474,400	52.286,960	187,440
3050105044	Mesin Laminating	Buah	1	300,000	300,000	0
3050105048	LCD Projector/Infocus	Buah	21	476.013,884	399.813,884	88.200,000
3050105049	Flip Chart	Buah	5	3.500,000	3.500,000	0
3050105053	Access Control System	Buah	30	243.791,310	243.791,310	0
3050105057	Pintu Elektrik (yang Memakai Akses)	Buah	1	23.314,500	23.314,500	0
3050105058	Focusing Screen/Layar LCD Projector	Buah	4	32.378,184	32.378,184	0
3050105060	Projektor Spider Bracket	Buah	1	1.650,000	1.650,000	0
3050105066	Wastafel Portable	unit	3	3.150,000	3.150,000	7.350,000
3050105069	Alat Kantor Lainnya	dummy	1	80.775,488	80.775,488	0
3050201001	Meja Kerja Besi/Metal	Buah	2	6.050,000	5.050,000	0
3050201002	Meja Kerja Kayu	Buah	96	321.868,318	321.868,318	0
3050201003	Kursi Besi/Metal	Buah	737	757.148,346	751.757,346	5.391,000
3050201006	Dice	Buah	102	728.295,270	633.795,270	94.500,000
3050201008	Meja Rapat	Buah	4	76.744,621	76.744,621	0
3050201009	Meja Komputer	Buah	33	41.475,800	41.475,800	0
3050201010	Tempat Tidur Besi	Buah	1	3.850,000	3.850,000	0
3050201011	Tempat Tidur Kayu	Buah	10	62.000,000	62.000,000	0
3050201014	Meja Resepsionis	Buah	2	19.267,488	19.267,488	0
3050201015	Kasur/Spring Bed	Buah	20	203.337,000	198.017,000	5.320,000
3050201018	Meja Makan Besi	Buah	3	17.715,000	17.715,000	0
3050201019	Meja Makan Kayu	Buah	19	72.625,000	69.625,000	3.000,000
3050201022	Pants	Buah	5	224.111,448	224.111,448	0
3050201025	Nakas	Buah	16	89.425,308	89.425,308	0
3050201028	Workstation	Buah	28	799.064,848	799.064,848	0
3050201099	Meubelair Lainnya	dummy	3	36.683,600	36.683,600	0

LAPORAN PENYUSUTAN  
GABUNGAN INTRAKOMPTABEL DAN EKSTRAKOMPTABEL  
RINCIAN PER SUBSUB KELOMPOK  
SEMESTER II TAHUN ANGGARAN 2022

NAMA UAKPB : 004.01.2900.690608 BPK PERWAKILAN PROVINSI BANTEN

AKUN NERACA/SUBSUB KELOMPOK BARANG		SAT	BALDO PER 31 DESEMBER 2022			
KODE	URAIAN		KUANTITAS	NILAI	AKUMULASI PENYUSUTAN	NILAI BUKU
1	2	3	4	5	6	7
305020001	Jam Mekanis	Buah	38	18,925,000	18,925,000	0
305020001	Mesin Penghisap Debu/Vacuum Cleaner	Buah	8	25,370,000	19,635,000	5,735,000
305020003	Mesin Pemotong Rambut	Buah	9	14,475,000	14,475,000	0
305020004	Mesin Cuci	Buah	16	66,800,000	46,190,000	10,610,000
305020005	Air Cleaner	Buah	5	32,015,800	29,396,320	2,619,480
305020006	Alat Pembersih Lainnya	lumpuh	4	3,390,000	2,250,000	1,140,000
306020401	Lemari Es	Buah	18	57,800,000	48,000,000	9,800,000
306020402	A.C. Genset	Buah	10	871,282,500	871,282,500	0
306020403	A.C. Window	Buah	4	91,810,000	91,810,000	0
306020404	A.C. Split	Buah	94	1,307,149,368	1,277,418,258	29,731,110
306020405	Portable Air Conditioner (Alat Pendingin)	Buah	7	196,000,000	98,000,000	98,000,000
306020501	Kompor Listrik (Alat Dapur)	Buah	2	2,100,000	2,100,000	0
306020502	Kompor Gas (Alat Dapur)	Buah	12	19,200,000	18,700,000	500,000
306020505	Rice Cooker (Alat Dapur)	Buah	1	520,000	520,000	0
306020508	Kitchen Set	Buah	15	108,150,000	138,150,000	0
306020518	Blender	Buah	1	520,000	520,000	0
306020525	Thermos Air	Buah	3	1,545,000	1,545,000	0
306020599	Alat Dapur Lainnya	lumpuh	1	2,000,000	2,000,000	0
306020602	Televisi	Buah	43	235,421,400	230,899,260	14,522,140
306020604	Tape Recorder (Alat Rumah Tangga Lainnya ( Home Use ))	Buah	4	5,599,000	5,599,000	0
306020607	Loudspeaker	Buah	2	8,000,000	4,000,000	4,000,000
306020608	Sound System	Buah	10	428,588,725	353,979,000	72,609,725
306020613	Megaphone	Buah	1	400,000	400,000	0
306020614	Microphone	Buah	2	7,660,000	2,980,000	4,680,000
306020615	Microphone Table Stand	Buah	5	2,501,000	2,501,000	0
306020616	Mc Conference	Buah	1	16,200,000	16,200,000	0
306020620	Camera Video	Buah	2	45,150,000	45,150,000	0
306020626	Lambang Garuda Pancasila	Buah	5	14,200,000	14,200,000	0
306020627	Gambar Presiden/Wakil Presiden	Buah	12	7,200,000	7,200,000	0
306020629	Aquarium (Alat Rumah Tangga Lainnya ( Home Use ))	Buah	1	5,900,000	1,740,000	4,160,000
306020630	Tiang Bendera	Buah	4	13,190,000	13,190,000	0
306020634	Tangga Aluminium	Buah	5	11,458,750	11,458,750	0
306020636	Kaca Hias	Buah	1	8,750,000	8,750,000	0
306020638	Dispenser	Buah	32	92,975,000	96,555,000	24,420,000
306020637	Mimbar/Podium	Buah	17	75,089,515	75,089,515	0
306020642	Lambang Ikatanel	Buah	6	74,085,000	74,085,000	0
306020648	Handy Cam	Buah	2	16,553,350	16,553,350	0
306020654	Hoarar (Alat Rumah Tangga Lainnya ( Home Use ))	Buah	1	5,500,000	5,500,000	0
306020656	Karpet	Buah	17	71,000,000	69,380,000	1,620,000

LAPORAN PENYUSUTAN  
GABUNGAN INTRAKOMPTABEL DAN EKSTRAKOMPTABEL  
RINCIAN PER SUBSUB KELOMPOK  
SEMESTER II TAHUN ANGGARAN 2022

NAMA UKPB : 004.01.2900.890608 BPK PERWAKILAN PROVINSI BANTEN

AKUN NERACA/SUBSUB KELOMPOK BARANG		SAT	SALDO PER 31 DESEMBER 2022			
KODE	URAIAN		KUANTITAS	NILAI	AKUMULASI PENYUSUTAN	NILAI BUKU
1	2	3	4	5	6	7
3050200057	Vertikal Blind	Buah	2	299,383,238	299,383,238	0
3050200058	Gorden/Kay	Buah	13	185,200,000	185,200,000	19,835,000
3050200060	Panggang	Buah	2	87,557,800	87,557,800	0
3050200072	Lampu	Buah	16	8,589,000	8,589,000	0
3050200080	Bracket Standing Peralatan	Buah	3	4,155,000	4,155,000	0
3050200081	Tangki Air	Buah	11	113,600,000	113,600,000	0
3050200082	Home Theater	Buah	1	9,350,000	9,350,000	0
3050200090	Alat Rumah Tangga Lainnya ( Home Use )	Dummy	9	80,123,786	80,123,786	0
3050101005	Audio Amplifier	Buah	3	8,000,000	8,000,000	2,400,000
3050101019	Multitrack Recorder	Buah	1	5,500,000	1,650,000	3,850,000
3050101036	Microphone/Wireless MIC	Buah	11	49,300,000	49,140,000	20,160,000
3050101048	Uninterruptible Power Supply (UPS)	Buah	54	440,862,031	417,069,541	23,792,490
3050101079	Microphone Cable	Buah	2	3,400,000	3,400,000	0
3050101088	Voice Recorder	Buah	12	14,608,000	15,194,000	3,464,000
3050101999	Peralatan Studio Audio Lainnya	Dummy	2	5,500,000	5,500,000	2,940,000
3050102016	Video Switcher	Buah	4	8,900,000	8,900,000	0
3050102041	Remote Control Unit	Buah	1	27,000,000	13,500,000	13,500,000
3050102045	Tripod Camera	Buah	1	2,250,000	2,250,000	0
3050102051	Lensa Kamera	Buah	1	12,232,000	11,008,800	1,223,200
3050102086	Alat Pemanas Pemesing ( Water Heater )	Buah	14	63,300,000	28,270,000	35,030,000
3050102107	Layar Film/Projector	Buah	1	6,550,000	4,550,000	1,990,000
3050102128	Camera Digital	Buah	12	126,948,700	101,028,700	25,920,000
3050102130	Lampu Riba Kamera	Buah	1	1,998,600	1,795,650	188,650
3050102132	Video Conference	Buah	1	23,800,000	2,380,000	21,420,000
3050102135	LCD Monitor	Buah	2	5,300,000	5,300,000	0
3050102184	Video Splitter	Buah	1	300,000	300,000	0
3050102185	Camera Conference	Buah	1	12,950,000	12,950,000	0
3050102999	Peralatan Studio Video Dan Film Lainnya	Dummy	1	13,800,000	4,170,000	9,730,000
3050103001	Meja Gambar	Buah	2	5,900,000	5,900,000	0
3050104045	Mesin Barcode	Buah	10	16,500,000	16,500,000	0
3050105038	GPS Receiver	Buah	2	10,900,000	10,900,000	0
3050201001	Telephone (PNSB)	Buah	1	25,000,000	25,000,000	0
3050201003	Posawat Telephone	Buah	40	28,218,777	28,218,777	0
3050201006	Handy Talky (HT)	Buah	18	76,310,000	76,310,000	0
3050201010	Facsimile	Buah	3	10,320,000	10,320,000	0
3050201999	Alat Komunikasi Radio UHF Lainnya	Dummy	3	26,730,000	26,730,000	2,870,000
3050205007	Digital Recording System	Buah	2	9,900,000	9,900,000	0
3050220001	Dehumidifier (Humidity Control)	Buah	1	80,820,000	80,820,000	0
3050230015	Switch/Patch Panel	Buah	24	1,399,341,447	1,399,341,447	0

LAPORAN PENYUSUTAN  
GABUNGAN INTRAKOMPTABEL DAN EKSTRAKOMPTABEL  
RINGKIAN PER SUBSUB KELOMPOK  
SEMESTER II TAHUN ANGGARAN 2022

NAMA UAKPB : 004.01.2900.890608 BPK PERWAKILAN PROVINSI BANTEN

AKUN NERACA/SUBSUB KELOMPOK BARANG		SAT	SALDO PER 31 DESEMBER 2022			
KODE	URAIAN		KUANTITAS	NILAI	AKUMULASI PENYUSUTAN	NILAI BUKU
1	2	3	4	5	6	7
3070101001	Sterilisator	Buah	1	2.574.000	2.574.000	0
3070101003	Diagnostik Set	Buah	1	11.800.000	11.800.000	0
3070101004	Stetoskope (Alat Kedokteran Umum)	Buah	1	2.360.000	236.000	2.124.000
3070101005	Tensimeter	Buah	1	2.900.000	2.900.000	0
3070101009	Timbangan Badan (Alat Kedokteran Umum)	Buah	1	11.850.000	11.850.000	0
3070101026	Tabung O2	Buah	4	18.300.800	4.830.000	13.470.000
3070101027	Aparatun Termometer	Buah	3	5.400.000	2.700.000	2.700.000
3070101049	Clinical Thermometer (Alat Kedokteran Umum)	Buah	2	550.000	550.000	0
3070101097	Lensa Obat (Kaca)	Buah	2	8.800.000	8.800.000	0
3070101101	Nebulizer Perimeter (Anestesi)	Buah	1	750.000	750.000	0
3070101127	Kursi Dorong	Buah	1	2.590.000	2.590.000	0
3070101139	Standar Infus	Buah	1	190.000	190.000	0
3070101171	Thermometer Gun	unit	5	20.300.000	2.860.000	17.440.000
3070101999	Alat Kedokteran Umum Lainnya	dummy	2	8.900.000	8.900.000	0
3070102032	Bracket Holder	Buah	5	1.815.000	1.833.500	181.500
3070104126	Mesa Operasi Miror	Buah	1	6.376.700	6.376.700	0
3070108016	Elektrokardiograph (ECG) 1 Chanal	Buah	1	21.850.000	21.850.000	0
3070114003	Oxygen Tank	Buah	1	1.800.000	1.800.000	0
3070119071	Blood Pressure Meter/Tensimeter	Buah	3	1.340.000	1.340.000	0
3070119099	Minor Sugry Set	Buah	1	16.210.700	16.210.700	0
3070204001	Sepeda Statis	Buah	1	3.050.000	3.050.000	0
3070209009	Alat Kesehatan Umum Lainnya	dummy	2	26.500.000	26.500.000	0
3080106008	Alat Pemeriksa Beton	Buah	3	117.117.000	117.117.000	0
3080111137	Tripod	Buah	3	8.136.000	3.026.220	5.099.780
3080133010	Exhaust Fan (Alat Laboratorium Proses Pengolahan Panas)	Buah	10	30.519.500	30.519.500	0
3080141170	Microwave Oven	Buah	2	5.050.000	3.628.125	1.421.875
3080141325	Juicer	Buah	1	580.000	580.000	0
3080203117	Panel Vfo Power	Buah	3	20.426.500	20.355.415	6.071.085
3080209001	Generator Sel (Lab. Scale)	Buah	1	13.360.000	6.660.000	6.700.000
3080403002	Sound Monitor/ Srtne	Buah	1	3.400.000	3.400.000	0
3080602040	Air Purifier	Buah	20	165.000.000	37.500.000	67.500.000
3100101003	Local Area Network (LAN)	Buah	1	359.211.000	359.211.000	0
3100101004	Internet	Buah	1	15.483.600	15.483.600	0
3100102001	P.C Unit	Buah	75	1.298.449.250	1.006.061.750	210.387.500
3100103003	Note Book	Buah	42	770.723.120	770.723.120	0
3100199999	Komputer Unit Lainnya	dummy	3	51.600.000	51.600.000	0
3100201999	Peralatan Mainframe Lainnya	dummy	10	70.469.000	70.469.000	0
3100303003	Monitor	Buah	8	42.990.000	26.925.000	5.625.000
3100303003	Printer (Peralatan Personal Komputer)	Buah	84	359.925.215	232.150.100	37.740.010

LAPORAN PENTUSUTAN  
GABUNGAN INTRAKOMPTABEL DAN EKSTRAKOMPTABEL  
RINGKASAN PER SUBSUB KELOMPOK  
SEMESTER II TAHUN ANGGARAN 2022

NAMA UAKPB : 004.01.2900.090008 BPK PERWAKILAN PROVINSI BANTEN

AKUN NERACA/SUBSUB KELOMPOK BARANG		SAT	SALDO PER 31 DESEMBER 2022			
KODE	URAIAN		KUANTITAS	NILAI	AKUMULASI PENYUSUTAN	NILAI BUKU
1	2	3	4	5	6	7
3100203004	Scanner (Peralatan Personal Komputer)	Buah	38	706,113,717	964,538,717	41,475,000
3100203009	Keyboard (Peralatan Personal Komputer)	Buah	2	4,114,000	4,114,000	0
3100203015	External CD/ DVD Drive (ROM)	Buah	1	1,760,000	1,760,000	0
3100203017	External/ Portable Hardisk	Buah	53	85,085,211	71,953,938	14,341,875
3100203000	Peralatan Personal Komputer Lainnya	dummy	10	10,483,000	10,483,000	0
3100204001	Server	Buah	1	75,982,400	75,982,400	0
3100204002	Router	Buah	6	4,515,000	4,515,000	0
3100204003	Hub	Buah	1	3,875,234	3,875,234	0
3100204004	Modem	Buah	15	18,000,000	11,250,000	6,750,000
3100204024	Switch	Buah	11	381,539,362	381,539,362	0
3100204027	Rackmount	Buah	10	17,500,000	17,500,000	0
3100204999	Peralatan Jaringan Lainnya	dummy	2	119,729,971	119,729,971	0
3170124006	Polishing Machine/Mesin Polas	Buah	1	19,350,000	8,443,766	10,856,250
3170124011	Drilling Machine	Buah	2	50,500,000	50,500,000	0
3180103006	Mesin	Buah	1	6,000,000	6,000,000	0
3180103013	Treadmill	Buah	2	21,550,000	21,550,000	0
3180103011	Orbitrek	Buah	1	5,200,000	5,200,000	0
130111	Gedung dan bangunan		23	34,305,864,107	4,193,194,869	30,112,673,217
4010101001	Bangunan Gedung Kantor Permanen	unit	1	27,377,794,500	3,389,704,367	23,984,090,143
4010102001	Bangunan Gedung Terutup Permanen	Unit	1	143,850,612	4,316,400	139,534,212
4010105001	Bangunan Gedung Tempal/Isiada Permanen	Unit	1	112,439,000	13,443,072	98,995,928
4010113001	Gedung Pori Jaga Permanen	Unit	2	42,372,000	5,416,078	36,955,922
4010125005	Kanopi	unit	2	174,989,985	10,495,400	164,494,585
4010130005	Bangunan Lainnya	dummy	3	488,568,200	56,000,948	432,567,252
4010201004	Rumah Negara Golongan I Tipe B Permanen	Unit	1	1,813,215,419	205,485,831	1,598,718,579
4010201007	Rumah Negara Golongan I Tipe C Permanen	Unit	3	1,283,468,400	153,124,140	1,130,344,260
4010201010	Rumah Negara Golongan I Tipe D Permanen	Unit	7	2,229,749,600	266,190,922	1,963,558,678
4040104001	Pagar Permanen	Unit	2	885,088,000	83,995,143	801,092,857
434143	Jaringan		131	7,575,401,900	7,095,676,044	779,725,856
5030105999	Instalasi Air Bersih / Air Baku Lainnya Lainnya	dummy	2	949,605,262	385,765,100	563,840,162
5030801001	Instalasi Pengaspal Paving Manual	Unit	1	79,700,000	49,225,000	29,635,000
5030999999	Instalasi Pengaman Lainnya	dummy	1	191,730,000	71,899,759	119,830,240
5030001001	Instalasi Generating Set	Unit	1	165,673,200	165,673,200	0
5031001000	Instalasi Lain-lain	dummy	131	6,384,176,998	6,384,176,998	0
5040293000	Jaringan Listrik Lainnya	dummy	1	105,225,450	28,808,896	76,286,454
135121	Asal Tebok Lainnya		1,000	205,411,882	0	205,411,882
5010101001	Monogram	Buah	1,000	197,225,882	0	197,225,882
5010101999	Buku Lainnya	dummy	34	1,367,000	0	1,367,000
6020100000	Lukisan Cat Minyak	Buah	20	87,225,000	0	87,225,000

LAPORAN PENYUSUTAN  
GABUNGAN INTRAKOMPTABEL DAN EKSTRAKOMPTABEL  
RINGKIAN PER SUBSUB KELOMPOK  
SEMESTER II TAHUN ANGGARAN 2022

NAMA UAKPB : 004.01.2900.890808 BPK PERWAKILAN PROVINSI BANTEN

AKUN NERACA/SUBSUB KELOMPOK BARANG		SAT	BALDO PER 31 DESEMBER 2022			
KODE	URAIAN		KUANTITAS	NILAI	AKUMULASI PENYUSUTAN	NILAI BUKU
1	2	3	4	5	6	7
102151	Lisensi		5	51,382,045	51,382,045	0
8010101002	Lisensi	dummy	5	51,382,045	51,382,045	0
J U M L A H				98,212,007,989	32,986,578,621	65,225,459,368

Gorang, 31 Desember 2022  
Penanggung Jawab UAKPB  
Kuasa Pengguna Barang

  
Emmy Meltionni

197109281997032004



**LAMPIRAN 19**

**LAPORAN AMORTISASI BARANG KUASA PENGGUNA**  
**ASET TAK BERWUJUD RINCIAN PER SUB-SUB KELOMPOK**  
**BARANG POSISI UNTUK PERIODE YANG BERAKHIR**  
**31 DESEMBER 2022**



**LAPORAN AMORTISASI BARANG KUASA PENGGUNA  
ASET TAK BERWUJUD  
RINCIAN PER SUB-SUB KELOMPOK BARANG  
UNTUK PERIODE YANG BERAKHIR 31 DESEMBER 2022 - AUDITED**

**UAPA : 004                   BADAN PEMERIKSA KEUANGAN**  
**UAKPB : 890608            BPK PERWAKILAN PROVINSI BANTEN**

Tgl Data : 13/04/23 6:00 AM  
Tanggal : 13/04/23 8:40 AM  
Halaman : 1  
Kode Lap : lap\_bmn\_amor\_satker

AKUN NERACA/SUB-SUB KELOMPOK BARANG		SAT	SALDO 31 DESEMBER 2022 - AUDITED						
KODE	URAIAN		KUANTITAS	NILAI	SALDO AWAL AKUMULASI AMORTISASI	BEBAN AMORTISASI	AKUMULASI AMORTISASI	TOTAL AKUMULASI AMORTISASI	NILAI BUKU
1	2	3	4	5	6	7	8	9=7+8	10=5-9
<b>162151</b>	<b>Software</b>		<b>0</b>	<b>0</b>	<b>0</b>	<b>0</b>	<b>0</b>	<b>0</b>	<b>0</b>
8010101001	Software Komputer	dummy	0	0	0	0	0	0	0
<b>162161</b>	<b>Lisensi</b>		<b>5</b>	<b>51,382,045</b>	<b>(48,812,945)</b>	<b>(2,569,100)</b>	<b>0</b>	<b>(51,382,045)</b>	<b>0</b>
8010101002	Lisensi	dummy	5	51,382,045	(48,812,945)	(2,569,100)	0	(51,382,045)	0
<b>JUMLAH</b>			<b>5</b>	<b>51,382,045</b>	<b>(48,812,945)</b>	<b>(2,569,100)</b>	<b>0</b>	<b>(51,382,045)</b>	<b>0</b>



## **LAMPIRAN 20**

**LAPORAN BARANG HILANG YANG TELAH DIUSULKAN  
PROSES PENGHAPUSAN KEPADA PENGELOLA BARANG  
RINCIAN PER SUB-SUB KELOMPOK BARANG POSISI UNTUK  
PERIODE YANG BERAKHIR 31 DESEMBER 2022**

**DAFTAR BMN HILANG YANG SUDAH DIUSULKAN KE PENGELOLA  
UNTUK PERIODE SAMPAI DENGAN TANGGAL 13 APRIL 2023**

NAMA UAKPB : BPK PERWAKILAN PROVINSI BANTEN  
KODE UAKPB : 004.01.29.00.890608.000.KD

TANGGAL : 13-04-2023  
HALAMAN : 1 dari 1

NO	KODE BARANG	NUP	NAMA BARANG	IDENTITAS BARANG				RUPIAH	KETERANGAN	STATUS
				TGL PERLH	MERK/TIPE	NO DOKUMEN	TGL DOK			
Tidak ada data										
JUMLAH										

SERANG, 17 APRIL 2023  
PENANGGUNG JAWAB UAKPB  
Kuasa Pengguna Barang



Emmy Mutiarini  
NIP. 197109281997032004



**LAMPIRAN 21**

**LAPORAN BARANG DENGAN KONDISI RUSAK BERAT YANG  
TELAH DIUSULKAN PROSES PENGHAPUSAN KEPADA  
PENGELOLA BARANG POSISI UNTUK PERIODE YANG  
BERAKHIR 31 DESEMBER 2022**

**DAFTAR BMN RUSAK BERAT YANG SUDAH DIUSULKAN KE PENGELOLA  
UNTUK PERIODE SAMPAI DENGAN TANGGAL 13 APRIL 2023**

NAMA UAKPB : BPK PERWAKILAN PROVINSI BANTEN  
KODE UAKPB : 004.01.29.00.890608.000.KD

TANGGAL : 13-04-2023  
HALAMAN : 1 dari 2

NO	KODE BARANG	NUP	NAMA BARANG	IDENTITAS BARANG				RUPIAH	KETERANGAN	STATUS
				TGL PERLH	MERK/TIPE	NO DOKUMEN	TGL DOK			
1	3.02.01.02.003	3	Mini Bus ( Penumpang 14 Orang Kebawah )	31-12-2010	Toyota Kijang Avanza	-	31-12-2010	119,400,000	-	APPROVER
2	3.02.01.02.003	4	Mini Bus ( Penumpang 14 Orang Kebawah )	31-12-2010	Toyota Kijang Avanza	-	31-12-2010	119,400,000	-	APPROVER
3	8.01.01.01.001	106	Software Komputer	09-11-2011	Ms. Visiso Pro 2010	-	09-11-2011	5,170,000	-	APPROVER
4	8.01.01.01.001	107	Software Komputer	09-11-2011	Ms. Visiso Pro 2010	-	09-11-2011	5,170,000	-	APPROVER
5	8.01.01.01.001	108	Software Komputer	09-11-2011	Ms. Visiso Pro 2010	-	09-11-2011	5,170,000	-	APPROVER
6	8.01.01.01.001	109	Software Komputer	09-11-2011	CorelDraw Graphic Suite X5	-	09-11-2011	3,729,025	-	APPROVER
7	8.01.01.01.001	110	Software Komputer	09-11-2011	Adobe Acrobat X Profesional	-	09-11-2011	4,422,000	-	APPROVER
8	8.01.01.01.001	111	Software Komputer	09-11-2011	Adobe Acrobat X Profesional	-	09-11-2011	4,422,000	-	APPROVER
9	8.01.01.01.001	112	Software Komputer	09-11-2011	Adobe Acrobat X Profesional	-	09-11-2011	4,422,000	-	APPROVER
10	8.01.01.01.001	113	Software Komputer	09-11-2011	Adobe Acrobat X Profesional	-	09-11-2011	4,422,000	-	APPROVER
11	8.01.01.01.001	114	Software Komputer	09-11-2011	Adobe Acrobat X Profesional	-	09-11-2011	4,422,000	-	APPROVER
12	8.01.01.01.001	115	Software Komputer	09-11-2011	Adobe Photoshop CS5	-	09-11-2011	7,304,000	-	APPROVER
13	8.01.01.01.001	116	Software Komputer	09-11-2011	Adobe Photoshop CS5	-	09-11-2011	7,304,000	-	APPROVER
14	8.01.01.01.001	117	Software Komputer	09-11-2011	Autocad 2011 stand alone	-	09-11-2011	21,318,000	-	APPROVER
15	8.01.01.01.001	118	Software Komputer	09-11-2011	Autocad 2011 stand alone	-	09-11-2011	21,318,000	-	APPROVER
16	8.01.01.01.001	119	Software Komputer	09-11-2011	Autocad 2011 stand alone	-	09-11-2011	21,318,000	-	APPROVER
17	8.01.01.01.001	120	Software Komputer	12-11-2013	APP INTGR SIK-SIST TAGIHAN	-	12-11-2013	240,674,500	-	APPROVER
18	8.01.01.01.001	121	Software Komputer	12-11-2013	APP DASHBOARD SIST TAGIHAN	-	12-11-2013	143,000,000	-	APPROVER

**DAFTAR BMN RUSAK BERAT YANG SUDAH DIUSULKAN KE PENGELOLA  
UNTUK PERIODE SAMPAI DENGAN TANGGAL 13 APRIL 2023**

NAMA UAKPB : BPK PERWAKILAN PROVINSI BANTEN  
KODE UAKPB : 004.01.29.00.890608.000.KD

TANGGAL : 13-04-2023  
HALAMAN : 2 dari 2

NO	KODE BARANG	NUP	NAMA BARANG	IDENTITAS BARANG				RUPIAH	KETERANGAN	STATUS
				TGL PERLH	MERK/TIPE	NO DOKUMEN	TGL DOK			
JUMLAH							742,385,525			

SERANG, 17 APRIL 2023  
PENANGGUNG JAWAB UAKPB  
Kuasa Pengguna Barang



Emmy Mutiarini  
NIP. 197109281997032004



**LAMPIRAN 22**  
**LAPORAN KONDISI BARANG**  
**PER 31 DESEMBER 2022**

**LAPORAN KONDISI BARANG  
UNTUK SEMUA KONDISI  
PER DESEMBER 2022 AUDITED**

BADAN PEMERIKSA KEUANGAN

SEKRETARIAT JENDERAL

SEKRETARIAT JENDERAL

NAMA UAKPB : BPK PERWAKILAN PROVINSI BANTEN

KODE UAKPB : 004.01.2900.890608

Tanggal : 13/04/2023 08.35.47

Halaman : 1 dari 1

Kode Lap : LKBT-PKPB1

No.	Sub-Sub Kelompok Barang		N U P	Satuan	Harga Perolehan	Kondisi		
	Kode Barang	Nama Barang				Baik	Rusak Ringan	Rusak Berat
1	2	3	4	5	6	7	8	9
<i>Jumlah null</i>								

Serang, 17 April 2023

Penanggung Jawab UAKPB

Kuasa Pengguna Barang



Emmy Mutiarini

197109281997032004





**LAMPIRAN 23**  
**BERITA ACARA STOCK OPNAME PERSEDIAAN**  
**PER 31 DESEMBER 2022**

**BERITA ACARA**  
**PEMERIKSAAN FISIK BARANG PERSEDIAAN**  
**NOMOR : 2/BA/STOCKOPNAME/XII/2022**

Pada hari ini Sabtu tanggal 31 bulan Desember tahun 2022 (31-12-2022), kami yang bertanda tangan di bawah ini :

I      Nama            : Ristanty Herning Hapsari  
       NIP                : 197803222002122002  
       Unit Kerja       : Subbag Umum TI

II     Nama            : Nendi Armansyah  
       NIP                : H31000005  
       Unit Kerja       : Subbag Umum TI

Telah melakukan pemeriksaan fisik barang persediaan di lingkungan satuan kerja BPK Perwakilan Provinsi Banten (890608) sebagaimana yang telah diamanatkan dalam Standar Akuntansi Pemerintah (SAP), Peraturan Menteri Keuangan dan Peraturan Direktur Jenderal Perbendaharaan. (hasil pemeriksaan fisik terlampir)

Hasil pemeriksaan fisik akan digunakan sebagai dasar/bahan untuk penyusunan Laporan Barang Milik Negara tingkat satuan kerja BPK Perwakilan Provinsi Banten (890608) dan tingkat Eselon I serta Lembaga Badan Pemeriksa Keuangan Republik Indonesia.

Demikian berita acara ini dibuat, apabila dikemudian hari terdapat kekeliruan akan dilakukan perbaikan sebagaimana mestinya.

Petugas Pemeriksa Fisik,

Mengetahui,  
Kepala Sub Bagian Umum dan TI

Petugas I



Ristanty Herning Hapsari

NIP 19910730201010021001



Dwi Hendianto

NIP 197611262002121003

Petugas II



Nendi Armansyah

H31000005

No	Kode Barang	Nama Barang	Kuantitas	Harga Satuan	Jumlah	Kondisi
1	2	3	4	5	6	7
				Rp	Rp	
1	1010401001000009	Guanistrep	8	Rp 17.522	Rp 140.175	
2	1010401001000020	Sanadryl Exp	11	Rp 22.422	Rp 246.642	
3	1010401001000021	Sanadryl DMP	11	Rp 27.750	Rp 305.250	
4	1010401001000037	Bisolvon Solution 50 ml	1	Rp 133.299	Rp 133.299	
5	1010401001000038	Praxion F Syrup	1	Rp 39.960	Rp 39.960	
6	1010401001000041	Ventolin Nebulizer	5	Rp 3.340	Rp 16.700	
7	1010401001000042	Imboost Kids Sirup	17	Rp 63.629	Rp 1.081.695	
8	1010401001000051	Flutop Syrup Tremenza	1	Rp 44.622	Rp 44.622	
9	1010401001000055	Combantrin Syr	1	Rp 27.830	Rp 27.830	
10	1010401001000056	Comtusl	7	Rp 72.150	Rp 505.050	
11	1010401001000061	OBH Combi Batuk Pilek	9	Rp 27.750	Rp 249.750	
12	1010401001000066	Alco Plus DMP Syrup 100 ml	3	Rp 91.908	Rp 275.724	
13	1010401001000067	Alco Plus Syrup 100 ml	7	Rp 81.030	Rp 567.210	
14	1010401001000068	Apyalis Syrup	9	Rp 83.250	Rp 749.250	
15	1010401001000069	Cendo Fencol Eyedrop 0,25% 5 ml	6	Rp 44.955	Rp 269.730	
16	1010401001000070	Cendo Xitrol Eyedrop 5 ml	12	Rp 52.503	Rp 630.036	
17	1010401001000071	Egoji Syrup	1	Rp 49.950	Rp 49.950	
18	1010401001000073	Enkasari Syrup 120 ml	6	Rp 47.286	Rp 283.716	
19	1010401001000074	Insto Tetes Mata 7,5 ml	18	Rp 23.997	Rp 431.940	
20	1010401001000081	Vometa Syrup	6	Rp 99.012	Rp 594.072	
21	1010401001000082	Caladine Cair Lotion 60 ml	2	Rp 32.890	Rp 65.780	
22	1010401001000086	Kanditabin Drops	4	Rp 77.165	Rp 308.660	
23	1010401001000090	Rhinos Nee Drops	7	Rp 107.226	Rp 750.582	
24	1010401001000094	Vometa Drops 10 ml	8	Rp 85.553	Rp 684.425	
25	1010401001000097	Madu Super Tl 250 ml	21	Rp 43.179	Rp 906.759	
26	1010401001000100	Cairan NaCl 0,9%	1	Rp 31.625	Rp 31.625	
27	1010401001000108	Amoxan 125 Mg Syr 60 ML	13	Rp 47.730	Rp 620.490	
28	1010401001000122	Fresh Care 10 ML	6	Rp 22.200	Rp 133.200	
29	1010401001000129	Diapet Anak Syr	4	Rp 93.610	Rp 374.440	
30	1010401001000135	Zinkit Syr	3	Rp 46.708	Rp 140.124	
31	1010401001000139	Inpepsa Syr	8	Rp 88.800	Rp 710.400	
32	1010401001000141	Rhinos JR Syr	7	Rp 83.028	Rp 581.196	
33	1010401001000143	Dextamine	8	Rp 50.505	Rp 404.040	
34	1010401001000147	Sanmol Drop	2	Rp 32.890	Rp 65.780	
35	1010401001000152	Otopain Tetes Telinga	1	Rp 126.500	Rp 126.500	
36	1010401001000162	Loxacef 125 ML Syr	5	Rp 11.100	Rp 55.500	
37	1010401001000164	Curcuma Plus 60 ml Syr	9	Rp 20.041	Rp 180.370	
38	1010401001000181	Cefadroxil Dry Syr 60 ML	1	Rp 27.750	Rp 27.750	
39	1010401001000182	Cefixime Syr 30 ml	1	Rp 33.300	Rp 33.300	
40	1010401001000183	Combasi Straw 60 ml	9	Rp 77.700	Rp 699.300	
41	1010401001000184	Erlamycetin Plus 5 ml	10	Rp 28.083	Rp 280.830	
42	1010401001000188	Polyzral Forte 100 ml	15	Rp 47.730	Rp 715.950	
43	1010401001000189	Proris Forte 50 ml	3	Rp 42.180	Rp 126.540	
44	1010401001000190	Proris Syr 60 ml	4	Rp 38.850	Rp 155.400	
45	1010401001000192	Siladex Cough dean Cold 60 ml	17	Rp 54.847	Rp 932.400	
46	1010401001000193	Siladex DMP 60 ml	15	Rp 55.500	Rp 832.500	
47	1010401001000195	Vesperum 60 ml	5	Rp 33.911	Rp 169.555	
48	1010401001000196	Sanmag Syr 120 ml	10	Rp 53.058	Rp 530.580	
49	1010401001000198	Forumien Ear Drop 10 ml	2	Rp 44.400	Rp 88.800	
50	1010401001000199	Ukarmim Jenak 100 ml	2	Rp 75.480	Rp 150.960	
51	1010401001000212	Paratussin Syr 60 ml	10	Rp 58.719	Rp 587.190	
52	1010401001000213	FreshCare Sandal Wood 10 ml	12	Rp 22.422	Rp 269.064	
53	1010401001000214	FreshCare Splash Fruity 10 ml	12	Rp 22.422	Rp 269.064	
54	1010401001000215	Reco Tetes Mata	10	Rp 12.765	Rp 127.650	
55	1010401001000217	Lasal Sirup	2	Rp 58.719	Rp 117.438	
56	1010401001000218	Lernin Drop 15ml	13	Rp 22.977	Rp 298.701	
57	1010401001000219	Reco Tetes Telinga	5	Rp 13.986	Rp 69.930	
58	1010401001000220	OBH Combi Batuk Berdahak 100ml	9	Rp 21.090	Rp 189.810	
59	1010401001000221	Plossa Blue Mountain	8	Rp 18.870	Rp 150.960	
60	1010401001000222	Plossa Eucalyptus 5ml	13	Rp 18.870	Rp 245.310	
61	1010401001000223	Cobistan Syr 60 ml	6	Rp 34.410	Rp 206.460	
62	1010401001000225	Siladex Antitussive 60 ml	14	Rp 55.500	Rp 777.000	
63	1010401001000226	Plossa Redhot 8 ml	10	Rp 12.765	Rp 127.650	
64	1010401001000227	Yusimax Forte Sirup 60 ml	5	Rp 12.765	Rp 63.825	
65	1010401001000228	FreshCare Kayu Putih Kerok 10 ml	6	Rp 18.093	Rp 108.558	
66	1010401001000229	Amoxan Drop 15 ml	10	Rp 47.730	Rp 477.300	
67	1010401001000230	Betadine Solution 15 ml	8	Rp 24.309	Rp 194.472	
68	1010401001000110	Ester C tab	7	Rp 55.500	Rp 388.500	



69	1010401001	000114	Natur E Cap	6	Rp	55.500	Rp	333.000
70	1010401001	000188	Vitalong C Capsul	6	Rp	55.500	Rp	333.000
71	1010401001	000322	Frorie 125 Supp	10	Rp	11.100	Rp	111.000
72	1010401001	000004	Vicks Inhealer	6	Rp	28.083	Rp	168.498
73	1010401003	000002	Salyol Talk 60 gr KF	3	Rp	23.430	Rp	70.290
74	1010401001	000003	Lacto B Sachet	8	Rp	12.765	Rp	102.120
75	1010401001	000005	Betason Cream	13	Rp	25.530	Rp	331.890
76	1010401001	000009	Counterpain 15gr	13	Rp	44.733	Rp	581.529
77	1010401001	000011	Acyclovir Cream 5gr	11	Rp	22.200	Rp	244.200
78	1010401001	000014	Kenalog In Grabase	10	Rp	94.350	Rp	943.500
79	1010401001	000015	Kloderma Oint 5gr	9	Rp	42.180	Rp	379.620
80	1010401001	000017	Counterpain 10gr	1	Rp	59.385	Rp	59.385
81	1010401001	000019	Thrombophop Gel	9	Rp	76.737	Rp	690.632
82	1010401001	000022	Vaporub Vick Botal 50 gr balsem	3	Rp	44.622	Rp	133.866
83	1010401001	000023	Bioplaceton Gel 15 g	10	Rp	38.295	Rp	382.950
84	1010401001	000024	Onolon N Cream 10 g	2	Rp	39.215	Rp	78.430
85	1010401001	000030	Sagestam Cream 10 g	7	Rp	26.862	Rp	188.034
86	1010401001	000031	Transpulmin Balsam 20 g	10	Rp	106.989	Rp	1.069.890
87	1010401001	000038	Vicks Vaporub 10 Gr	8	Rp	12.765	Rp	102.120
88	1010401003	000040	Fungiderm Cream 5 Gr	17	Rp	24.567	Rp	417.635
89	1010401003	000042	Polycrol Syr F 100 ml	3	Rp	37.740	Rp	113.220
90	1010401003	000051	Zambuk Cr 25 gr	5	Rp	46.620	Rp	233.100
91	1010401004	000053	Miconazole Cream 10 gr	12	Rp	9.990	Rp	119.880
92	1010401004	000054	Bevalex 5-Gr Cream	14	Rp	19.425	Rp	271.950
93	1010401004	000055	Esperson 15 gr	3	Rp	204.980	Rp	614.940
94	1010401005	000058	Vaporub Vicks 25 gr	5	Rp	28.749	Rp	143.745
95	1010401005	000067	Eriamycetin Salep Mata 3,5 gr	2	Rp	19.980	Rp	39.960
96	1010401005	000068	Cando Gentamycin Sulfate Salep Mata	3	Rp	62.160	Rp	186.480
97	1010401005	000069	Nebacetin 5 gr	15	Rp	30.636	Rp	459.540
98	1010401005	000070	Canesten Krim 5gr	8	Rp	37.740	Rp	301.920
99	1010401005	000071	Bircasma (Lasal)	2	Rp	41.070	Rp	82.140
100	1010401005	000084	Kassa Steril	1	Rp	20.240	Rp	20.240
101	1010401005	000110	Betadin Sol 5 ML	8	Rp	16.650	Rp	133.200
102	1010401005	000112	Colusol 30 ml	3	Rp	42.180	Rp	126.540
			<b>Total</b>				<b>Rp</b>	<b>31.763.668</b>

Petugas Pemeriksaan Fisk,  
Petugas I

  
Ristanty Nefini Hapsari  
NIP 197808222002122002

Petugas II

  
Nendi Armansyah  
H3100005

Mengetahui,  
Kasubbag Urum dan TI  
Perwakilan Provinsi Banten

  
Dwi Hendarto  
NIP 197611262002121003



**LAMPIRAN 24**  
**LAPORAN BARANG PERSEDIAAN**  
**PER 31 DESEMBER 2022**

UAKPB : BADAN PEMERIKSA KEUANGAN  
 UAPPB-E1 : SEKRETARIAT JENDERAL  
 UAPPB-W : SEKRETARIAT JENDERAL

**LAPORAN PERSEDIAAN**  
**UNTUK PERIODE YANG BERAKHIR TANGGAL 31-12-2022**  
**TAHUN ANGGARAN : 2022**

NAMA UAKPB : BPK PROVINSI BANTEN  
 KODE UAKPB : 004 01.2900.890608

KODE	URAIAN	NILAI PER 31-12-2022
117111	Barang Konsumsi	
1010301001	Akat Tulis	0
000907	Balpoint Faxber 208	0
1010301005	Onliner Dan Map	0
000001	Map Berlogo BPK RI	0
1010302001	Kertas HVS	0
000204	Kertas P4 80 GSM	0
1010302005	Kertas Dan Cover Lainnya	0
000031	Cover KKP Uk. 37 x 27 x 17 cm, Berlogo BPK	0
1010306004	Tinta/Toner Printer	0
001515	Toner HP 35A	0
010014	HP Laserjet 107A	0
1010311003	Persediaan Benda Bahan Peruntang Pertanian	0
000005	Bekas Funsan 3G	0
000009	Polybag Tanaman	0
000011	Tali Manis Potong Rumpul	0
000013	Kompos Organik	0
000014	Anti Rayap Cyperguard	0
000015	Polybag 15x15	0
000017	Polybag 20x30	0
1010313001	Bahan Bakar Minyak (Barang Konsumsi)	0
000001	Kupon BBM Pecahan 100.000	0
000002	Kupon BBM Solar Pecahan 100.000	0
000003	Kupon BBM Pecahan 50.000	0
1010314002	Obat Penderita (Barang Konsumsi)	0
000001	Amlodipine 5 mg (Swarakala SDN)	0
000004	Concor 2,5 g (Swarakala SDN)	0
000010	Candensanin 18 gr (Swarakala SDN)	0
000017	ZNA (Swarakala SDN)	0
000018	Novagesic (Swarakala SDN)	0
000019	Neuragin (Swarakala SDN)	0
000020	Omepraz (Swarakala SDN)	0
1010314005	Obat Gel Salep (Barang Konsumsi)	0
000002	Vofaren Gel 100 g (Swarakala SDN)	0
	Jumlah per Akun	0
117113	Bahan untuk Pemeliharaan	
1010325001	Sapu Dan Sikat	0
000001	Kuas Cat 2	0
000101	Sapu	0
000102	Sapu Ljak	0
000202	Sikat WC	0
000208	Sikat Lantai	0

**LAPORAN PERSEDIAAN**  
**UNTUK PERIODE YANG BERAKHIR TANGGAL 31-12-2022**  
**TAHUN ANGGARAN : 2022**

NAMA UAKPB : BPK PERWAKILAN PROVINSI BANTEN

KODE UAKPB : 004.01.2900.890608

KODE	URAIAN	NILAI PER 31-12-2022
000303	Sikat Lantai Gagang	0
000307	Kuas 2,5 inch	0
000308	Kemoceng Microfiber Kecil	0
000309	Kemoceng Microfiber Besar	0
000310	Cleaning Pad Polisher	0
000311	Sikat Lantai Mesin Polisher	0
1010305002	Alat-Alat Pel Dan Lap	0
000101	Alat Pel + Gagang	0
000202	Kanebo AION	0
000302	Sabut Earth (Cuci Piring)	0
000305	Busa Cuci Piring	0
000402	Refil Kain Pengepel	0
000404	Pel Lantai	0
000601	Tissue Basah	0
000602	Tissue KleaneK (Kolak)	0
000603	Tissue Gulung	0
000605	Tissue Roll Isi 10	0
000609	Tissue Toilet	0
000610	Tissue Wajah	0
000611	Mop Lantai Gaipanis	0
000612	Lobby Daster	0
000614	Refil Kain Mop	0
000616	Lap Handuk	0
000617	Tissue Handlowel	0
000618	Spons Cuci Piring	0
000620	Cleanmatic Pel Lobby Jambo Gagang	0
000622	Cleaning Pad Polisher	0
1010305004	Keset Dan Tempat Sampah	0
000102	Keset Serabut	0
000205	Kantong Plastik Sampah	0
000207	Tempat Sampah 120 Lt Roda	0
000211	Serokan Sampah Tangan	0
000214	Tempat Sampah Krisbow Outdoor	0
000217	Serokan Sampah Besar	0
000222	Tempat Sampah Sedang 100 L	0
000223	Kantong Kresek	0
1010305008	Bahan Kimia Untuk Pembersih	0
000101	Semir Mobil	0
000102	Shampoo Mobil	0
000203	Pembersih Mebel Kulit	0
000302	Cairan Pengusir Serangga Spray	0
000500	Sunlight 4L	0
000509	So KIn Lantai (4 Liter)	0
000703	Wipol	0
000704	Harpic	0



**LAPORAN PERSEDIAAN**  
**UNTUK PERIODE YANG BERAKHIR TANGGAL 31-12-2022**  
**TAHUN ANGGARAN : 2022**

NAMA UAKPB : BPK PERWAKILAN PROVINSI BANTEN

KODE UAKPB : 004.01.2900.890608

KODE	URAIAN	NILAI PER 31-12-2022
000901	Porstex	0
000903	Cling Pembersih Kaca	0
000907	CIF Cream	0
000908	Butuk Pembersih	0
000912	Porstex 3,7 L	0
000913	Pledge Spray	0
001000	Compound	0
001003	Porcelain Cleaner	0
001015	Mr Muscle Kitchen	0
001016	Vixal Pembersih Toilet 2L	0
001017	Yuri Porselen WB 2000	0
001018	Hil Nyamuk	0
001019	Bebek Kloset LMN	0
001020	Bebek Kloset EXTR	0
001021	Yuri TAF FB 500	0
001022	Yuri TAF LE&L 500	0
001023	Yuri Porselen WL 2000	0
001025	Kapur Ajaib Bagus	0
001026	Sunlight Jenuk Nipis	0
001027	Antis HS Jasmin Tea 5L	0
001028	Antis Jasmin Tea Botol Spray 200 ml	0
001029	Sabun Mandi Camay	0
001032	Eagle Eucalyptus Desinfektan	0
001033	WPC Biru Pembersih Porselen	0
001034	Sarung Tangan Karet Chemical	0
001035	So Klin Lantai 5 L	0
001036	Dettol Aerosol Desinfektan	0
001037	Astonih 750 ml	0
001038	Mullt Cleaner Bubuk Pembersih 300 gram	0
1010305009	Alat Untuk Makan Dan Minum	0
000204	Taplak Meja Makan	0
1010305012	Pengharum Ruangan	0
000302	Pengharum Ruangan Glade Scentedgel	0
000401	Kamper Lemari Pakaian	0
000402	Kamper Kamar Mandi	0
000405	Kamper Toilet Ball 5'	0
000407	Ambipur	0
000413	Kamper Bola	0
000415	Glade Botol	0
000417	Pengharum Ruangan Gantung	0
000418	Kamper Gantung	0
000419	Glade Spray	0
000420	VL Pengharum Ruangan Gantung	0
000421	Aroma Therapy Oil Essential	0
000422	Glade Surf Desinfektan	0



**LAPORAN PERSEDIAAN**  
**UNTUK PERIODE YANG BERAKHIR TANGGAL 31-12-2022**  
**TAHUN ANGGARAN : 2022**

NAMA UAKPB : BPK PERAWALAN PROVINSI BANTEN

KODE UAKPB : 004.01.2900.890608

KODE	URAIAN	MILAI PER 31-12-2022
1010305013	Kuas	0
000006	Kuas 2,5 Inch	0
1010305099	Perabel Kantor Lainnya	0
000101	Gayung	0
000110	Sarung Tangan Kain	0
000111	Sarung Tangan Karet	0
000120	Gunting Tamanan	0
000127	Gangkul	0
000139	Gunting Dahan	0
000001	Payung Besar	0
000704	Bocor Sampul	0
001001	Gergaji	0
001005	Pot Plastik Lobby 80 Cm	0
001006	Pot Keramik Selasar L1 2 60 Cm	0
001007	Gelang Cangkul	0
001071	Pot Pac	0
001072	Nice Towel Multifold 16	0
001073	Tasus Wajah Cnolce	0
001074	Tasus Raji Muli	0
001075	Swan Sprayer	0
001076	Sarung Tangan Karet Chemical	0
001077	Pw, Sedang 25 Cm	0
001078	Tatakan Pot 40 Cm	0
001079	Cleaning Pad Polisher	0
	Jumlah per Akun	0
117131	Bahan Baku	
1010102031	Bahan Keras Pedal	0
000004	Kampas	0
000009	Sidafer 1 Kg	0
000010	Herbaida Dharmara	0
1010102002	Bahan Kimia Cair	0
000004	Insectuids (Curacron 25Gcc)	0
000007	Racun Kelang (Round Up)	0
000008	And Rayap Cyperguant	0
000010	Herbisida	0
000012	Pupuk Cair	0
000014	Insectuids Stalgate	0
000015	Pupuk Amonia 100 ml	0
000016	And Rayap Spray	0
	Jumlah per Akun	0
117135	Persediaan Lainnya	
1010401001	Gaji Cair (Persediaan Lainnya)	21.806.719
000003	Pasaba Baby Cough	0
000006	Quarispay	140.175
000010	Sprit	0

**LAPORAN PERSEDIAAN**  
**UNTUK PERIODE YANG BERAKHIR TANGGAL 31-12-2022**  
**TAHUN ANGGARAN : 2022**

NAMA UAKPB : BPK PERWAKILAN PROVINSI BANTEN

KODE UAKPB : 004.01.2900.890608

KODE	URAIAN	NILAI PER 31-12-2022
000011	Ertamycetn Ear Drop	0
000020	Sanadryl Exp	246,642
000021	Sanadryl DMP	305,250
000032	Praxion Drop	0
000037	Bisolvon Solution 50 ml	133,299
000038	Praxion F Syrup	39,960
000041	Ventolin Nebulizer	16,700
000042	Imboost Kids Sirup	1,081,695
000043	Sagestam Cream 5 g	0
000051	Flutop Syrup Tremenza	44,822
000053	Sanmol Sirup	0
000055	Combantrin Syr	27,830
000056	Comlusi	505,050
000057	Gastrucid	0
000058	Madu ank TJ Uk 250 gr	0
000060	Mucos Sirup	0
000061	OBH Combi Batuk Plek	249,750
000062	Rhinos Syr	0
000063	Triaminic Sapi berry 60 ml	0
000066	Alco Plus DMP Syrup 100 ml	275,724
000067	Alco Plus Syrup 100 ml	567,210
000068	Apyalis Syrup	746,250
000069	Cendo Fenicol Eyedrop 0,25% 5 ml	269,730
000070	Cendo Xitrol Eyedrop 5 ml	639,036
000071	Egoji Syrup	49,950
000073	Enkasari Syrup 120 ml	283,716
000074	Insto Tetes Mata 7,5 ml	431,940
000077	Lamandel Sachet	0
000081	Vometa Syrup	594,072
000082	Caladine Cair Loton 60 ml	65,780
000083	Cendo Hyalub MD	0
000084	Y Rins Tetes Mata	0
000086	Kandistatin Drops	308,660
000088	Minyak Kayu Putih 60 ml	0
000090	Rhinos Neo Drops	750,582
000091	Tolak Angin Cair	0
000092	Triaminic Plek Syrup 60 ml	0
000094	Vometa Drops 10 ml	684,425
000097	Madu Super TJ 250 ml	906,759
000099	Apyalis Drop	0
000100	Cairan NaCl 0,9%	31,825
000104	Rohla Cool	0
000105	Minyak Telon Plus My Baby 60 ml	0
000106	Oralit	0
000108	Amoxan 125 Mg Syr 60 ml	620,490

**LAPORAN PERSEDIAAN**  
**UNTUK PERIODE YANG BERAKHIR TANGGAL 31-12-2022**  
**TAHUN ANGGARAN : 2022**

NAMA UAKPB : BPK PERWAKILAN PROVINSI GANTEN

KODE UAKPB : 004.01.2900.890608

KODE	URAIAN	NILAI PER 31-12-2022
000112	Listerine Gargle 250 MI	0
000114	Mucos Drops	0
000115	DBH Herbal SYR 100 ML	0
000117	Polysilane SYR 100 ML	0
000120	Antangin Junior	0
000122	Fresh Care 10 MI	133,200
000124	Prome Sirup	0
000125	Scott's Emulsion Vita Sirup 400 MI	0
000128	Cerebrowit Syrup 100 ml	0
000129	Diapet Anak Syr	374,440
000135	Zinkid Syr	140,124
000136	Betadine Kumur 190 ml	0
000139	Inpepsa Syr	710,400
000140	MKP Sidola 55 ml	0
000141	Rhinos JR Syr	581,198
000143	Dexamine	404,040
000145	Madu Waman Well	0
000147	Sanmol Drop	66,780
000148	Triaminic batuk syr	0
000151	Enervon C Plus 120 MI (Swakekela SDM)	0
000152	Otopain Tetes Telinga	126,500
000155	Contusai Syrup (Swakekela SDM)	0
000162	Loxacef 125 MI Syr	66,500
000163	Tempra Syr 60 MI	0
000164	Curcuma Plus 60 ml Syr	180,370
000165	Minyak Tawon EE 60 ml	0
000166	Lerzin Drop (Swakekela SDM)	0
000167	Egoj Syrup ApelBerry 50 ML (Swakekela SDM)	0
000168	Egoj Syrup Anggur 50 ML (Swakekela SDM)	0
000169	Egoj Syrup 50 ML (Swakekela SDM)	0
000170	Mucos Drop 20 ml (Swakekela SDM)	0
000171	Scott's Emulsion 200 MI (Swakekela SDM)	0
000172	Apyalis Drop (Swakekela SDM)	0
000173	Sanadryl DMP Syrup 60 ml (Swakekela SDM)	0
000174	Sanadryl Exp Syrup 60 ML (Swakekela SDM)	0
000175	Rhinos SR (Swakekela SDM)	0
000176	Madu TJ 500 Gr (Swakekela SDM)	0
000177	Kutifos (Swakekela SDM)	0
000178	Ranivel Syr (Swakekela SDM)	0
000179	Cohistan 100 ml (Swakekela SDM)	0
000180	Betadine Gargle (Swakekela SDM)	0
000181	Cefadroxil Dry Syr 60 ML	27,750
000182	Cefixime Syr 30 ml	33,300
000183	Combiel Strew 60 ml	699,300
000184	Erlamycetin Plus 5 ml	280,830



**LAPORAN PERSEDIAAN**  
**UNTUK PERIODE YANG BERAKHIR TANGGAL 31-12-2022**  
**TAHUN ANGGARAN : 2022**

NAMA UAKPB : BPK PERWAKILAN PROVINSI BANTEN

KODE UAKPB : 004.01.2900.890608

KODE	URAIAN	NILAI PER 31-12-2022
000185	Pectorin Syr 120 ml	0
000186	Promag Suspenai 7 ml	0
000187	Promukol Syr 60 ml	0
000188	Polycrol Forte 100 ml	715,950
000189	Proris Forte 50 ml	128,540
000190	Proris Syr 60 ml	185,400
000191	Siladex Antitussive 60 ml	0
000192	Siladex Cough dean Cold 60 ml	932,400
000193	Siladex DMP 60 ml	832,500
000194	Siladex Mucolytic 60 ml	0
000195	Vesperum 60 ml	188,555
000196	Sanmag Syr 120 ml	530,580
000198	Forumen Ear Drop 10 ml	88,800
000199	Likurmin Jeruk 100 ml	150,960
000200	Minyak Telon My Baby 150 ml	0
000201	Quantdax Syr ml	0
000203	Lacto B	0
000204	Polyallane 180 ml (Swakelola SDM)	0
000205	Vitamin C Ampul (Swakelola SDM)	0
000206	Sodium Bicarbonate (Swakelola SDM)	0
000207	Ringer Lactat (Swakelola SDM)	0
000208	Antangin GNORM (Swakelola SDM)	0
000209	Fresh Care (Swakelola SDM)	0
000210	Cendo Hyalub Minidose (Swakelola SDM)	0
000211	NACL (Swakelola SDM)	0
000212	Paralussin Syr 60 ml	587,190
000213	FreshCare Sandal Wood 10 ml	269,064
000214	FreshCare Splash Fruity 10 ml	269,064
000215	Reco Tetes Mata	127,650
000216	Lasal Expectorant 100ml	0
000217	Lasal Sirup	117,438
000218	Lerzin Drop 15ml	298,701
000219	Reco Tetes Telinga	69,930
000220	OBH Combi Batuk Berdahak 100ml	189,810
000221	Ploesa Blue Mountain	150,960
000222	Ploesa Eucalyptus 5ml	245,310
000223	Cohistan Syr 60 ml	206,480
000225	Siladex Antitussive 60 ml	777,000
000226	Ploesa Redhot 8 ml	127,650
000227	Yulimox Forte Sirup 60 ml	83,825
000228	FreshCare Kayu Putih Kerok 10 ml	108,558
000229	Amoxen Drop 15 ml	477,300
000230	Betadine Solution 15 ml	194,472
000231	Madu T.J 250 ml (Swakelola SDM)	0
000232	Sanmag Syr 120 ml (Swakelola SDM)	0

**LAPORAN PERSEDIAAN**  
**UNTUK PERIODE YANG BERAKHIR TANGGAL 31-12-2022**  
**TAHUN ANGGARAN : 2022**

NAMA UAKPB : BPK PERWAKILAN PROVINSI BANTEN

KODE UAKPB : 004.01.2900.890608

KODE	URAIAN	NILAI PER 31-12-2022
000233	Avamys Nasal Spray (Swakelola SDM)	0
000234	Alco Plus DMP (Swakelola SDM)	0
000235	Betadine Kumur 100 ml (Swakelola SDM)	0
000236	Lamandel 10 gr Sachet (Swakelola SDM)	0
000237	Cendo Aathenop MD (Swakelola SDM)	0
000238	Promag Gszero (Swakelola SDM)	0
000239	Antangin Cair (Swakelola SDM)	0
1010401002	Obat Padat (Persediaan Lainnya)	1,165,500
000003	Demacolin	0
000010	Amlodipine 5 mg	0
000011	Simvastatin Tab 10mg	0
000014	Methylprednisolone	0
000018	FG Troches	0
000022	Spasminal Tablet	0
000025	Captopril 25mg	0
000040	Blood Lancet GEA	0
000043	Hj Cetrizine 10 mg	0
000050	Titan 150 Tab Gasela Radin	0
000055	Loratadine 10 mg	0
000067	Altofar 300	0
000084	Tramset Tab	0
000085	Flutamol Kaplet	0
000090	Vitacimin 500mg	0
000093	Tripaneuron Tab Omegasic	0
000094	Dextral Kaplet	0
000095	Lodia	0
000096	Opistan 500 mg (Asimat Omestan)	0
000099	Salonpas Koyo	0
000100	Imboost Force Tab	0
000101	Molacort 0,75 mg	0
000102	Renadinac 50 mg	0
000108	Citicoline 500 mg	0
000110	Ester C tab	368,500
000111	Folamil Genio Soft Cap	0
000112	Folavit 400 mg Tab	0
000113	Lansoprazole Cap 30 mg	0
000114	Natur E Cap	333,000
000115	Nourish Skin Tab 30'	0
000116	Omeprazole Cap 20 mg	0
000119	Sangobion	0
000121	Altofar 100	0
000122	Dexthem Plus	0
000125	Atorvastatin 10 mg Hexpharm	0
000126	Biothical 500 mg Caps	0
000129	Black Mores Glucosamine Sulfate 1500	0

## LAPORAN PERSEDIAAN

UNTUK PERIODE YANG BERAKHIR TANGGAL 31-12-2022

TAHUN ANGGARAN : 2022

NAMA LIAKPB : BPK PERWAKILAN PROVINSI BANTEN

KODE LIAKPB : 004 01.2900 890908

KODE	DESKRIPSI	NILAI PER 31-12-2022
000136	Merboge 5 mg Tab	0
000137	Mucopert Tab Mucas Tablet	0
000140	Rhinos SR Caps	0
000141	Sanmal 500 mg Tab	0
000144	Hepafloxoc 500 Mg	0
000148	Comquantm Dewasa Tab isi 2	0
000148	Incidal (OC)	0
000149	Neuroblon Fortis (Pnk)	0
000150	Mecopalamln Caps 500 mg Novel	0
000163	Bye Bye Fever Anak	0
000164	Bye Bye Fever Bayi	0
000168	Elaepradol Fumarates 5 mg	0
000183	Eparisona 50 mg Tab	0
000185	Xepacym	0
000187	Ambenon Caps	0
000189	Ketense Tab 25 Mg	0
000170	Kokabral Soft Caps	0
000171	Tremetol Tablet	0
000174	Gandemaban Glaxo 5 gr	0
000179	Walmore	0
000180	Beeclon Tablet	0
000181	Cabafam 50 mg Tablet	0
000184	Kalhex Tablet 500 mg	0
000185	New Diarials Tablet	0
000188	Prove CO 1000 lu Tablet	0
000188	Vitabong C Capsul	330.000
000190	Aspiola 80 gr	0
000191	Puricemla 300	0
000192	Candensolan 15 mg Tablet	0
000193	Canbor 2,5 mg	0
000195	Anti Hemoroid Supp	0
000198	Elipressa 15 Mg	0
000197	Clopidogrel 75 Mg	0
000199	Curvi	0
000201	Metformin 500 mg	0
000202	Medi Prednisolon 4 mg	0
000204	Vometa Tablet (Swakelala SDM)	0
000206	Cacafam 50 MG (Swakelala SDM)	0
000207	Ketense 25 Mg (Swakelala SDM)	0
000208	Xepacym (Swakelala SDM)	0
000215	Clopidogrel 75 Mg (Swakelala SDM)	0
000218	Serebida Diskus 50 500 Mg (Swakelala SDM)	0
000220	Necco Colesteralin 500 (Swakelala SDM)	0
000224	Silonpas Pain Relief Patch (Swakelala SDM)	0
000225	Aspirasetabn 10 Mg (Swakelala SDM)	0

**LAPORAN PERSEDIAAN**  
**UNTUK PERIODE YANG BERAKHIR TANGGAL 31-12-2022**  
**TAHUN ANGGARAN : 2022**

NAMA UAKPB : BPK PERWAKILAN PROVINSI BANTEN

KODE UAKPB : 001.01.2900.890606

KODE	URAIAN	NILAI PER 31-12-2022
000226	Nilsocort 7.5 mg	0
000228	Imboost Force (Swakelola SDM)	0
000230	Prove D3 400 IU (Swakelola SDM)	0
000233	Flumadil (Swakelola SDM)	0
000235	Vitalong C (Swakelola SDM)	0
000236	Alomastatin 20 Mg (Swakelola SDM)	0
000240	Obicofna 500 Mg (Swakelola SDM)	0
000242	Esler C (Swakelola SDM)	0
000251	Omeprazole 30	0
000253	Azithromicin (Swakelola SDM)	0
000254	D3 - 1000 (Swakelola SDM)	0
000256	Ever - E 250 (Swakelola SDM)	0
000256	Ever - E 250 @12 (Swakelola SDM)	0
000257	Provit D3-1000 @10 (Swakelola SDM)	0
000258	Flumadil 200 MG @10 (Swakelola SDM)	0
000259	Azithromycin 500 MG (Swakelola SDM)	0
000260	Ever - E 250 12 Caps (Swakelola SDM)	0
000261	D3 1000 10 Box (Swakelola SDM)	0
000262	Flumadil 10 Strip (Swakelola SDM)	0
000263	Sanmol 500 (Swakelola SDM)	0
000265	Loratadine	0
000268	Mucos Tablet	0
000267	Redaron	0
000268	Choline 500 mg	0
000269	Qndansentong 4 mg	0
000270	Hellufcare D3 1000 (Swakelola SDM)	0
000271	Natur E 500 (Swakelola SDM)	0
000272	Rhincos 5R Caps (Swakelola SDM)	0
000273	Azithromycin 500 mg (Swakelola SDM)	0
000274	Wafineser VII E 400 (Swakelola SDM)	0
000275	Wafineser VII D3 1000 IU (Swakelola SDM)	0
000276	Vitalong C Zinc 30 (Swakelola SDM)	0
000278	Omeprazole 30 (Swakelola SDM)	0
000279	Thromenza Tab (Swakelola SDM)	0
000280	IP1 Vitamin C (Swakelola SDM)	0
000282	Acetylsalicylic 200 mg	0
000283	Amoxicillin 500 mg	0
000284	Anastan Forte 500 mg	0
000285	Bronkula 8 mg Tab	0
000286	Celestrol 500 mg	0
000287	HLI Calcium	0
000288	Ciprofloxacin 500 mg	0
000289	Kaditac 50 mg Tab	0
000290	Lameton 4 mg Tab	0
000291	Nalgestan Tab	0



**LAPORAN PERSEDIAAN**  
**UNTUK PERIODE YANG BERAKHIR TANGGAL 31-12-2022**  
**TAHUN ANGGARAN : 2022**

NAMA UAKPB : BPK PERWAKILAN PROVINSI BANTEN

KODE UAKPB : 004.01.2900.890608

KODE	URAIAN	NILAI PER 31-12-2022
000292	Novamox 500 mg	0
000295	Scopma Plus	0
000296	Serlin 10 mg	0
000297	Thrombo Asplet 80 mg	0
000298	Voltadex 50 mg	0
000299	Vometa Tab	0
000300	Calcifer Tab	0
000302	Vitacimin (Swakelola SDM)	0
000304	Omepraksil (Swakelola SDM)	0
000305	Candensartan 16 mg (Swakelola SDM)	0
000306	FG Troches (Swakelola SDM)	0
000307	Nesco Glucose (Swakelola SDM)	0
000308	Caviplex (Swakelola SDM)	0
000309	Blepress (Swakelola SDM)	0
000310	Nesco Asam Urat (Swakelola SDM)	0
000311	Cefixime HJ (Swakelola SDM)	0
000312	Biothicol 500 mg (Swakelola SDM)	0
000313	Methisoprinol (Swakelola SDM)	0
000314	Skopma Plus (Swakelola SDM)	0
000315	Degiroi Tab	0
000316	Histigen 6 mg Tab	0
000317	Isoprinosine 500mg 8 Tab	0
000318	Lerzin Kapsul	0
000319	Celecoxib 100 mg Caps	0
000320	Neuragin Rx 10 Kap	0
000321	Lipitor 10 mg	0
000322	Proris 125 Supp	111,000
000323	Vesperum Tablet (Ifars)	0
000324	Acifer 400mg Kapl	0
000325	Tensivask 5 mg	0
000326	Tensivask (Swakelola SDM)	0
000327	Isoprinosine (Swakelola SDM)	0
000328	Merigo (Swakelola SDM)	0
000329	Lipitor 10 mg (Swakelola SDM)	0
000330	Natur E 100 IU (Swakelola SDM)	0
000331	Canderin 16 mg (Swakelola SDM)	0
000332	Seretide Discus 50/100 (Swakelola SDM)	0
1010401003	Obat Gas (Persediaan Lainnya)	168,498
000002	Seretide Discus 50 100 mcg	0
000004	Vicks Inhaler	168,498
000005	Ventolin Inhaler	0
000009	Ventolin Inhaler (Swakelola SDM)	0
000010	Seretide Discus 50 100 mcg (Swakelola SDM)	0
000011	V-Fresh (Swakelola SDM)	0
1010401004	Obat Serbuk/Tepung (Persediaan Lainnya)	172,410



**LAPORAN PERSEDIAAN**  
**UNTUK PERIODE YANG BERAKHIR TANGGAL 31-12-2022**  
**TAHUN ANGGARAN : 2022**

NAMA LARPE : BPK PERWAKILAN PROVINSI BANTEN

KODE UAKPB : 004.01.2000.890606

KODE	URAIAN	NILAI PER 31-12-2022
000001	Hemocyn Bedak 75 g	0
000002	Sahyul Talk 60 gr KF	70,290
000003	Lacto B Sachet	100,120
000006	L - Bio Serbuk (Swastika SDM)	0
000009	Pesaba. Especuran 60 ml	0
000010	Lacto B (Swastika SDM)	0
1010401005	Csai SeruSajap (Persewaan Lainnya)	8.388.416
000005	Bejason Cream	331,690
000009	Counterpain 15gr	561,529
000011	Acyclovir Cream 5gr	344,200
000014	Kenalog In Orabase	843,500
000018	Kloderna Oint 5gr	379,820
000017	Counterpain 30gr	59,385
000019	Thrombopag Gel	890,603
000021	Transpulmin bb 90 ml	0
000022	Vaporub Vick Baki 50 gr balsam	133,896
000023	Boplasenton Gel 15 g	380,990
000024	Cinoton N Cream 10 g	79,430
000025	Eov Cream 10 g	0
000026	Kanna Cream 30 g	0
000030	Sagebam Cream 10 g	188,034
000031	Transpulmin Balsam 20 g	1,069,890
000039	Vicks Vaporub 10 Gr	102,120
000039	Daktarin Cream 5 Gr	0
000040	Fungiderm Cream 5 Gr	417,606
000041	Inersin Cr	0
000042	Polyond Syr F 100 ml	113,220
000043	Vaporub Vick Baki 25 gr balsam	0
000045	Medifox Cream 30 Gr	0
000050	Microlax Oint	0
000051	Zambuk Cr 25 gr	233,100
000053	Miconazole Cream 10 gr	118,880
000054	Beplex 5 Gr Cream	271,890
000055	Espenson 15 gr	814,940
000056	Naderma 20 gr	0
000058	Vaporub Vicks 25 gr	149,745
000051	Espenson 15 Gr (Swastika SDM)	0
000064	Counterpain 30 Gr (Swastika SDM)	0
000065	Vohanen Cr 50 Gr (Swastika SDM)	0
000068	Elox Cr (Swastika SDM)	0
000067	Erlamycin Salep Mata 3,5 gr	39,990
000068	Cendo Gentamycin Sulfate Salep Mata	186,480
000069	Nebacel 5 gr	459,540
000070	Canesten Krim 5gr	301,820
000071	Kloderna Cr 5gr (Swastika SDM)	0

**LAPORAN PERSEDIAAN**  
**UNTUK PERIODE YANG BERAKHIR TANGGAL 31-12-2022**  
**TAHUN ANGGARAN : 2022**

NAMA UKRPB : BPK PERWAKILAN PROVINSI BANTEN

KODE UKRPB : 004.01.2900.890605

KODE	URAIAN	NILAI PER 31-12-2022
000072	Transpulmin bb 10 Gr (Swakelola SDM)	0
000073	Thrombophob Gel 10 gr (Swakelola SDM)	0
000075	Kloasma 15 mg (Swakelola SDM)	0
1010401999	Dipn Lainnya (Persediaan Lainnya)	382.320
000048	Luxedine Emulsi	0
000048	Neurabion 5000	0
000050	Betadine Sol 1.8 CC	0
000054	Vitazym Tab	0
000058	Isopropine Tab 500 MG	0
000071	Bacasma (Lasa)	82.140
000074	Natural Syr	0
000082	Alkohol Sweet	0
000084	Kassa Steril	20.240
000086	Stick Gula Darah Neaco	0
000087	Stick Colestrol Neaco	0
000088	Stick Asam Urat Neaco	0
000089	Wing Needle Terumo	0
000096	Hansaplast Elastik 100's	0
000097	Miopore 0,5 inch	0
000109	Stick Colestrol Neaco (Swakelola SDM)	0
000110	Betadine Sol 5 ML	133.200
000111	Ranolit	0
000112	Callusol 10 ml	128.540
000113	Kassa (Swakelola SDM)	0
000114	Miopore (Swakelola SDM)	0
000116	Gabedine (Swakelola SDM)	0
000117	Stick Uric Acid Neaco (Swakelola SDM)	0
000118	Rumel (Swakelola SDM)	0
000120	Infus Set P3 Premium 150 Cm (Swakelola SDM)	0
000121	Infu 246 x 19 mm (Swakelola SDM)	0
000122	Neurabion 5000 (Swakelola SDM)	0
000123	Hansaplast (Swakelola SDM)	0
000124	Sarung Tangan Medis (Swakelola SDM)	0
000125	Contra Novel (Swakelola SDM)	0
000126	Anggan Kiri Lungene (Swakelola SDM)	0
000127	Stick Glucose (Swakelola SDM)	0
000128	Stick Asam Urat (Swakelola SDM)	0
000129	Anggan Sweet Lungene APL (Swakelola SDM)	0
Jumlah per Akun		31.783.880

**LAPORAN PERSEDIAAN**  
**UNTUK PERIODE YANG BERAKHIR TANGGAL 31-12-2022**  
**TAHUN ANGGARAN : 2022**

NAMA UAKPB : BPK PERWAKILAN PROVINSI BANTEN

KODE UAKPB : 004.01.2900.090008

KODE	URAIAN	NILAI PER 31-12-2022
<b>Total Jumlah</b>		<b>31,763,663</b>

**Keterangan**

- 1. Persediaan senilai 0,- dalam kondisi rusak
- 2. Persediaan senilai 0,- dalam kondisi usang

Diselujui tanggal : 31-12-2022  
Kuesa Pengguna Barang



Emmy Mutiarini  
197109281997032004

Serang, 31-12-2022  
Petugas Pengelola Persediaan



Dwi Hendianto  
197611262002121003



**LAMPIRAN 25**  
**LAPORAN REKENING PEMERINTAH**

LAMPIRAN LAPORAN KEUANGAN BPK PERWAKILAN PROVINSI BANTEN

**LAPORAN REKENING PEMERINTAH  
BPK PERWAKILAN PROVINSI BANTEN**

**PER 31 DESEMBER 2022**

---

**LAPORAN REKENING PEMERINTAH  
BPK PERWAKILAN PROVINSI BANTEN**

Laporan rekening pemerintah ini disusun untuk memenuhi amanat Peraturan Menteri Keuangan Nomor: 183/PMK.05/2019 tentang Pengelolaan Rekening Pengeluaran Milik Kementerian Negara/ Lembaga. Laporan ini merupakan bagian yang tidak terpisahkan dari laporan keuangan kementerian negara/lembaga/satuan kerja.

Selain itu, laporan ini juga disusun agar pihak-pihak yang terkait dapat mengetahui secara jelas dan transparan seluruh rekening yang dikuasai oleh Badan Pemeriksa Keuangan.

Adapun daftar Rekening Pemerintah pada BPK Perwakilan Provinsi Banten adalah sebagai berikut:

KEMENTERIAN NEGARA/LEMBAGA : Badan Pemeriksa Keuangan (004)

SATUAN KERJA : BPK PERWAKILAN PROVINSI BANTEN (01.29.890608)

Kategori Rekening : Rekening Bendahara Pengeluaran

**DAFTAR REKENING  
YANG DIPERTAHANKAN**

Nomor Urut	IDENTITAS REKENING		NAMA BANK	KELOMPOK REKENING	KODE SATKER	Tujuan	Saldo per 31 Desember 2022		Persetujuan		
	Nomor Rekening	Nama Rekening				Pembukaan Rekening	US Dollar	Rupiah	Status	KPPN pemberi persetujuan	
1	2	3	4	5	6	7	8	9	10	11	
1	900389060810	BPG 020 BPK RI Perwakilan Prov Banten 890608	PT. Bank Negara Indonesia 1946 (Persero) Tbk Kantor Cabang Serang	Giro	890608	Menampung dana UP untuk keperluan operasional		0	Aktif	KPPN Serang	
<b>Jumlah</b>									0		

Serang, Desember 2022  
Kepala Perwakilan BPK Provinsi Banten



Emmy Mutiarini  
NIP. 197109281997032004



## **LAMPIRAN 26**

### **LAPORAN TINDAK LANJUT HASIL PEMERIKSAAN KAP**



**PROGRESS PENYELESAIAN TINDAK LANJUT PEMERIKSAAN  
KAP WISNU KARSONO SOEWITO & REKAN TAHUN 2021  
LAPORAN KEUANGAN BPK PERWAKILAN PROVINSI BANTEN TAHUN 2022**

NO.	TEMUAN PEMERIKSAAN	KLASIFIKASI TEMUAN			RENCANA TINDAK LANJUT	JADWAL PENYELESAIAN	PROGRES PER 31 DESEMBER 2022	UNIT PNG. JAWAB	KETERANGAN
		I	II	III					
1	2	3	4	5	6	7	8	9	10
-	-	-	-	-	-	-	-	-	-

Serang, Desember 2022  
Pejabat yang bertanggungjawab,



Emmy Mutiarini  
NIP. 197109281997032004



**LAMPIRAN 27**  
**SURAT HASIL REKONSILIASI**



**HASIL REKONSILIASI SAKTI - SPAN  
PADA SATKER 890608  
SAMPAI DENGAN PERIODE 2022-06**

No	Jenis Rekon	Nilai SPAN	Nilai SAKTI	Selisih
1	Pagu Belanja	16,214,503,000	16,214,503,000	0
2	Belanja	8,161,173,622	8,161,173,622	0
3	Pengembalian Belanja	-13,338,778	-13,338,778	0
4	Estimasi Pendapatan	277,528,000	277,528,000	0
5	Pendapatan Bukan Pajak	3,246,884	3,246,884	0
6	Pengembalian Pendapatan Bukan Pajak	0	0	0
7	Pengembalian Pajak	0	0	0
8	Mutasi Uang Persediaan	231,000,000	231,000,000	0
9	Kas di Bendahara Pengeluaran	231,000,000	231,000,000	0
10	Kas pada Badan Layanan Umum	0	0	0
11	Kas Lainnya di K/L dari Hibah	0	0	0
12	Pengesahan Hibah Langsung Barang/Jasa/Surat Berharga	0	0	0

*Diterbitkan secara otomatis pada tanggal 15-JUL-22*





**HASIL REKONSILIASI SAKTI - SPAN  
PADA SATKER 890608  
SAMPAI DENGAN PERIODE 2022-07**

No	Jenis Rekon	Nilai SPAN	Nilai SAKTI	Selisih
1	Pagu Belanja	17,704,160,000	17,704,160,000	0
2	Belanja	9,315,033,821	9,315,033,821	0
3	Pengembalian Belanja	-13,338,778	-13,338,778	0
4	Estimasi Pendapatan	277,528,000	277,528,000	0
5	Pendapatan Bukan Pajak	11,652,983	11,652,983	0
6	Pengembalian Pendapatan Bukan Pajak	0	0	0
7	Pengembalian Pajak	0	0	0
8	Mutasi Uang Persediaan	231,000,000	231,000,000	0
9	Kas di Bendahara Pengeluaran	231,000,000	231,000,000	0
10	Kas pada Badan Layanan Umum	0	0	0
11	Kas Lainnya di K/L dari Hibah	0	0	0
12	Pengesahan Hibah Langsung Barang/Jasa/Surat Berharga	0	0	0

*Diterbitkan secara otomatis pada tanggal 09-AUG-22*





**HASIL REKONSILIASI SAKTI - SPAN  
PADA SATKER 890608  
SAMPAI DENGAN PERIODE 2022-08**

No	Jenis Rekon	Nilai SPAN	Nilai SAKTI	Selisih
1	Pagu Belanja	18,066,347,000	18,066,347,000	0
2	Belanja	10,394,880,719	10,394,880,719	0
3	Pengembalian Belanja	-13,338,786	-13,338,786	0
4	Estimasi Pendapatan	277,528,000	277,528,000	0
5	Pendapatan Bukan Pajak	54,317,983	54,317,983	0
6	Pengembalian Pendapatan Bukan Pajak	0	0	0
7	Pengembalian Pajak	0	0	0
8	Mutasi Uang Persediaan	231,000,000	231,000,000	0
9	Kas di Bendahara Pengeluaran	231,000,000	231,000,000	0
10	Kas pada Badan Layanan Umum	0	0	0
11	Kas Lainnya di K/L dari Hibah	0	0	0
12	Pengesahan Hibah Langsung Barang/Jasa/Surat Berharga	0	0	0

*Diterbitkan secara otomatis pada tanggal 05-SEP-22*





**HASIL REKONSILIASI SAKTI - SPAN  
PADA SATKER 890608  
SAMPAI DENGAN PERIODE 2022-09**

No	Jenis Rekon	Nilai SPAN	Nilai SAKTI	Selisih
1	Pagu Belanja	18,066,347,000	18,066,347,000	0
2	Belanja	11,468,970,625	11,468,970,625	0
3	Pengembalian Belanja	-13,566,786	-13,566,786	0
4	Estimasi Pendapatan	277,528,000	277,528,000	0
5	Pendapatan Bukan Pajak	55,623,007	55,623,007	0
6	Pengembalian Pendapatan Bukan Pajak	0	0	0
7	Pengembalian Pajak	0	0	0
8	Mutasi Uang Persediaan	231,000,000	231,000,000	0
9	Kas di Bendahara Pengeluaran	231,000,000	231,000,000	0
10	Kas pada Badan Layanan Umum	0	0	0
11	Kas Lainnya di K/L dari Hibah	0	0	0
12	Pengesahan Hibah Langsung Barang/Jasa/Surat Berharga	0	0	0

*Diterbitkan secara otomatis pada tanggal 05-OCT-22*





**HASIL REKONSILIASI SAKTI - SPAN  
PADA SATKER 890608  
SAMPAI DENGAN PERIODE 2022-10**

No	Jenis Rekon	Nilai SPAN	Nilai SAKTI	Selisih
1	Pagu Belanja	17,981,448,000	17,981,448,000	0
2	Belanja	13,587,895,407	13,587,895,407	0
3	Pengembalian Belanja	-13,566,786	-13,566,786	0
4	Estimasi Pendapatan	277,528,000	277,528,000	0
5	Pendapatan Bukan Pajak	56,928,191	56,928,191	0
6	Pengembalian Pendapatan Bukan Pajak	0	0	0
7	Pengembalian Pajak	0	0	0
8	Mutasi Uang Persediaan	231,000,000	231,000,000	0
9	Kas di Bendahara Pengeluaran	231,000,000	231,000,000	0
10	Kas pada Badan Layanan Umum	0	0	0
11	Kas Lainnya di K/L dari Hibah	0	0	0
12	Pengesahan Hibah Langsung Barang/Jasa/Surat Berharga	0	0	0

*Diterbitkan secara otomatis pada tanggal 07-NOV-22*





**HASIL REKONSILIASI SAKTI - SPAN  
PADA SATKER 890608  
SAMPAI DENGAN PERIODE 2022-11**

No	Jenis Rekon	Nilai SPAN	Nilai SAKTI	Selisih
1	Pagu Belanja	17,981,448,000	17,981,448,000	0
2	Belanja	15,234,089,081	15,234,089,081	0
3	Pengembalian Belanja	-15,319,494	-15,319,494	0
4	Estimasi Pendapatan	277,528,000	277,528,000	0
5	Pendapatan Bukan Pajak	58,233,215	58,233,215	0
6	Pengembalian Pendapatan Bukan Pajak	0	0	0
7	Pengembalian Pajak	0	0	0
8	Mutasi Uang Persediaan	231,000,000	231,000,000	0
9	Kas di Bendahara Pengeluaran	231,000,000	231,000,000	0
10	Kas pada Badan Layanan Umum	0	0	0
11	Kas Lainnya di K/L dari Hibah	0	0	0
12	Pengesahan Hibah Langsung Barang/Jasa/Surat Berharga	0	0	0

*Diterbitkan secara otomatis pada tanggal 05-DEC-22*







**HASIL REKONSILIASI SAKTI - SPAN  
PADA SATKER 890608  
SAMPAI DENGAN PERIODE 2022-12**

No	Jenis Rekon	Nilai SPAN	Nilai SAKTI	Selisih
1	Pagu Belanja	17,951,623,000	17,951,623,000	0
2	Belanja	17,677,439,118	17,677,439,118	0
3	Pengembalian Belanja	-16,060,914	-16,060,914	0
4	Estimasi Pendapatan	277,528,000	277,528,000	0
5	Pendapatan Bukan Pajak	67,570,721	67,570,721	0
6	Pengembalian Pendapatan Bukan Pajak	0	0	0
7	Pengembalian Pajak	0	0	0
8	Mutasi Uang Persediaan	0	0	0
9	Kas di Bendahara Pengeluaran	0	0	0
10	Kas pada Badan Layanan Umum	0	0	0
11	Kas Lainnya di K/L dari Hibah	0	0	0
12	Pengesahan Hibah Langsung Barang/Jasa/Surat Berharga	0	0	0

*Diterbitkan secara otomatis pada tanggal 11-JAN-23*





**LAMPIRAN 28**  
**DAFTAR SSBP UNTUK PENYETORAN SISA UANG**  
**PERSEDIAAN (UP) TAHUN 2021 YANG DISETOR TAHUN 2022**  
**BESERTA FOTOKOPI DOKUMEN SSBP DAN DAFTAR**  
**PENYETORAN KAS LAINNYA DAN SETARA KAS TAHUN 2022**





KEMENTERIAN KEUANGAN REPUBLIK INDONESIA  
PORTAL PENERIMAAN NEGARA

## BUKTI PEMBAYARAN KODE BILLING

### Data pembayaran tagihan :

Kode Billing : 700221230658424  
Tanggal Billing : 30-12-2022 10:44  
Tanggal Kadaluarsa : 06-01-2023 23:59  
Tanggal Bayar : 30-DEC-22 11.45.32.448132 AM  
Bank/Pos Bayar : BANK NEGARA INDONESIA  
Channel Bayar : Internet Banking  
Nama Penyetor : BENDAHARA PENGELUARAN BPK PWK BANTEN  
Kementerian / Lembaga : 004-BADAN PEMERIKSA KEUANGAN  
Unit Eselon I : 01-SEKRETARIAT JENDERAL  
Satuan Kerja : 890608-BPK PERWAKILAN PROVINSI BANTEN  
Total Disetor : 27.205.080 (IDR)  
Terbilang : Dua Puluh Tujuh Juta Dua Ratus Lima Ribu Delapan Puluh Rupiah (IDR)  
Status : TERBAYAR  
NTPN : A8B1345IQE4D3CRO  
NTB : 000000068390  
KPPN : SERANG  
Keterangan : Setoran Sisa UP TA 2022

### Detil pembayaran tagihan :

Wajib Bayar : Bendahara pengeluaran BPK Banten  
Uraian : Periode : 122022 s/d 122022  
Akun : 815111 - Penerimaan Pengembalian Uang Persediaan  
Jumlah Setoran : 27.205.080 (IDR)

### Ketentuan pembayaran tagihan :

1. Nomor Transaksi Penerimaan Negara (NTPN) adalah dokumen sah bukti bahwa Anda telah melakukan pembayaran ke Kas Negara
2. Pembayaran hanya dapat dilakukan sebelum kadaluarsa. Jika masa kadaluarsa telah tercapai, billing ini tidak berlaku, dan Anda diminta untuk melakukan pengisian data pembayaran kembali.
3. Pembayaran iuran jaminan kesehatan dilakukan paling lambat tanggal 10 (sepuluh) bulan berkenaan..
4. Pembayaran atas iuran dana pensiun dan tabungan hari tua dilakukan paling lambat tanggal 5 (lima) bulan berkenaan.
5. Pembayaran pengembalian belanja tahun anggaran berjalan dilakukan menggunakan Billing Perbendaharaan sedangkan pembayaran pengembalian belanja tahun anggaran yang lalu menggunakan Simponi.
6. Cara pembayaran dapat melalui berbagai macam kanal pembayaran seperti loket/teller bank, mesin ATM, internet banking, phone banking dan sms banking sesuai dengan fasilitas pembayaran yang disediakan oleh collecting agent.
7. Pastikan bahwa data detail pembayaran dalam dokumen ini sesuai dengan data yang tertera /tercantum ketika Anda akan melakukan pembayaran. Apabila terjadi ketidakcocokan data, teliti apakah kode billing yang Anda masukkan sudah sesuai.
8. Apabila Anda mengalami gangguan dalam melakukan transaksi pembayaran atau membutuhkan bantuan, hubungi call center Hai-DJPb di 14090 dan juga dapat melalui <https://hai.kemenkeu.go.id/>.

Keluar



**LAMPIRAN 29**  
**FOTOKOPI LAPORAN PERTANGGUNGJAWABAN**  
**BENDAHARA PENGELUARAN PER PER 31 DESEMBER 2022**

**LAPORAN PERTANGGUNGJAWABAN BENDAHARA PENGELUARAN**

**Bulan: Desember 2022**

Kementerian/Lembaga : (004) BADAN PEMERIKSA KEUANGAN

Tgl, No. SP : 17 November 2021 , DIPA-004.01.2.890608/2022

Unit Organisasi : (01) SEKRETARIAT JENDERAL

Tahun : 2022

Provinsi/Kabupaten/Kota : (29.01) BANTEN / KAB. SERANG

KPPN : (020) Serang

Satuan Kerja : (890608) BPK PERWAKILAN PROVINSI BANTEN

Alamat dan No Telp :

- I. Keadaan Pembukuan bulan pelaporan dengan saldo pada BKU sebesar Rp. 0,00 Dan Nomor Bukti terakhir Nomor. 00053/DRPP/890608/2022

	Jenis Buku Pembantu	Saldo Awal (Rp.)	Penambahan (Rp.)	Pengurangan (Rp.)	Saldo Akhir (Rp.)
1	2	3	4	5	6
<b>A</b>	<b>BP Kas, BPP dan UM</b>	161.800.485,00	582.760.332,00	744.560.817,00	0,00
	1. BP Kas (Tunai & Bank)	111.800.485,00	582.760.332,00	694.560.817,00	0,00
	2. BP UM (Voucher)	50.000.000,00	0,00	50.000.000,00	0,00
	3. BP BPP	0,00	0,00	0,00	0,00
<b>B</b>	<b>BP Selain Kas</b>	161.800.485,00	532.760.332,00	694.560.817,00	0,00
	1. BP UP*)	113.663.935,00	321.335.815,00	434.999.750,00	0,00
	2. BP TUP*)	0,00	0,00	0,00	0,00
	3. BP LS-Bendahara	48.136.550,00	186.594.023,00	234.730.573,00	0,00
	4. BP Pajak	0,00	16.350.471,00	16.350.471,00	0,00
	5. BP Hibah	0,00	0,00	0,00	0,00
	6. BP Lain-lain	0,00	8.480.023,00	8.480.023,00	0,00

\*) jumlah pengurangan sudah termasuk kuitansi UP yang belum di-SPM-kan sebesar Rp. 0,00

\*) jumlah pengurangan sudah termasuk kuitansi TUP yang belum di-SPM-kan sebesar Rp. 0,00

II. Keadaan kas pada akhir Bulan Pelaporan

1. Uang Tunai di Brankas	Rp.	0,00
2. Uang di Rekening Bank	Rp.	0,00 (terlampir salinan rekening koran)
<b>3. Jumlah Kas</b>	<b>Rp.</b>	<b>0,00</b>

III. Selisih Kas

1. Saldo Akhir BP Kas	Rp.	0,00
2. Jumlah Kas (II.3)	Rp.	0,00
<b>3. Selisih Kas</b>	<b>Rp.</b>	<b>0,00</b>

IV. Hasil Rekonsiliasi Internal dengan UAKPA

A. UP

1. Saldo UP	Rp.	0,00
2. Kwitansi UP belum di SPJ-kan	Rp.	0,00
<hr/>		
3. Jumlah Saldo dan Kwitansi UP	Rp.	0,00
4. Saldo UP menurut UAKPA	Rp.	0,00
<hr/>		
5. Selisih Pembukuan UP	Rp.	0,00

B. TUP

1. Saldo TUP	Rp.	0,00
2. Kwitansi TUP belum di SPJ-kan	Rp.	0,00
<hr/>		
3. Jumlah Saldo dan Kwitansi TUP	Rp.	0,00
4. Saldo TUP menurut UAKPA	Rp.	0,00
<hr/>		
5. Selisih Pembukuan TUP	Rp.	0,00

C. Lainnya

1. Saldo Lainnya	Rp.	0,00
2. Saldo Lainnya Menurut UAKPA	Rp.	0,00
<hr/>		
3. Selisih Pembukuan Lainnya	Rp.	0,00

V. Penjelasan Selisih Kas dan / atau selisih pembukuan UP (apabila ada)

- 1.
- 2.

Mengetahui  
Kuasa Pengguna Anggaran




EMMY MUTIARINI  
NIP. 197109281997032004



KAB. SERANG, Desember 2022

Bendahara Pengeluaran



ANGGUN PURNAMA

NIP. 199108092010022001

Diortek pada tanggal 06 Januari 2023



## Hasil Pemeriksaan Kas

Pada hari ini, Jumat tanggal 30 bulan Desember tahun 2022, kami selaku Kuasa Pengguna Anggaran telah melakukan pemeriksaan kas Bendahara Pengeluaran dengan nomor rekening 9990038906081000 dengan posisi saldo Buku Kas Umum sebesar Rp. 0 dan Nomor Bukti terakhir Nomor : 00053/DRPP/890608/2022

### I. Hasil Pemeriksaan Pembukuan Bendahara

#### A. Saldo Kas Bendahara

1 Saldo BP Kas (Tunai dan Bank)	Rp.	0
2 Saldo BP UM (Voucher)	Rp.	0
3 Saldo BP BPP	Rp.	0
4 Jumlah (A1+A2+A3)	Rp.	0

#### B. Saldo Kas tersebut pada huruf A terdiri dari :

1 Saldo BP UP	Rp.	0
2 Saldo BP TUP	Rp.	0
3 Saldo LS-Bendahara	Rp.	0
4 Saldo Pajak	Rp.	0
5 Saldo Hibah	Rp.	0
6 Saldo BP Lain-lain	Rp.	0
7 Jumlah (B1+B2+B3+B4+B5+B6)	Rp.	0

#### C. Selisih pembukuan (A4-B6)

Rp. 0

### II. Hasil Pemeriksaan Kas (Fiskal)

#### A. Kas yang dikuasai bendahara

1 Uang Tunai di Kas Bendahara	Rp.	0
2 Uang di Rekening Bendahara	Rp.	0
3 Jumlah Kas (A1+A2)	Rp.	0

#### B. Selisih Kas (I.A.1-II.A.3)

Rp. 0

### III. Hasil Rekonsiliasi Internal

#### A. Pembukuan menurut Bendahara

1 a. Saldo UP	Rp.	0
b. Kuitansi UP yang belum di-SPM-kan	Rp.	0
c. Jumlah Saldo dan Kuitansi UP	Rp.	0
2 a. Saldo TUP	Rp.	0
b. Kuitansi TUP yang belum di-SPM-kan	Rp.	0
c. Jumlah Saldo dan Kuitansi TUP	Rp.	0
3 Saldo Lainnya	Rp.	0
4 Jumlah (A1+A2+A3)	Rp.	0

#### B. Pembukuan menurut UAKPA

1 Kas UP di Bendahara	Rp.	0
2 Kas TUP di Bendahara	Rp.	0
3 Kas Lainnya di Bendahara	Rp.	0
4 Jumlah (B1+B2+B3)	Rp.	0

#### C. Selisih Pembukuan Bendahara dengan UAKPA (III.A.4-III.B.4)


Rp. 0

### IV. Penjelasan atas selisih

#### A. Selisih Kas (II B)

#### B. Selisih Pembukuan UP (III.C)

Yang diperiksa  
Bendahara Pengeluaran

  
ANGGUN PURNAMA  
NIP 199105092010022001

Mengetahui  
Kuasa Pengguna Anggaran

  
EMY MUTIARINI  
NIP 197109201997032004





**\*DAFTAR RINCIAN SALDO REKENING YANG DIKELOLA BENDAHARA PENGELUARAN**

**SATKER 890608**

**BULAN : DESEMBER 2022**

NO	NO. REKENING	NAMA REKENING	NAMA BANK	KODE REK**	NOMOR SURAT IJIN	TANGGAL SURAT IJIN	TGL TRANSAKSI TERAKHIR	SALDO
1	9890038906081000	BPG 020 BPK RI PERWAKILAN PROV BANTEN 890608	BNI Cabang Senayan	20	S-217/PB.3/2020	29-04-2020	31-12-2022	0.00

BENDAHARA PENGELUARAN



ANGGUN PURNAMA

NIP 199108092010022001

\*Lampiran ini adalah bagian tak terpisahkan dari LPJ Bendahara.

\*\* Kode Rek. adalah 10 untuk Bend. Penerimaan, 20 untuk Bend. Pengeluaran, 21 untuk Bend. Pengeluaran Pembantu, dan 30 untuk rekening Lainnya



**LAMPIRAN 30**  
**DAFTAR ASET YANG BERASAL DARI BELANJA BARANG**  
**PER 31 DESEMBER 2022**

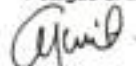
**DAFTAR ASET YANG BERASAL DARI BELANJA BARANG  
BPK PERWAKILAN PROVINSI BANTEN ESELON I SETJEN  
PER 31 Desember 2022**

No	SP2D					Kapitalisasi Aset Tetap di SIMAK-BMN			
	Nomor	Tanggal	Nilai	MAK	Uraian	Nama Aset	Nilai Satuan	Kuantitas	Total
NIHIL									

Keterangan Tambahan

1

Petugas SAIBA



Argian Muliarto

NIP 198208312010051001

Petugas SIMAK-BMN



Ristanty Herming Hapsari

NIP 197808222002122002

Mengetahui,

Kepala Subbagian Keuangan



Dedy Hamzah

NIP 197205051998031005

Kepala Subbagian Umum dan TI



Dwi Herdiana

NIP 197611262002121003



**LAMPIRAN 31**  
**DAFTAR BELANJA MODAL YANG TIDAK DIKAPITALISASI**  
**PER 31 DESEMBER 2022**

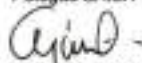
DAFTAR BELANJA MODAL YANG TIDAK DIKAPITALISASI  
BPK PERWAKILAN PROVINSI BANTEN ESELON I SETJEN  
PER 31 Desember 2022

No	SP2D					Pekerjaan/Kegiatan yang Tidak Dikapitalisasi	
	Nomor	Tanggal	Nilai	MAK	Uraian	Uraian	Nilai
1					NIHIL		
2							
	Jumlah		-			Jumlah	-

Keterangan Tambahan

1

Petugas SAIBA



Argha Mulanto

NIP 198291012010051001

Petugas SIMAK-BMN



Rianty Wening Hapsari

NIP 197803222002122002

Mengetahui,

Kepala Subbagian Keuangan



Dudy Hamzah

NIP 19720505198031005

Kepala Subbagian Umum dan TI



Dik. Pradana

NIP 197611262002121003



**LAMPIRAN 32**  
**LAMPIRAN PENDUKUNG CaLK**

**KERTAS KERJA PERHITUNGAN BELANJA BARANG DIBAYAR DI MUKA  
BPK PERWAKILAN PROVINSI BANTEN  
PER 31 DESEMBER 2022**

No	No. SPM/SP2D/SPK	Lokasi Gedung/R umah	Nilai Kontrak  (Rp)	Tanggal Mulai	Tanggal Selesai	Nilai sewa/hari  (Rp)	Nilai Sewa Tahun Sebelumnya (2017/2018/2019/2020/2021)  (Rp)	Nilai Sewa Semester I 2022  (Rp)	Nilai Sewa Semester II 2022  (Rp)	Total Nilai Sewa Tahun 2022  (Rp)	Sisa Nilai Sewa Tahun 2022  (Rp)
(1)	(2)	(3)	(4)	(5)	(6)	(7)	(8)	(9)	(10)	(11)= (9)+ (10)	(12)
											0
											0
											0
<b>NIHIL</b>											
											0
											0
											0
											0










KERTAS KERJA ANALISA BELANJA MODAL DAN MUTASI (PEMBELIAN + PENGEMBANGAN)  
 BPK PERWAKILAN PROVINSI BANTEN  
 31 Desember 2022

Akun	MAK					Total (Rp)
	5311 (Rp)	5321 (Rp)	5331 (Rp)	5361 (Rp)	57 (Rp)	
Intrakomptabel						
Tanah						-
PM						
		167.820.000,00				
		21.000.000,00				
		17.500.000,00				
		139.000.000,00				
		25.936.700,00				
GB						
Jalan						-
Irigasi						-
Jaringan						-
ATL						-
ATR						-
Software						-
Lisensi						-
ATB Lainnya						-
Total Intrakomptabel						
Ekstrakomptabel						
PM						
GB						-
ATL						
Total Ekstrakomptabel						
Pemeliharaan GB						
Pemeliharaan Lainnya						
Pemeliharaan						
Persediaan						
Total	-	371.256.700,00				371.256.700,00
Belanja Modal		371.256.700,00				371.256.700,00
Selisih	-	-				-

Serang, 31 Desember 2022  
 Kepala Subbagian Umum dan TI



Dwi Hendrianto  
 NIP 197611262002121003

**KERTAS KERJA PEMBELIAN PERSEDIAAN  
BPR PERWAKILAN PROVINSI BANTEN  
PER 31 DESEMBER 2022**

(dalam Rupiah)

No	No Faktur/Kuitansi	tanggal Faktur	No BAST	tanggal BAST	MAK	Nilai Faktur	Nilai Input	Selisih	No SP2D	Keterangan Selisih
(1)	(2)	(3)	(4)	(5)	(6)	(7)	(8)	(9)	(10)	(11)
1	R202200059	05-Feb-22			521832	4.251.642	Rp 4.251.642	-		
2	R202200043	07-Feb-22			523123	20.000.000	Rp 20.000.000	-		
3	R202200081	10-Feb-22			521811	16.725.000	Rp 16.725.000	-		
4	R202200082	11-Feb-22			521832	49.199.700	Rp 49.199.700	-		
5	R202200042	11-Feb-22			523112	5.076.550	Rp 5.076.550	-		
6	R202200148	23-Feb-22			521832	4.127.500	Rp 4.127.500	-		
7	R202200224	07-Mar-22			523112	16.110.800	Rp 16.110.800	-		
8	R202200413	04-Apr-22			521832	4.490.960	Rp 4.490.960	-		
9	R202200447	12-Apr-22			523112	21.224.000	Rp 21.224.000	-		
10	R202200516	26-Apr-22			523123	10.000.000	Rp 10.000.000	-		
11	R202200592	15-May-22			521832	3.879.500	Rp 3.879.500	-		
12	R202200561	17-May-22			523112	14.633.000	Rp 14.633.000	-		
13	R202200585	06-Jun-22			521832	3.889.500	Rp 3.889.500	-		
14	R202200724	15-Jun-22			521832	49.199.307	Rp 49.199.307	-		
15	R202200708	20-Jun-22			523112	13.236.000	Rp 13.236.000	-		
16	R202200757	29-Jun-22			523123	10.000.000	Rp 10.000.000	-		
17	R202200801	07-Jul-22			521832	3.967.000	Rp 3.967.000	-		
18	R202200801	25-Jul-22			521832	3.941.000	Rp 3.941.000	-		
19	R202200885	01-Aug-22			523112	20.297.300	Rp 20.297.300	-		
20	R202200945	19-Aug-22			523123	15.000.000	Rp 15.000.000	-		
21	R202201004	06-Sep-22			523112	22.000.000	Rp 22.000.000	-		
22	R202201003	12-Sep-22			521832	3.981.200	Rp 3.981.200	-		
23	R202201046	23-Sep-22			523123	5.000.000	Rp 5.000.000	-		
24	R202200806	23-Sep-22			521811	8.030.000	Rp 8.030.000	-		
25	R202201121	13-Oct-22			521832	5.294.000	Rp 5.294.000	-		
26	R202201164	17-Oct-22			521832	49.197.420	Rp 49.197.420	-		
27	R202201141	18-Oct-22			523112	20.000.000	Rp 20.000.000	-		
28	R202201146	19-Oct-22			523123	10.000.000	Rp 10.000.000	-		
29	R202201176	28-Oct-22			521832	1.025.000	Rp 1.025.000	-		
30	R202201199	31-Oct-22			523123	10.000.000	Rp 10.000.000	-		
31	R202201195	03-Nov-22			521832	5.862.680	Rp 5.862.680	-		
32	R202201208	04-Nov-22			521832	1.287.000	Rp 1.287.000	-		
33	R202201210	04-Nov-22			523123	10.000.000	Rp 10.000.000	-		
34	R202201249	09-Nov-22			523112	21.800.000	Rp 21.800.000	-		
35	R202201305	28-Nov-22			521832	1.287.000	Rp 1.287.000	-		
36	R202201310	28-Nov-22			521832	3.960.000	Rp 3.960.000	-		
37	R202201329	01-Dec-22			523112	24.450.000	Rp 24.450.000	-		
38	R202201400	05-Dec-22			521841	3.580.000	Rp 3.580.000	-		
39	R202201401	07-Dec-22			521832	3.828.000	Rp 3.828.000	-		
<b>Jumlah</b>						<b>Rp 499.851.059</b>	<b>Rp 499.851.059</b>	-		

Pengelola Persediaan

  
Ristanty Herming Kapsari  
NIP 19780322002122002

Kepala Subbagian Umum dan TI

  
Dwi Anwarita, S.H.  
NIP 197611262002121003

**STATUS TANAH BPK PERWAKILAN PROVINSI BANTEN ESELON I SETJEN  
PER 31 Desember 2022**

No	Nama Barang dan Penunjukkan	Lokasi/Alamat	Bukti Kepemilikan Tanah				
			Atas Nama	Nomor	Tanggal	Luas	Tahun Perolehan
1	Tanah Bangunan Rumah Negara Gol I untuk Eselon II	Jl. KH. Syeh Maulana Yusuf No. 15, Serang, Banten	Pemerintah Republik Indonesia c.q. Badan Pemeriksa Keuangan	28.01.01.05.00021	28-Feb-11	918 m <sup>2</sup>	2010
2	Tanah Bangunan Kantor Pemerintah untuk Bangunan Gedung Kantor	Jl. Raya Palka No.1 Palima, Serang, Banten	Pemerintah Republik Indonesia c.q. Badan Pemeriksa Keuangan	28.01.28.10.00001 dan 28.01.28.10.00002	27-Oct-10	6.878 m <sup>2</sup>	2008
3	Tanah Bangunan Rumah Negara Gol I untuk Eselon III	Jl. Bayangkara No.1 Serang, Banten	Pemerintah Republik Indonesia c.q. Badan Pemeriksa Keuangan	28.01.02.01.4.00034	07-Aug-15	200 m <sup>2</sup>	2012
		Jl. Bayangkara No.2 Serang, Banten	Pemerintah Republik Indonesia c.q. Badan Pemeriksa Keuangan	28.01.02.01.4.00033	07-Aug-15	200 m <sup>2</sup>	2012
		Jl. Bayangkara No.3 Serang, Banten	Pemerintah Republik Indonesia c.q. Badan Pemeriksa Keuangan	28.01.02.01.4.00031	07-Aug-15	200 m <sup>2</sup>	2012
4	Tanah Bangunan Rumah Negara Gol I untuk Eselon IV	Jl. Bayangkara No.4 Serang, Banten	Pemerintah Republik Indonesia c.q. Badan Pemeriksa Keuangan	28.01.02.01.4.00032	07-Aug-15	144 m <sup>2</sup>	2012
		Jl. Bayangkara No.5 Serang, Banten	Pemerintah Republik Indonesia c.q. Badan Pemeriksa Keuangan	28.01.02.01.4.00035	07-Aug-15	171 m <sup>2</sup>	2012
		Jl. Bayangkara No.6 Serang, Banten	Pemerintah Republik Indonesia c.q. Badan Pemeriksa Keuangan	28.01.02.01.4.00030	07-Aug-15	177 m <sup>2</sup>	2012
		Jl. Bayangkara No.7 Serang, Banten	Pemerintah Republik Indonesia c.q. Badan Pemeriksa Keuangan	28.01.02.01.4.00029	07-Aug-15	154 m <sup>2</sup>	2012
		Jl. Bayangkara No.8 Serang, Banten	Pemerintah Republik Indonesia c.q. Badan Pemeriksa Keuangan	28.01.02.01.4.00028	07-Aug-15	143 m <sup>2</sup>	2012
		Jl. Bayangkara No.9 Serang, Banten	Pemerintah Republik Indonesia c.q. Badan Pemeriksa Keuangan	28.01.02.01.4.00027	07-Aug-15	155 m <sup>2</sup>	2012
		Jl. Bayangkara No.10 Serang, Banten	Pemerintah Republik Indonesia c.q. Badan Pemeriksa Keuangan	28.01.02.01.4.00036	07-Aug-15	149 m <sup>2</sup>	2012
5	Tanah Bangunan Mess/ Wisma/Asrama untuk Bangunan Mess/Wisma/Asrama Pegawai	Jl. Bayangkara Kav BPK Serang, Banten	Pemerintah Republik Indonesia c.q. Badan Pemeriksa Keuangan	28.01.02.01.4.00037	07-Aug-15	636 m <sup>2</sup>	2012
6	Tanah Bangunan Mess/ Wisma/Asrama untuk Bangunan Mess/Wisma/Asrama Pegawai	Jl. Bayangkara Kav BPK Serang, Banten	Pemerintah Republik Indonesia c.q. Badan Pemeriksa Keuangan	28.01.02.01.4.00039	30-Apr-16	2.033 m <sup>2</sup>	2013
7	Tanah Untuk Taman Lainnya untuk Taman Rumah Negara Gol I (Eselon III dan IV)	Jl. Bayangkara Kav BPK Serang, Banten	Pemerintah Republik Indonesia c.q. Badan Pemeriksa Keuangan	28.01.02.01.4.00026	07-Aug-15	48 m <sup>2</sup>	2012

Serang, 31 Desember 2022  
Kepala Subbagian Umum dan TI



Dwi Hendianto  
NIP 197611262002121003











